



沼津市の財政事情を公表します  
—令和7年9月30日現在—

要 旨

地方自治法第243条の3第1項並びに沼津市財政事情の作成及び公表に関する条例に基づき、令和7年9月30日現在における沼津市の財政事情を公表します。

お問い合わせ先

沼津市役所 財務部財政課  
直通:055-934-4715

# 沼 津 市 の 財 政

沼津市告示第5号

地方自治法第 243条の3第1項並びに沼津市財政事情の作成及び公表に関する条例に基づき、令和7年9月30日現在における沼津市の財政事情を次のように公表します。

令和8年1月9日

沼津市長 頼重 秀一

この財政事情は毎年2回公表しているもので、今回の内容は、令和7年9月30日現在  
の下記のことについてお知らせします。

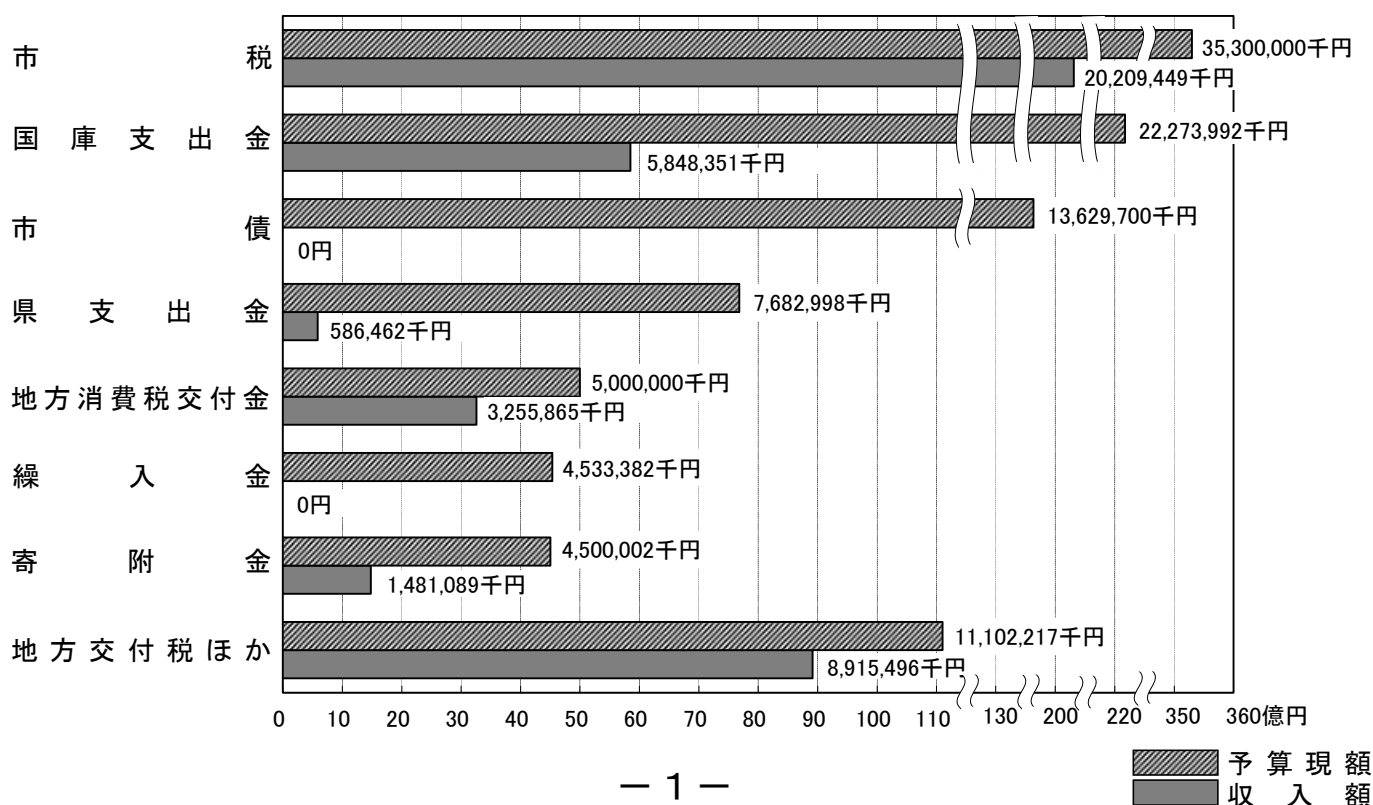
令和7年度一般会計予算の執行状況＜歳入＞	1
令和7年度一般会計予算の執行状況＜歳出＞	2
令和7年度特別会計予算の執行状況	3
市民一人当たりの市税及び支出額（一般会計）	4
財産の現在高	4
市債の現在高及び構成比	5
令和6年度一般会計決算の状況＜性質別図表＞	6～7
令和6年度決算の健全化判断比率等	8
令和6年度特別会計決算の状況	8
令和7年度企業会計予算の執行状況	9
企業債及び一時借入金の現在高	10
令和6年度企業会計決算の状況	11

# 令和7年度一般会計予算の執行状況（上半期）

歳入

補正予算額の欄中 ☆印 繰越事業繰越財源を含む。

款	当初予算額	補正予算額	予算現額	収入額	予算現額と収入額との比較	収入率 (対予算)
	千円	千円	千円	千円	千円	%
1 市 税	35,300,000	0	35,300,000	20,209,449	△ 15,090,551	57.3
2 地 方 譲 与 税	497,000	0	497,000	144,107	△ 352,893	29.0
3 利 子 割 交 付 金	13,000	0	13,000	18,689	5,689	143.8
4 配 当 割 交 付 金	180,000	0	180,000	43,224	△ 136,776	24.0
5 株式等譲渡所得割交付金	300,000	0	300,000	0	△ 300,000	0.0
6 法 人 事 業 税 交 付 金	580,000	0	580,000	294,467	△ 285,533	50.8
7 地 方 消 費 税 交 付 金	5,000,000	0	5,000,000	3,255,865	△ 1,744,135	65.1
8 ゴルフ場利用税交付金	100,000	0	100,000	44,075	△ 55,925	44.1
9 環 境 性 能 割 交 付 金	50,000	0	50,000	26,593	△ 23,407	53.2
10 国 有 提 供 施 設 等 所 在 市 町 村 助 成 交 付 金	300	0	300	0	△ 300	0.0
11 地 方 特 例 交 付 金	185,000	0	185,000	165,673	△ 19,327	89.6
12 地 方 交 付 税	3,910,000	0	3,910,000	2,756,581	△ 1,153,419	70.5
13 交通安全対策特別交付金	50,000	0	50,000	15,179	△ 34,821	30.4
14 分 担 金 及 び 負 担 金	517,495 ☆	13,840	531,335	183,508	△ 347,827	34.5
15 使 用 料 及 び 手 数 料	1,147,459	0	1,147,459	520,587	△ 626,872	45.4
16 国 庫 支 出 金	18,365,862 ☆	3,908,130	22,273,992	5,848,351	△ 16,425,641	26.3
17 県 支 出 金	7,338,807 ☆	344,191	7,682,998	586,462	△ 7,096,536	7.6
18 財 産 収 入	416,217	0	416,217	111,963	△ 304,254	26.9
19 寄 附 金	4,500,002	0	4,500,002	1,481,089	△ 3,018,913	32.9
20 繰 入 金	4,609,275	△ 75,893	4,533,382	0	△ 4,533,382	0.0
21 繰 越 金	420,761 ☆	482,640	903,401	3,783,897	2,880,496	418.9
22 諸 収 入	2,236,022	2,483	2,238,505	806,953	△ 1,431,552	36.0
23 市 債	9,882,800 ☆	3,746,900	13,629,700	0	△ 13,629,700	0.0
計	95,600,000	8,422,291	104,022,291	40,296,712	△ 63,725,579	38.7



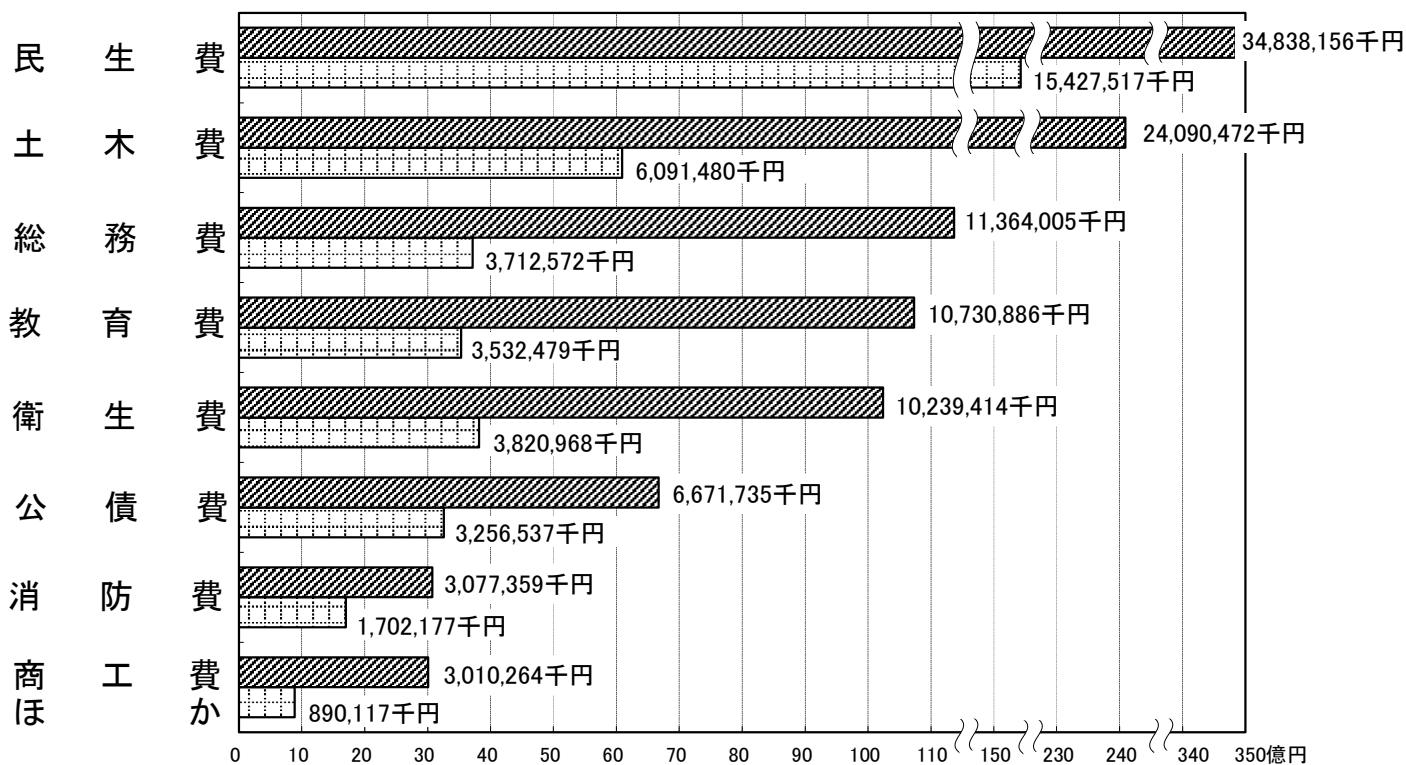
# 令和7年度一般会計予算の執行状況（上半期）

補正予算額の欄中 ☆印 繰越事業費を含む。

※印 予備費充用を含む。

## 歳 出

款	当初予算額	補正予算額	予算現額	支出額	予算残額	執行率
	千円	千円	千円	千円	千円	%
1 議会費	459,875	0	459,875	236,328	223,547	51.4
2 総務費	11,361,324	☆ 2,681	11,364,005	3,712,572	7,651,433	32.7
3 民生費	33,868,977	☆ 969,179	34,838,156	15,427,517	19,410,639	44.3
4 衛生費	9,629,153	☆ 610,261	10,239,414	3,820,968	6,418,446	37.3
5 労働費	95,755	0	95,755	25,312	70,443	26.4
6 農林水産業費	911,815	☆ 32,515	944,330	272,675	671,655	28.9
7 商工費	1,372,135	0	1,372,135	343,777	1,028,358	25.1
8 土木費	18,286,031	☆ 5,804,441	24,090,472	6,091,480	17,998,992	25.3
9 消防費	3,067,650	☆ 9,709	3,077,359	1,702,177	1,375,182	55.3
10 教育費	9,751,330	☆ 979,556	10,730,886	3,532,479	7,198,407	32.9
11 災害復旧費	24,220	☆ 13,949	38,169	12,025	26,144	31.5
12 公債費	6,671,735	0	6,671,735	3,256,537	3,415,198	48.8
13 予備費	100,000	0	100,000	0	100,000	0.0
計	95,600,000	8,422,291	104,022,291	38,433,847	65,588,444	36.9



予算現額  
 支出額

# 令和7年度特別会計予算の執行状況（上半期）

## 歳 入

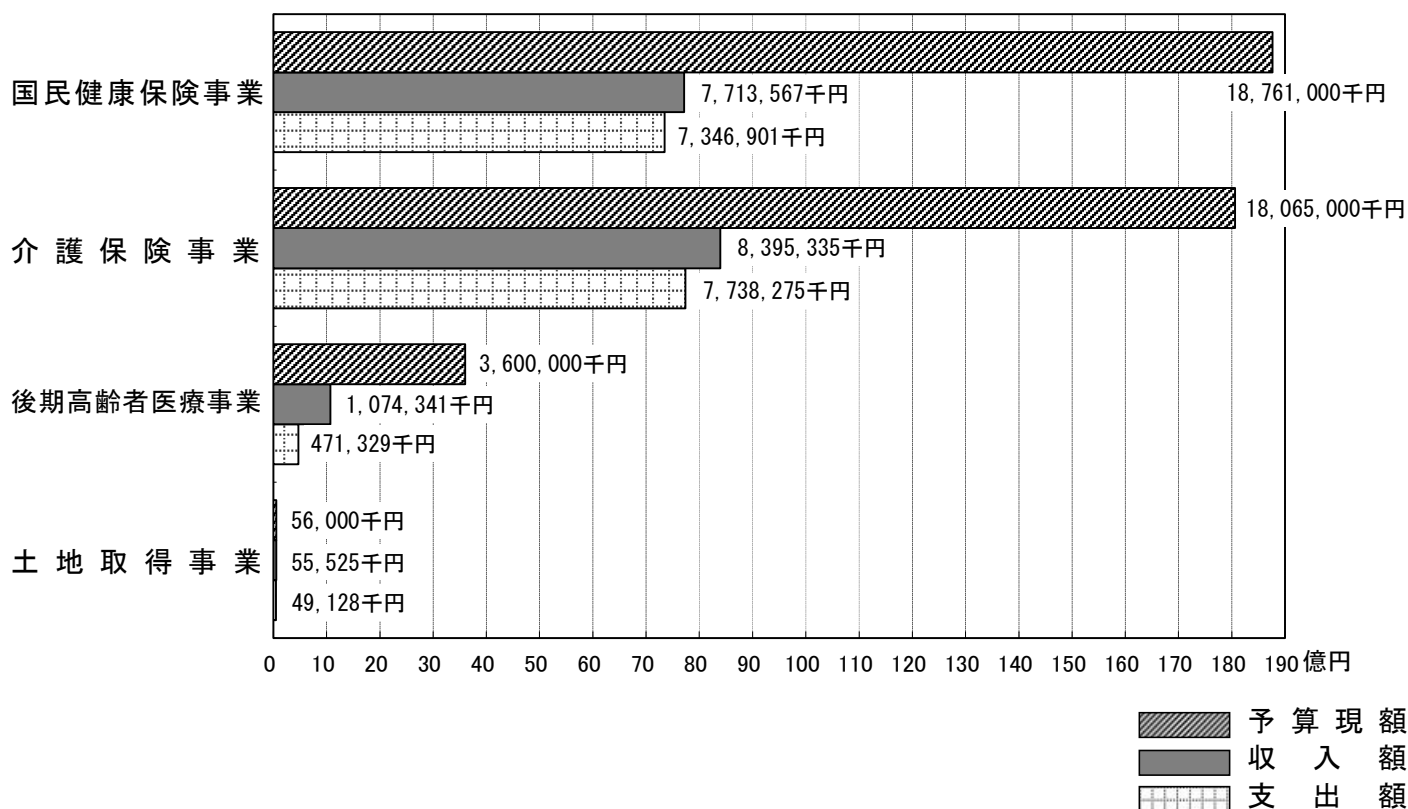
会 計	当初予算額	補正予算額	予算現額	収入額	予算現額と収入額との比較	収入率 (対予算)
	千円	千円	千円	千円	千円	%
国民健康保険事業	18,761,000	0	18,761,000	7,713,567	△ 11,047,433	41.1
土地取得事業	56,000	0	56,000	55,525	△ 475	99.2
介護保険事業	18,065,000	0	18,065,000	8,395,335	△ 9,669,665	46.5
後期高齢者医療事業	3,600,000	0	3,600,000	1,074,341	△ 2,525,659	29.8
計	40,482,000	0	40,482,000	17,238,768	△ 23,243,232	42.6

（注）計の金額は各々の会計を四捨五入した金額の合計数字です。

## 歳 出

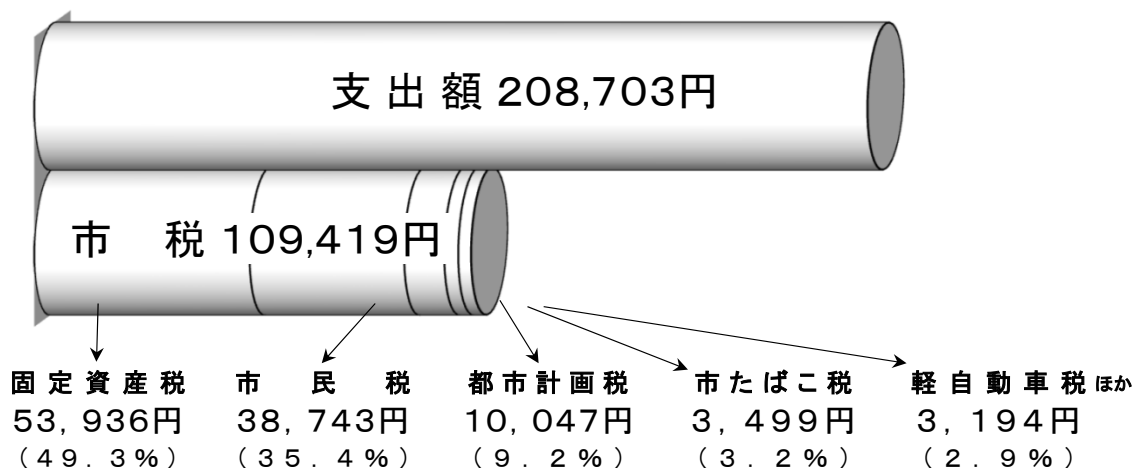
会 計	当初予算額	補正予算額	予算現額	支出額	予算残額	執行率
	千円	千円	千円	千円	千円	%
国民健康保険事業	18,761,000	0	18,761,000	7,346,901	11,414,099	39.2
土地取得事業	56,000	0	56,000	49,128	6,872	87.7
介護保険事業	18,065,000	0	18,065,000	7,738,275	10,326,725	42.8
後期高齢者医療事業	3,600,000	0	3,600,000	471,329	3,128,671	13.1
計	40,482,000	0	40,482,000	15,605,633	24,876,367	38.5

（注）計の金額は各々の会計を四捨五入した金額の合計数字です。



# 市民一人当たりの市税及び支出額(一般会計)

令和7年9月30日現在の人口:184,156人



(注) この中には、会社等法人が納めた法人市民税・固定資産税等が含まれています。  
 なお、国有資産等にかかる交付金 59,079,700円は、含まれていません。

## 財産の現在高



土地 33,142,054㎡



立木 124,578㎡



建物 642,180㎡



有価証券 74,026千円



出資金 1,575,652千円



基金 24,440,701千円

## 基金の内訳

(注)各基金は各々四捨五入した数字です。

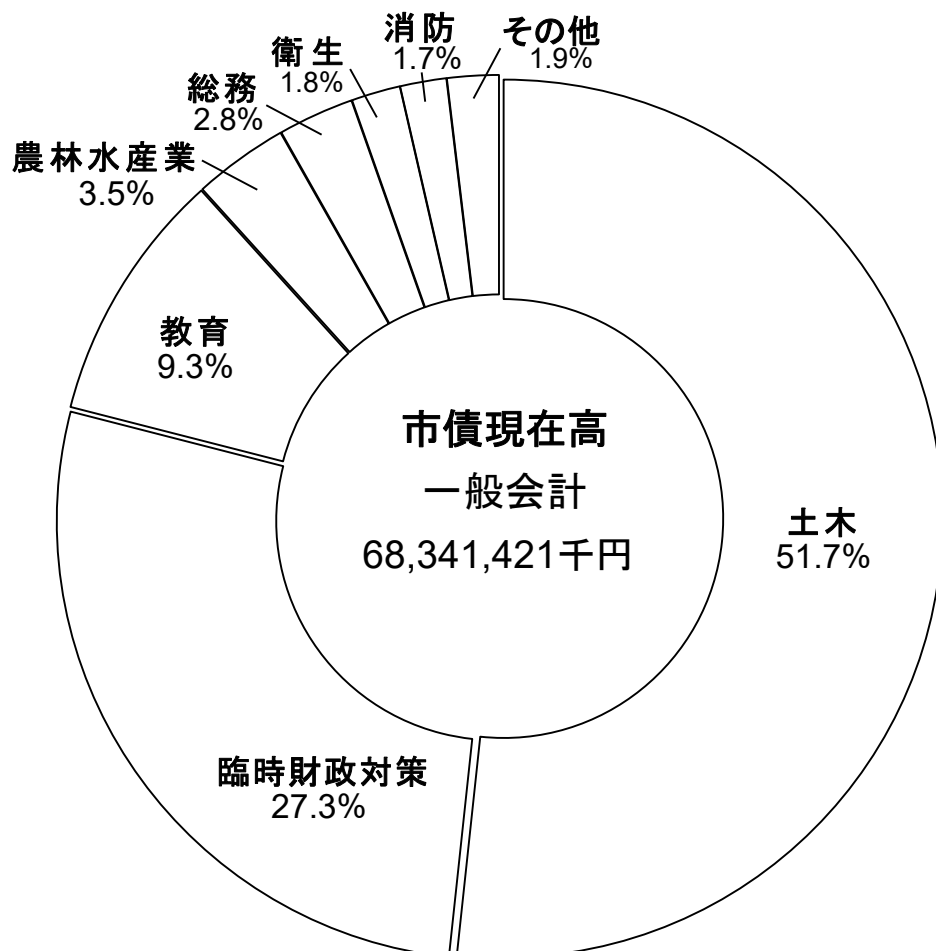
財政調整基金	5,473,110千円	香貫山さくら基金	4,926千円
減債基金	71,621千円	土地開発基金	1,031,642千円
社会福祉基金	125,375千円	沼津駅周辺総合整備基金	8,764,467千円
高齢者福祉施設整備基金	783千円	介護給付費準備基金	1,845,836千円
国際交流基金	35,729千円	収入印紙等購入基金	20,000千円
国民健康保険事業基金	1,592,867千円	ふるさと応援基金	5,286,293千円
育英事業基金	32,474千円	奨学金返還支援基金	36,509千円
芸術文化振興基金	8,660千円	森林環境整備促進基金	109,409千円
ふるさと水と土基金	1,001千円		

# 市債の現在高及び構成比

(令和7年9月30日現在)

区	分	市債現在高 千円	構成比 %
一般会計	土 木	35,322,422	51.7
	臨時財政対策	18,640,647	27.3
	教 育	6,347,802	9.3
	農 林 水 産 業	2,362,159	3.5
	総 務	1,952,833	2.8
	衛 生	1,205,200	1.8
	消 防	1,133,647	1.7
	民 生	695,601	1.0
	災 害 復 旧	436,992	0.6
	減 収 補 て ん	134,397	0.2
	商 工	40,650	0.1
	減 税 補 て ん	37,727	0.0
	退 職 手 当	31,344	0.0
	臨時税収補てん	0	0.0
	合 計	68,341,421	100.0

※なお、一時借入金はありません。





# 令和6年度一般会計決算の状況

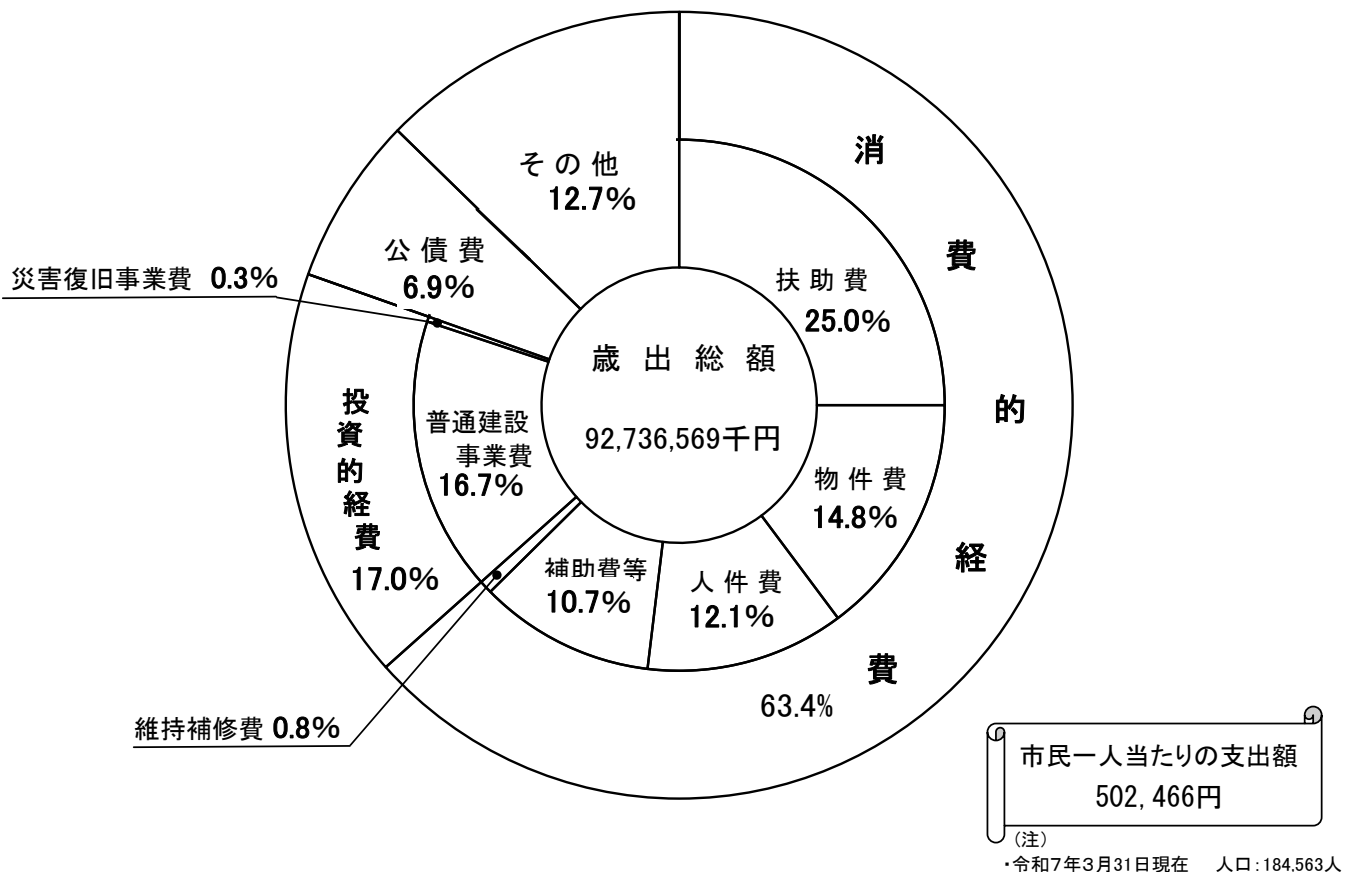
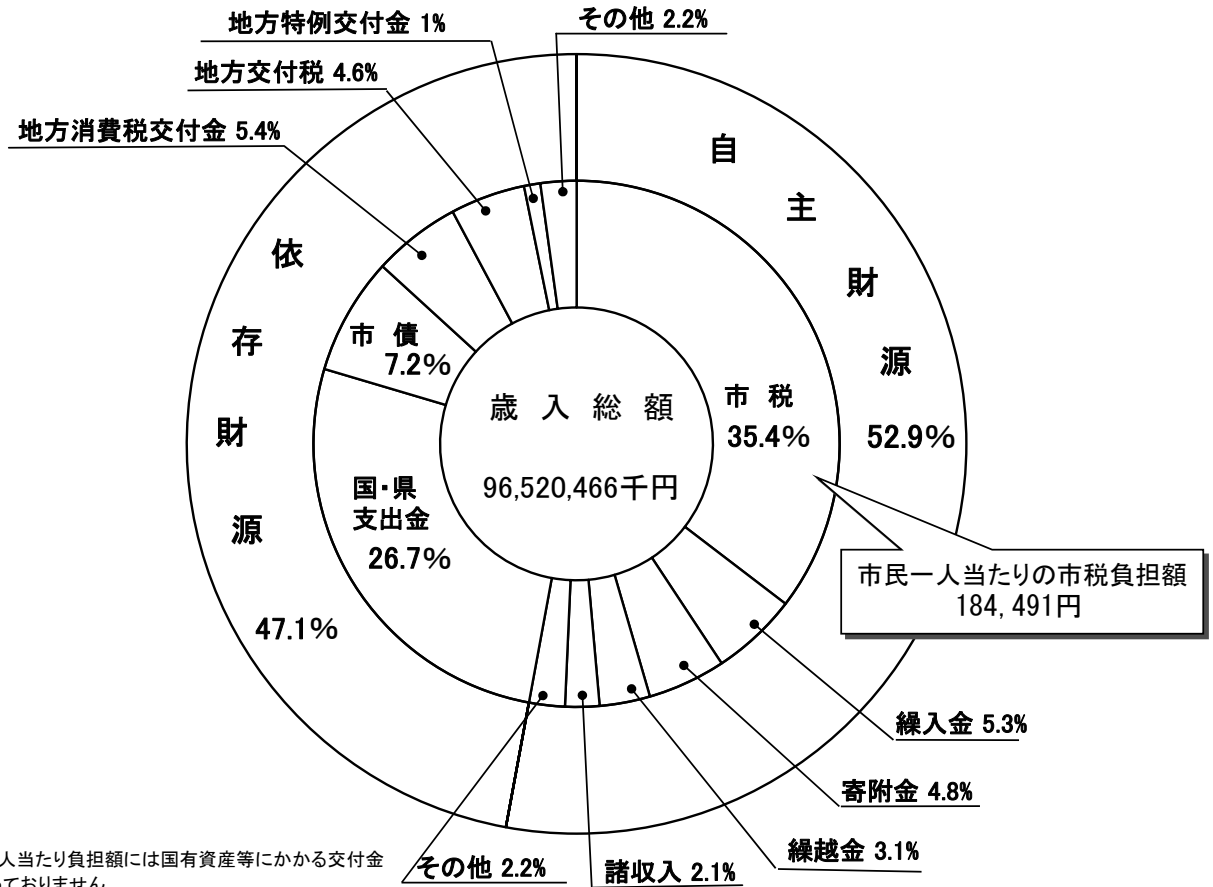
## 歳 入

款	予 算 現 額	収 入 済 額	予 算 に 対 する 増 減	収 入 率 (対 予 算)	構 成 比
	千円	千円	千円	%	%
1 市 税	33,500,000	34,113,138	613,138	101.8	35.4
2 地 方 譲 与 税	525,000	481,872	△ 43,128	91.8	0.5
3 利 子 割 交 付 金	13,000	14,982	1,982	115.2	0.0
4 配 当 割 交 付 金	180,000	275,304	95,304	152.9	0.3
5 株 式 等 譲 渡 所 得 割 交 付 金	150,000	474,178	324,178	316.1	0.5
6 法 人 事 業 税 交 付 金	580,000	650,180	70,180	112.1	0.7
7 地 方 消 費 税 交 付 金	5,000,000	5,207,343	207,343	104.1	5.4
8 ゴ ル フ 場 利 用 税 交 付 金	100,000	102,495	2,495	102.5	0.1
9 環 境 性 能 割 交 付 金	50,000	84,306	34,306	168.6	0.1
10 国 有 提 供 施 設 等 所 在 市 町 村 助 成 交 付 金	300	300	0	100.0	0.0
11 地 方 特 例 交 付 金	995,000	1,021,480	26,480	102.7	1.0
12 地 方 交 付 税	4,398,953	4,402,744	3,791	100.1	4.6
13 交 通 安 全 対 策 特 別 交 付 金	50,000	31,195	△ 18,805	62.4	0.0
14 分 担 金 及 び 負 担 金	542,915	519,180	△ 23,735	95.6	0.5
15 使 用 料 及 び 手 数 料	1,131,472	1,090,036	△ 41,436	96.3	1.1
16 国 庫 支 出 金	23,802,976	19,281,065	△ 4,521,911	81.0	20.0
17 県 支 出 金	7,200,446	6,485,606	△ 714,840	90.1	6.7
18 財 産 収 入	416,332	569,736	153,404	136.8	0.6
19 寄 附 金	5,008,587	4,644,702	△ 363,885	92.7	4.8
20 繰 入 金	5,164,635	5,135,808	△ 28,827	99.4	5.3
21 繰 越 金	2,979,508	2,979,508	0	100.0	3.1
22 諸 収 入	2,229,392	2,027,208	△ 202,184	90.9	2.1
23 市 債	12,411,900	6,928,100	△ 5,483,800	55.8	7.2
24 自 動 車 取 得 税 交 付 金	0	0	0	0.0	0.0
計	106,430,416	96,520,466	△ 9,909,950	90.7	100.0

## 歳 出

款	予 算 現 額	支 出 済 額	予 算 残 額	執 行 率	構 成 比
	千円	千円	千円	%	%
1 議 会 費	464,149	449,516	14,633	96.8	0.5
2 総 務 費	14,039,124	13,008,810	1,030,314	92.7	14.0
3 民 生 費	36,060,256	34,457,606	1,602,650	95.6	37.1
4 衛 生 費	11,025,012	9,840,733	1,184,279	89.3	10.6
5 労 働 費	101,280	92,454	8,826	91.3	0.1
6 農 林 水 産 業 費	1,018,122	928,659	89,463	91.2	1.0
7 商 工 費	1,199,611	981,993	217,618	81.9	1.1
8 土 木 費	23,215,118	16,096,989	7,118,129	69.3	17.4
9 消 防 費	3,006,960	2,973,680	33,280	98.9	3.2
10 教 育 費	9,376,667	7,228,712	2,147,955	77.1	7.8
11 災 害 復 旧 費	309,809	268,740	41,069	86.7	0.3
12 公 債 費	6,532,308	6,408,677	123,631	98.1	6.9
13 予 備 費	82,000	0	82,000	0.0	0.0
計	106,430,416	92,736,569	13,693,847	87.1	100.0

# 令和6年度一般会計決算の性質別図表



## 令和 6 年度決算の健全化判断比率等

	実質赤字比率	連結実質赤字比率	実質公債費比率	将来負担比率
決 算	赤字額なし	赤字額なし	4.2%	17.9%
早期健全化基準	11.39%	16.39%	25.0%	350.0%
財政再生基準	20.00%	30.00%	35.0%	

	資金不足比率	経営健全化基準
病 院 事 業 会 計	—	20.0%
水 道 事 業 会 計	—	
下 水 道 事 業 会 計	—	

## 令和 6 年度特別会計決算の状況

会 計	予算現額	歳 入			歳 出		
		収入済額	予算に 対する増減	収入率 (対予算)	支出済額	予算残額	執行率
	千円	千円	千円	%	千円	千円	%
国民健康保険事業	19,485,004	19,363,397	△ 121,607	99.4	19,116,150	368,854	98.1
土 地 取 得 事 業	130,000	129,271	△ 729	99.4	129,271	729	99.4
介 護 保 険 事 業	18,544,776	18,637,172	92,396	100.5	18,213,477	331,299	98.2
後期高齢者医療事業	3,469,000	3,455,080	△ 13,920	99.6	3,443,500	25,500	99.3
計	41,628,780	41,584,920	△ 43,860	99.9	40,902,398	726,382	98.3

## 令和7年度企業会計予算の執行状況(上半期)

### 病院事業会計

	予 算 現 額	執 行 額	執 行 率
		4 月 ～ 9 月	
	千円	千円	%
収 益 的 収 入	11,695,819	5,038,227	43.1
収 益 的 支 出	11,796,129	4,626,608	39.2
資 本 的 収 入	759,996	265,496	34.9
資 本 的 支 出	1,056,871	514,454	48.7

### 水道事業会計

	予 算 現 額	執 行 額	執 行 率
		4 月 ～ 9 月	
	千円	千円	%
収 益 的 収 入	3,790,405	1,684,744	44.4
収 益 的 支 出	3,131,156	583,631	18.6
資 本 的 収 入	1,200,233	26,884	2.2
資 本 的 支 出	3,583,569	744,178	20.8

### 下水道事業会計

	予 算 現 額	執 行 額	執 行 率
		4 月 ～ 9 月	
	千円	千円	%
収 益 的 収 入	5,601,896	3,400,207	60.7
収 益 的 支 出	5,272,076	1,082,709	20.5
資 本 的 収 入	3,790,070	70,715	1.9
資 本 的 支 出	5,971,223	1,551,467	26.0

# 企業債及び一時借入金の現在高

## 企業債の現在高

(令和 7 年 9 月 30 日現在)

会 計 名	現 在 高
	千円
病 院 事 業 会 計	2, 289, 962
水 道 事 業 会 計	13, 619, 835
下 水 道 事 業 会 計	33, 205, 071
合 計	49, 114, 868

(注) 合計の金額は各々の会計を四捨五入した金額の合計数字です。

## 一時借入金の現在高

(令和 7 年 9 月 30 日現在)

会 計 名	現 在 高
	千円
病 院 事 業 会 計	0
水 道 事 業 会 計	0
下 水 道 事 業 会 計	0
合 計	0

## 令和6年度企業会計決算の状況

### 病院事業会計

	予 算 現 額	決 算 額	執 行 率
	千円	千円	%
収 益 的 収 入	11,862,039	11,384,535	96.0
収 益 的 支 出	12,409,918	11,607,916	93.5
資 本 的 収 入	904,200	874,693	96.7
資 本 的 支 出	1,222,082	1,212,448	99.2

### 水道事業会計

	予 算 現 額	決 算 額	執 行 率
	千円	千円	%
収 益 的 収 入	3,209,713	3,238,924	100.9
収 益 的 支 出	2,976,984	2,756,817	92.6
資 本 的 収 入	1,528,287	1,068,145	69.9
資 本 的 支 出	3,340,916	2,777,322	83.1

### 下水道事業会計

	予 算 現 額	決 算 額	執 行 率
	千円	千円	%
収 益 的 収 入	5,532,643	5,443,646	98.4
収 益 的 支 出	5,182,774	4,956,835	95.6
資 本 的 収 入	3,685,387	2,428,946	65.9
資 本 的 支 出	5,794,223	4,473,126	77.2