



沼津市の財政事情を公表します
—令和7年3月31日現在—

要 旨

地方自治法第 243 条の3第1項並びに沼津市財政事情の作成及び公表に関する条例に基づき、令和7年3月31日現在における沼津市の財政事情を公表します。

お問い合わせ先

沼津市役所 財務部財政課
直通:055-934-4715

沼津市の財政

沼津市告示第 280号

地方自治法第243条の3第1項並びに沼津市財政事情の作成及び公表に関する条例に基づき、令和7年3月31日現在における沼津市の財政事情を次のように公表します。

令和7年7月10日

沼津市長 頼重 秀一

この財政事情は毎年2回公表しているもので、今回の内容は、令和7年3月31日現在の下記のことについてお知らせします。

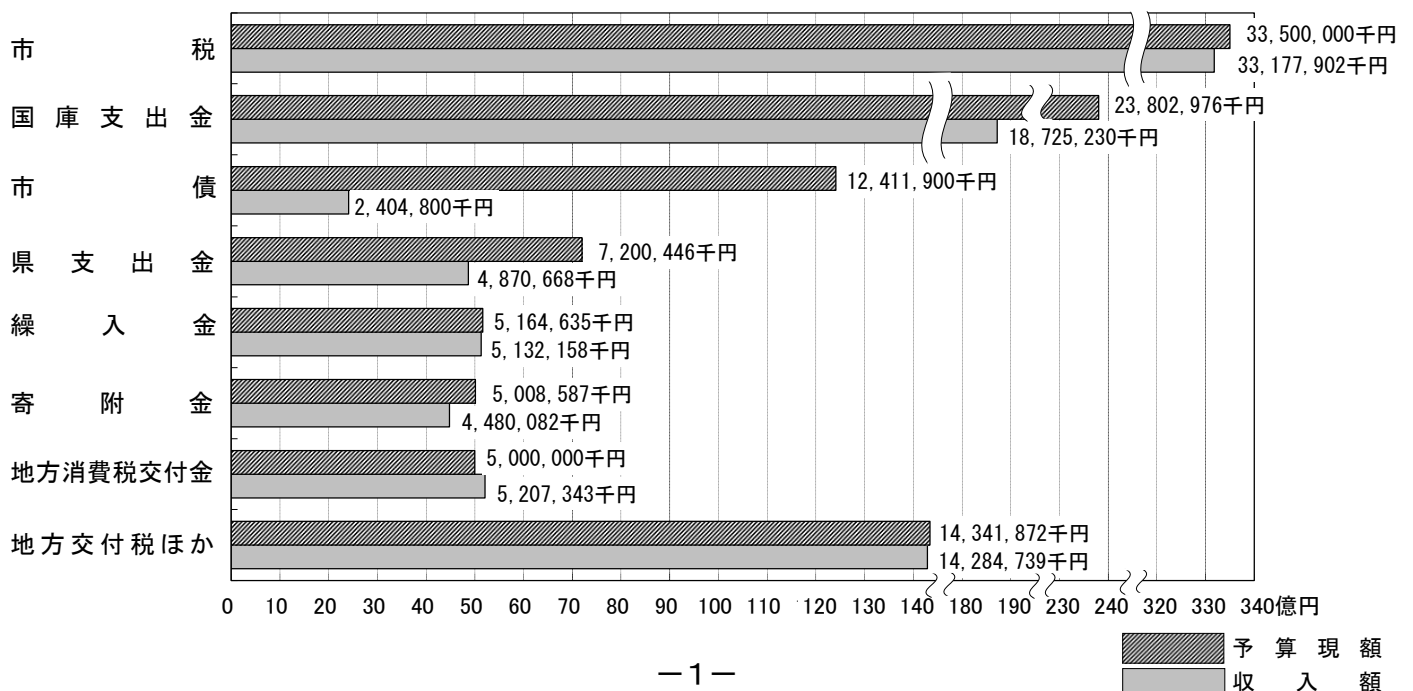
令和6年度一般会計予算の執行状況<歳入>.....	1
令和6年度一般会計予算の執行状況<歳出>.....	2
令和6年度特別会計予算の執行状況.....	3
令和6年度企業会計予算の執行状況.....	4
市民一人当たりの市税及び支出額(一般会計).....	5
財産の現在高.....	5
市債の現在高及び構成比.....	6
令和7年度当初予算の状況.....	7~8
一般会計予算規模の推移(当初予算).....	9
市税予算の推移(当初予算).....	9
企業債及び一時借入金の現在高.....	10

令和6年度一般会計予算の執行状況（下半期）

歳入

補正予算額の欄中 ☆印 繰越事業繰越財源を含む。

款	当初予算額	補正予算額	予算現額	収入額			予算現額と収入額との比較	収入比率 (対予算)
				4月～9月	10月～3月	計		
1 市 税	千円 34,300,000	千円 △ 800,000	千円 33,500,000	千円 19,033,266	千円 14,144,636	千円 33,177,902	千円 △ 322,098	% 99.0
2 地 方 譲 与 税	525,000	0	525,000	139,445	342,427	481,872	△ 43,128	91.8
3 利 子 割 交 付 金	13,000	0	13,000	4,746	10,236	14,982	1,982	115.2
4 配 当 割 交 付 金	180,000	0	180,000	40,468	234,836	275,304	95,304	152.9
5 株式等譲渡所得割交付金	150,000	0	150,000	0	474,178	474,178	324,178	316.1
6 法 人 事 業 税 交 付 金	580,000	0	580,000	318,670	331,510	650,180	70,180	112.1
7 地 方 消 費 税 交 付 金	5,000,000	0	5,000,000	2,864,468	2,342,875	5,207,343	207,343	104.1
8 ゴルフ場利用税交付金	100,000	0	100,000	41,638	60,857	102,495	2,495	102.5
9 環 境 性 能 割 交 付 金	50,000	0	50,000	31,148	53,158	84,306	34,306	168.6
10 国 有 提 供 施 設 等 所 在 市 町 村 助 成 交 付 金	300	0	300	0	300	300	0	100.0
11 地 方 特 例 交 付 金	195,000	800,000	995,000	1,007,628	13,852	1,021,480	26,480	102.7
12 地 方 交 付 税	3,410,000	988,953	4,398,953	2,467,342	1,935,402	4,402,744	3,791	100.1
13 交 通 安 全 対 策 特 別 交 付 金	50,000	0	50,000	16,304	14,891	31,195	△ 18,805	62.4
14 分 担 金 及 び 負 担 金	542,915	0	542,915	187,593	262,719	450,312	△ 92,603	82.9
15 使 用 料 及 び 手 数 料	1,131,472	0	1,131,472	540,856	508,769	1,049,625	△ 81,847	92.8
16 国 庫 支 出 金	16,022,076	☆ 7,780,900	23,802,976	5,587,634	13,137,596	18,725,230	△ 5,077,746	78.7
17 県 支 出 金	6,732,679	☆ 467,767	7,200,446	476,606	4,394,062	4,870,668	△ 2,329,778	67.6
18 財 産 収 入	395,925	20,407	416,332	195,114	364,875	559,989	143,657	134.5
19 寄 附 金	4,000,002	1,008,585	5,008,587	1,166,516	3,313,566	4,480,082	△ 528,505	89.4
20 繰 入 金	3,338,144	1,826,491	5,164,635	0	5,132,158	5,132,158	△ 32,477	99.4
21 繰 越 金	410,335	☆ 2,569,173	2,979,508	2,979,508	0	2,979,508	0	100.0
22 諸 収 入	1,851,552	377,840	2,229,392	711,587	994,682	1,706,269	△ 523,123	76.5
23 市 債	8,981,600	☆ 3,430,300	12,411,900	0	2,404,800	2,404,800	△ 10,007,100	19.4
24 自 動 車 取 得 税 交 付 金	0	0	0	0	0	0	0	0.0
計	87,960,000	18,470,416	106,430,416	37,810,537	50,472,385	88,282,922	△ 18,147,494	82.9



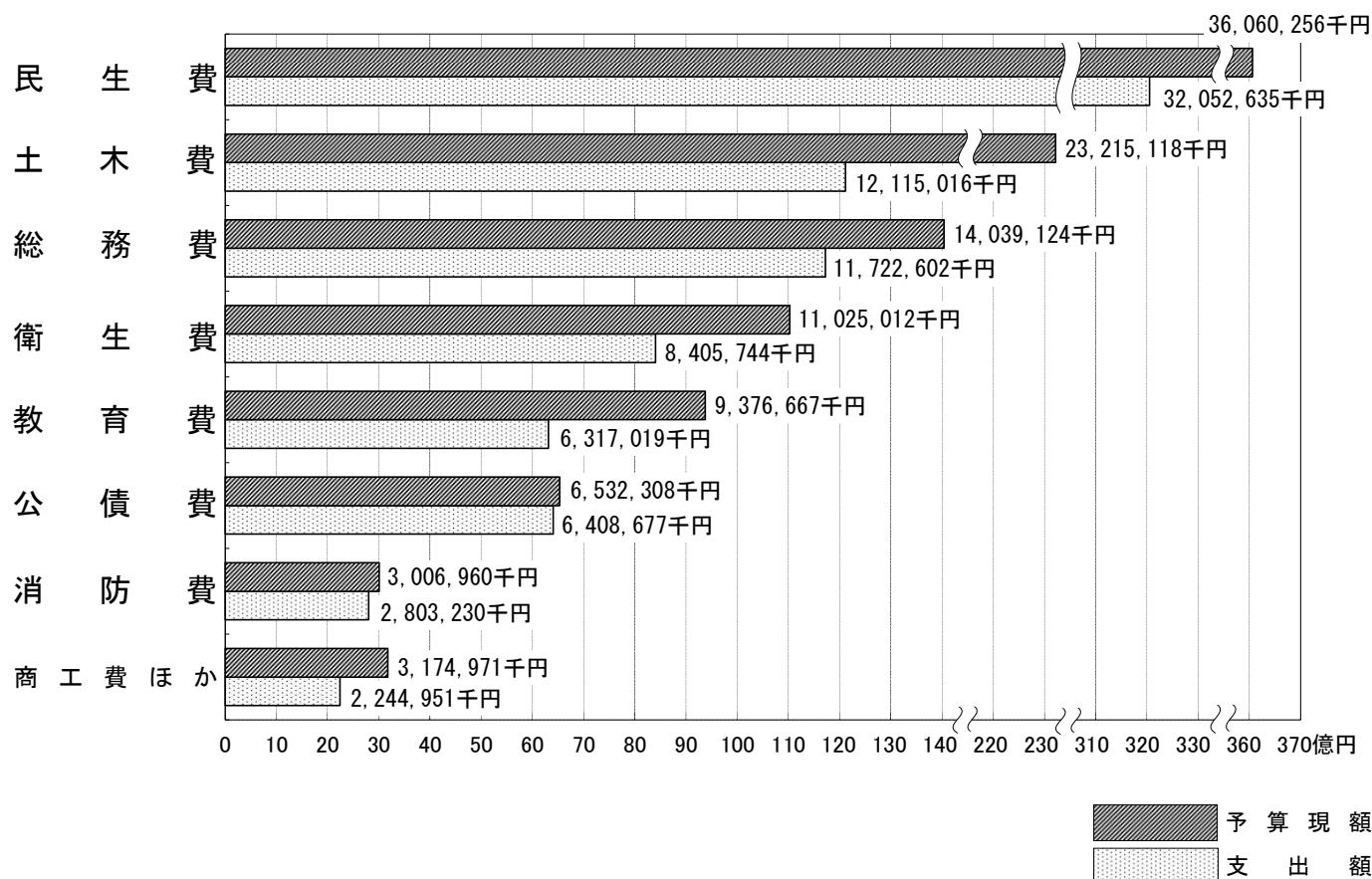
令和6年度一般会計予算の執行状況（下半期）

補正予算額の欄中 ☆印 繰越事業費を含む。

※印 予備費充用を含む。

歳 出

款	当初予算額	補正予算額	予算現額	支出額			予算残額	支出比率 (対予算)
				4～9月	10～3月	計		
	千円	千円	千円	千円	千円	千円	千円	%
1 議会費	460,162	3,987	464,149	231,236	220,130	451,366	12,783	97.2
2 総務費	10,465,779	☆ 3,573,345	14,039,124	3,641,560	8,081,042	11,722,602	2,316,522	83.5
3 民生費	30,308,896	☆ 5,751,360	36,060,256	14,893,825	17,158,810	32,052,635	4,007,621	88.9
4 衛生費	8,882,092	☆ 2,142,920	11,025,012	3,277,662	5,128,082	8,405,744	2,619,268	76.2
5 労働費	99,701	1,579	101,280	24,529	41,652	66,181	35,099	65.3
6 農林水産業費	830,155	☆ 187,967	1,018,122	243,077	342,042	585,119	433,003	57.5
7 商工費	1,199,435	176	1,199,611	342,350	531,195	873,545	326,066	72.8
8 土木費	17,654,397	☆ ※ 5,560,721	23,215,118	6,773,272	5,341,744	12,115,016	11,100,102	52.2
9 消防費	2,949,873	☆ 57,087	3,006,960	1,623,398	1,179,832	2,803,230	203,730	93.2
10 教育費	8,441,782	☆ 934,885	9,376,667	2,695,142	3,621,877	6,317,019	3,059,648	67.4
11 災害復旧費	35,420	☆ 274,389	309,809	101,012	167,728	268,740	41,069	86.7
12 公債費	6,532,308	0	6,532,308	3,241,821	3,166,856	6,408,677	123,631	98.1
13 予備費	100,000	△ 18,000	82,000	0	0	0	82,000	0.0
計	87,960,000	18,470,416	106,430,416	37,088,884	44,980,990	82,069,874	24,360,542	77.1



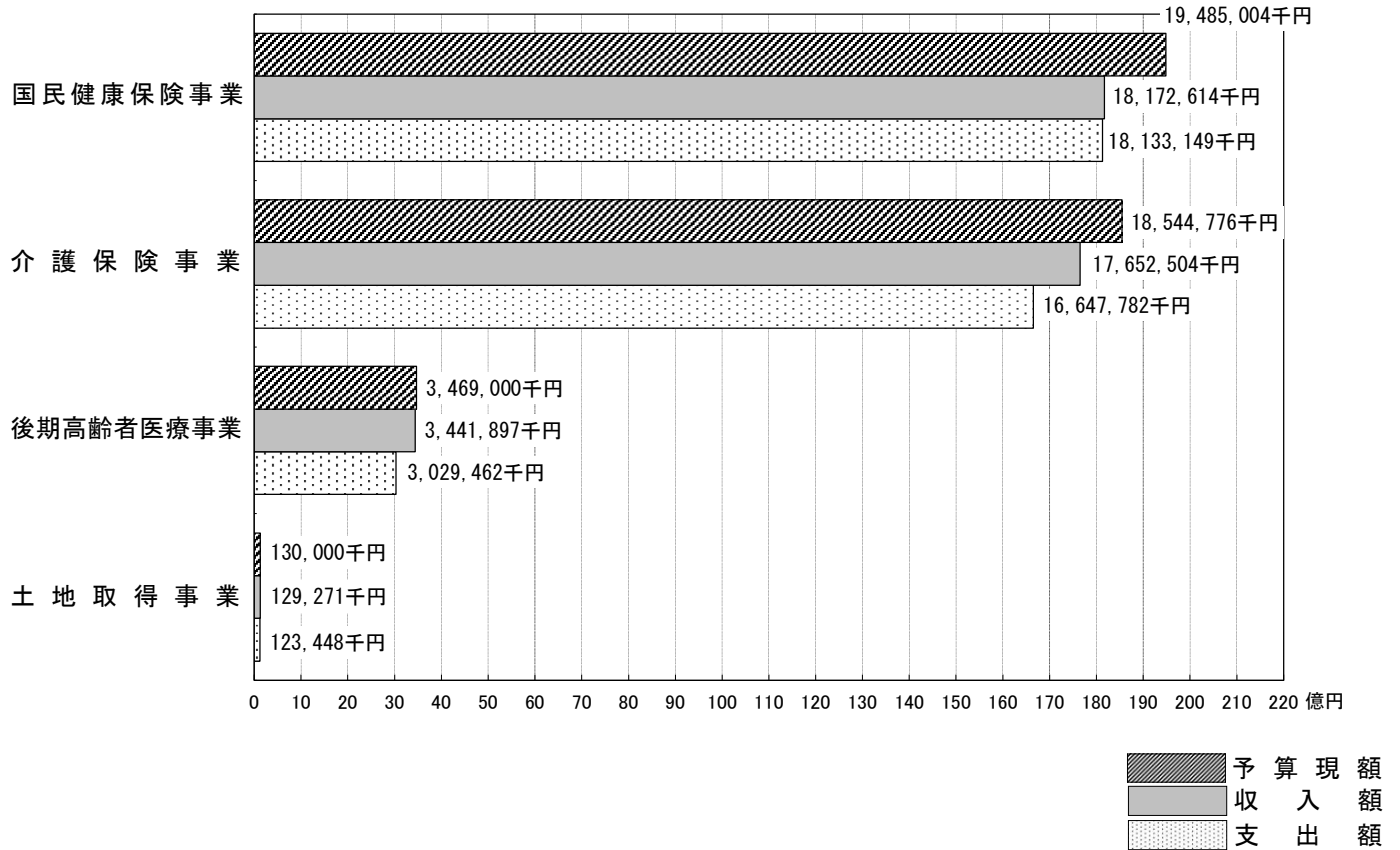
令和6年度特別会計予算の執行状況（下半期）

歳 入

会 計	当初予算額	補正予算額	予算現額	収 入 額			予算現額と収 入額との比較	収入比率 (対予算)
				4月～9月	10月～3月	計		
国民健康保険事業	19,251,000	234,004	19,485,004	7,957,703	10,214,911	18,172,614	△ 1,312,390	93.3
土地取得事業	130,000	0	130,000	129,080	191	129,271	△ 729	99.4
介護保険事業	18,110,000	434,776	18,544,776	8,202,414	9,450,090	17,652,504	△ 892,272	95.2
後期高齢者医療事業	3,469,000	0	3,469,000	955,461	2,486,436	3,441,897	△ 27,103	99.2
計	40,960,000	668,780	41,628,780	17,244,658	22,151,628	39,396,286	△ 2,232,494	94.6

歳 出

会 計	当初予算額	補正予算額	予算現額	支 出 額			予算残額	支出比率 (対予算)
				4月～9月	10月～3月	計		
国民健康保険事業	19,251,000	234,004	19,485,004	7,441,193	10,691,956	18,133,149	1,351,855	93.1
土地取得事業	130,000	0	130,000	122,940	508	123,448	6,552	95.0
介護保険事業	18,110,000	434,776	18,544,776	7,515,193	9,132,589	16,647,782	1,896,994	89.8
後期高齢者医療事業	3,469,000	0	3,469,000	402,365	2,627,097	3,029,462	439,538	87.3
計	40,960,000	668,780	41,628,780	15,481,691	22,452,150	37,933,841	3,694,939	91.1



令和6年度企業会計予算の執行状況（下半期）

病院事業会計

	予算現額	執行額			執行率
		4月～9月	10月～3月	計	
	千円	千円	千円	千円	%
収益的収入	11,862,039	5,367,037	6,017,498	11,384,535	96.0
収益的支出	12,409,918	4,699,942	6,907,974	11,607,916	93.5
資本的収入	904,200	0	874,693	874,693	96.7
資本的支出	1,222,082	393,731	818,717	1,212,448	99.2

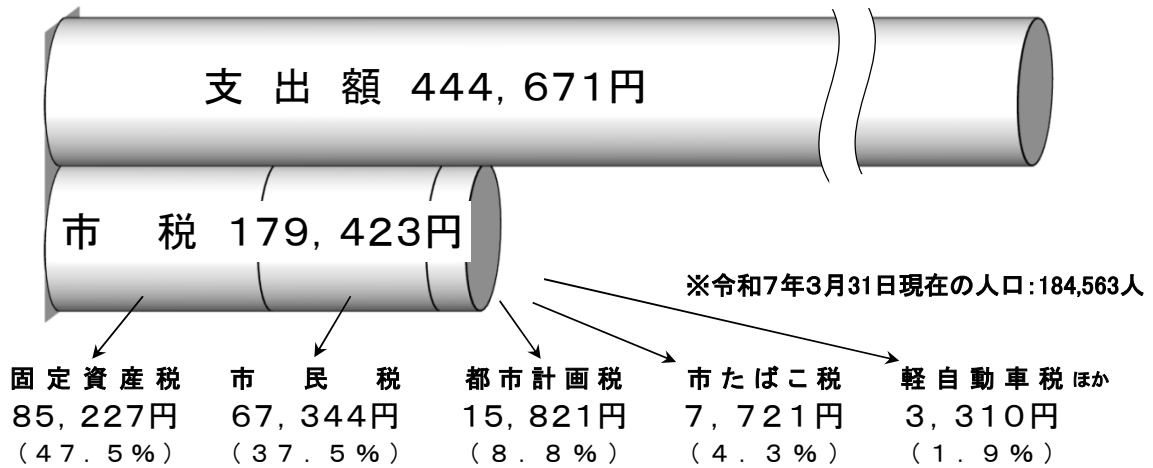
水道事業会計

	予算現額	執行額			執行率
		4月～9月	10月～3月	計	
	千円	千円	千円	千円	%
収益的収入	3,209,713	1,405,644	1,833,280	3,238,924	100.9
収益的支出	2,976,984	550,602	2,206,215	2,756,817	92.6
資本的収入	1,528,287	6,895	1,061,250	1,068,145	69.9
資本的支出	3,340,916	770,564	2,006,758	2,777,322	83.1

下水道事業会計

	予算現額	執行額			執行率
		4月～9月	10月～3月	計	
	千円	千円	千円	千円	%
収益的収入	5,532,643	3,267,436	2,176,210	5,443,646	98.4
収益的支出	5,182,774	1,025,769	3,931,066	4,956,835	95.6
資本的収入	3,685,387	99,208	2,329,738	2,428,946	65.9
資本的支出	5,794,223	1,746,657	2,726,469	4,473,126	77.2

市民一人当たりの市税及び支出額(一般会計)



(注) この中には、会社等法人が納めた法人市民税・固定資産税等が、含まれています。
 なお、国有資産等にかかる交付金 62,956,800円は、含まれていません。

財産の現在高



土地 33,136,304㎡



立木 121,859㎡



建物 642,316㎡



有価証券 74,026千円



出資金 1,575,652千円



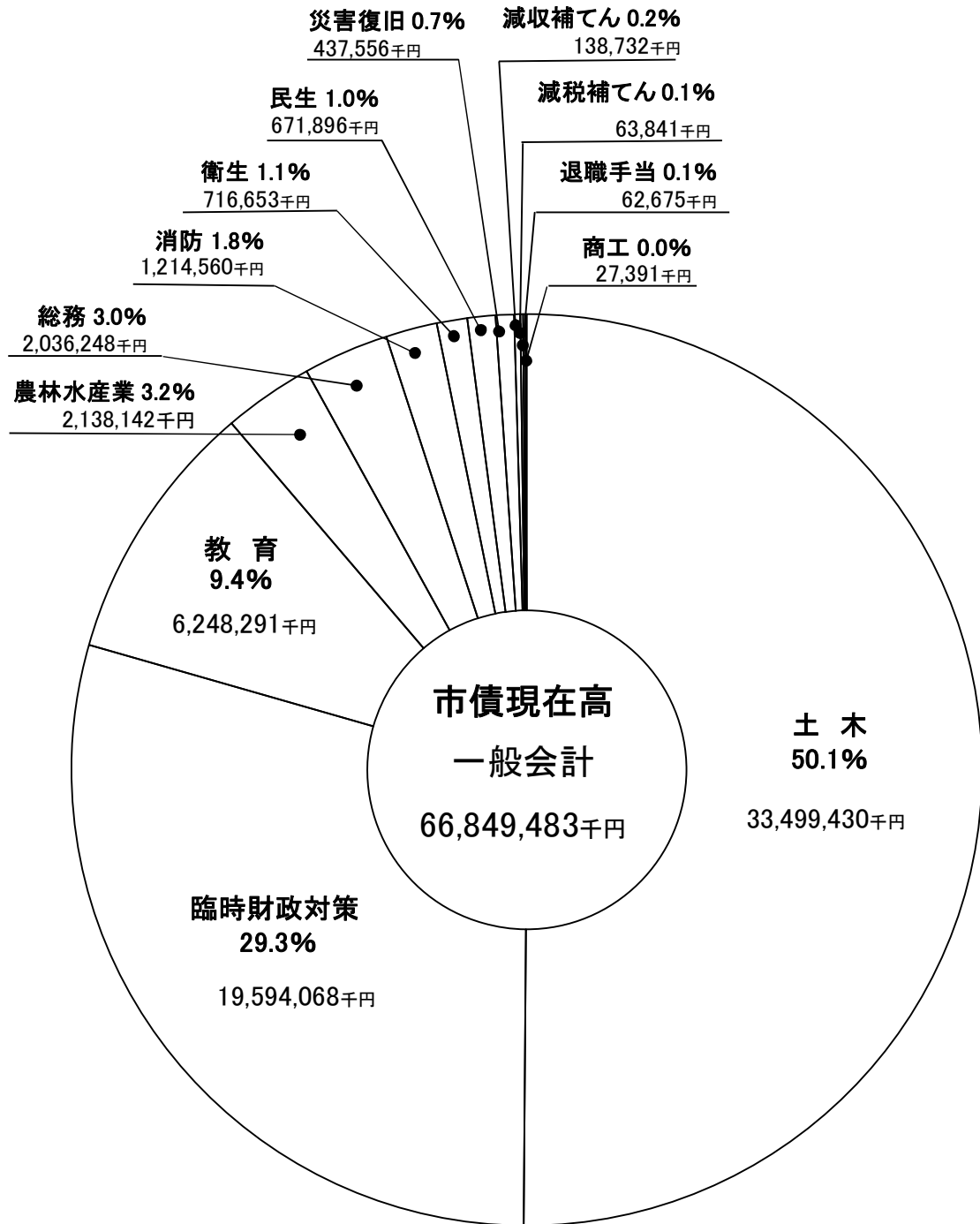
基金 23,763,767千円

基金の内訳

(注) 各基金は各々四捨五入した数字です。

財政調整基金	5,473,110千円	香貫山さくら基金	4,920千円
減債基金	71,621千円	土地開発基金	1,031,642千円
社会福祉基金	117,809千円	沼津駅周辺総合整備基金	8,764,467千円
高齢者福祉施設整備基金	782千円	介護給付費準備基金	1,843,607千円
国際交流基金	35,729千円	収入印紙等購入基金	20,000千円
国民健康保険事業基金	1,592,867千円	ふるさと応援基金	4,619,385千円
育英事業基金	32,474千円	奨学金返還支援基金	36,509千円
芸術文化振興基金	8,660千円	森林環境整備促進基金	109,185千円
ふるさと水と土基金	1,000千円		

市債の現在高及び構成比



令和7年度当初予算の状況

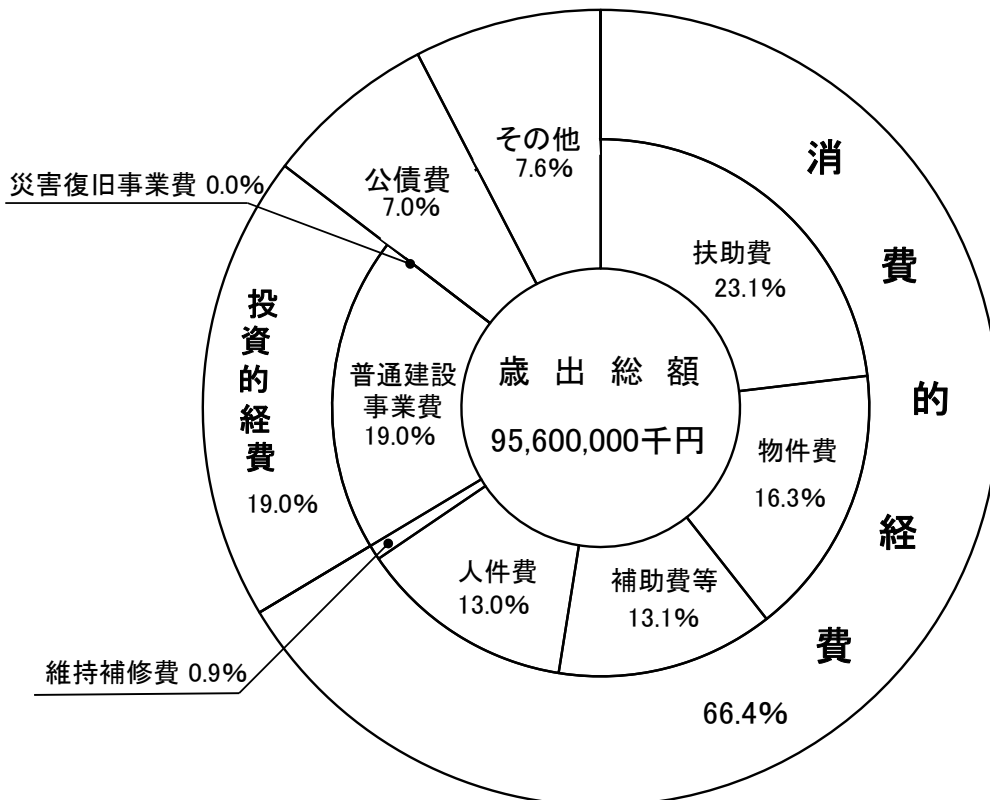
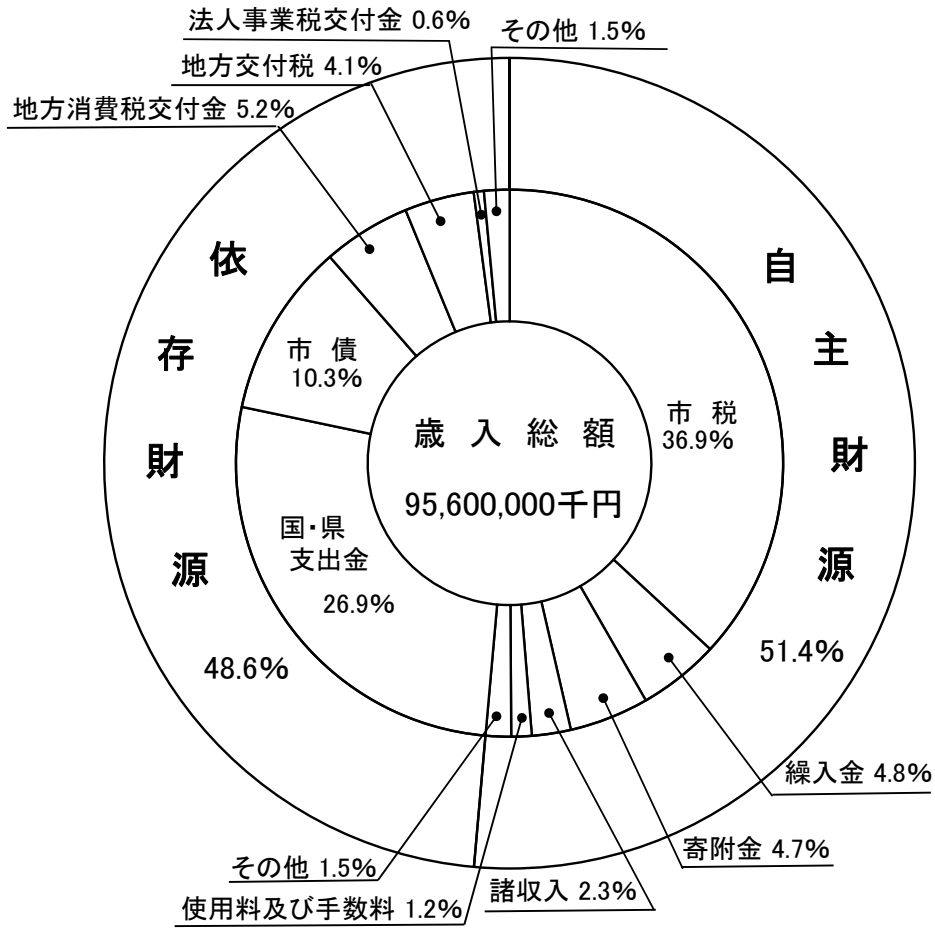
(一 般 会 計)

入			出		
歳 款	予 算 額	構 成 比	歳 款	予 算 額	構 成 比
	千円	%		千円	%
1 市 税	35,300,000	36.9	1 議 会 費	459,875	0.5
2 地 方 譲 与 税	497,000	0.5	2 総 務 費	11,361,324	11.9
3 利 子 割 交 付 金	13,000	0.0	3 民 生 費	33,868,977	35.4
4 配 当 割 交 付 金	180,000	0.2	4 衛 生 費	9,629,153	10.1
5 株 式 等 譲 渡 所 得 割 交 付 金	300,000	0.3	5 労 働 費	95,755	0.1
6 法 人 事 業 税 交 付 金	580,000	0.6	6 農 林 水 産 業 費	911,815	1.0
7 地 方 消 費 税 交 付 金	5,000,000	5.2	7 商 工 費	1,372,135	1.4
8 ゴ ル フ 場 利 用 税 交 付 金	100,000	0.1	8 土 木 費	18,286,031	19.1
9 環 境 性 能 割 交 付 金	50,000	0.1	9 消 防 費	3,067,650	3.2
10 国 有 提 供 施 設 等 所 在 市 町 村 助 成 交 付 金	300	0.0	10 教 育 費	9,751,330	10.2
11 地 方 特 例 交 付 金	185,000	0.2	11 災 害 復 旧 費	24,220	0.0
12 地 方 交 付 税	3,910,000	4.1	12 公 債 費	6,671,735	7.0
13 交 通 安 全 対 策 特 別 交 付 金	50,000	0.1	13 予 備 費	100,000	0.1
14 分 担 金 及 び 負 担 金	517,495	0.6			
15 使 用 料 及 び 手 数 料	1,147,459	1.2			
16 国 庫 支 出 金	18,365,862	19.2			
17 県 支 出 金	7,338,807	7.7			
18 財 産 収 入	416,217	0.4			
19 寄 附 金	4,500,002	4.7			
20 繰 入 金	4,609,275	4.8			
21 繰 越 金	420,761	0.5			
22 諸 収 入	2,236,022	2.3			
23 市 債	9,882,800	10.3			
歳 入 合 計	95,600,000	100.0	歳 出 合 計	95,600,000	100.0

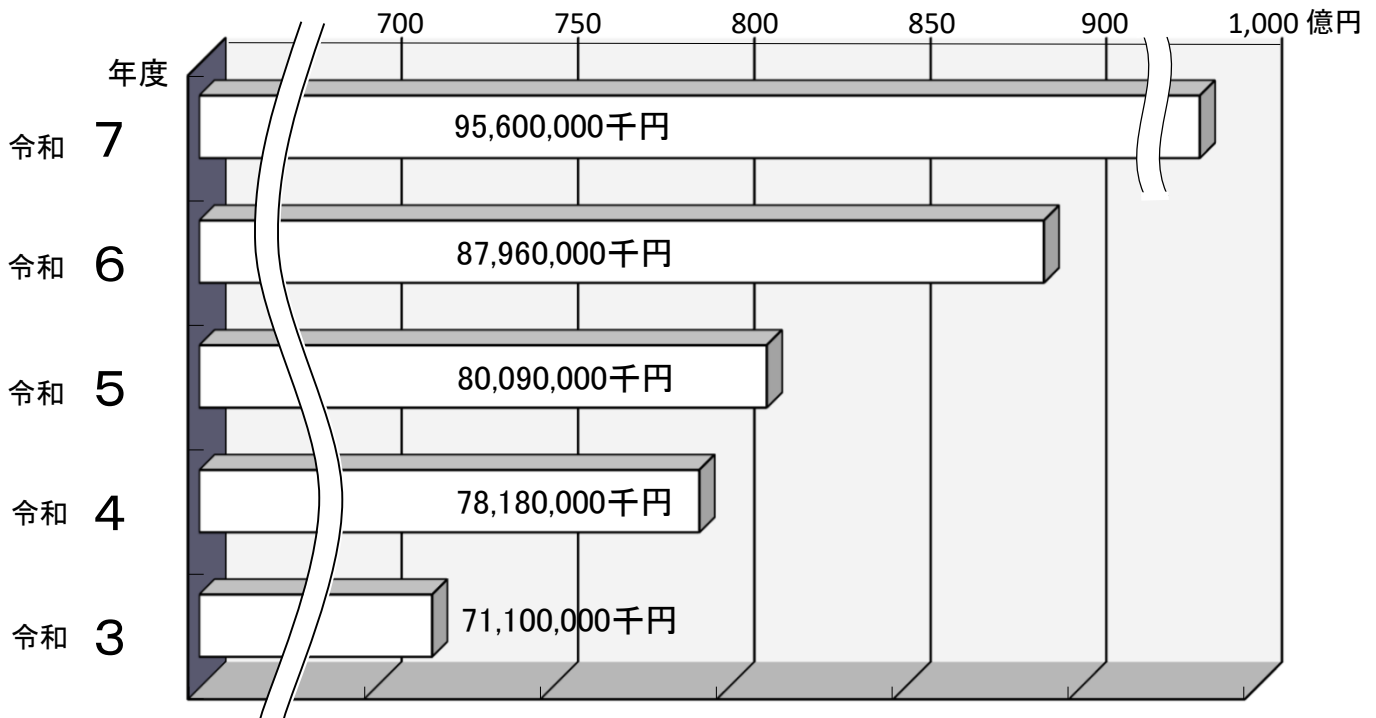
(特 別 会 計)

会 計 区 分	予 算 額
	千円
国 民 健 康 保 険 事 業	18,761,000
土 地 取 得 事 業	56,000
介 護 保 険 事 業	18,065,000
後 期 高 齢 者 医 療 事 業	3,600,000
計	40,482,000

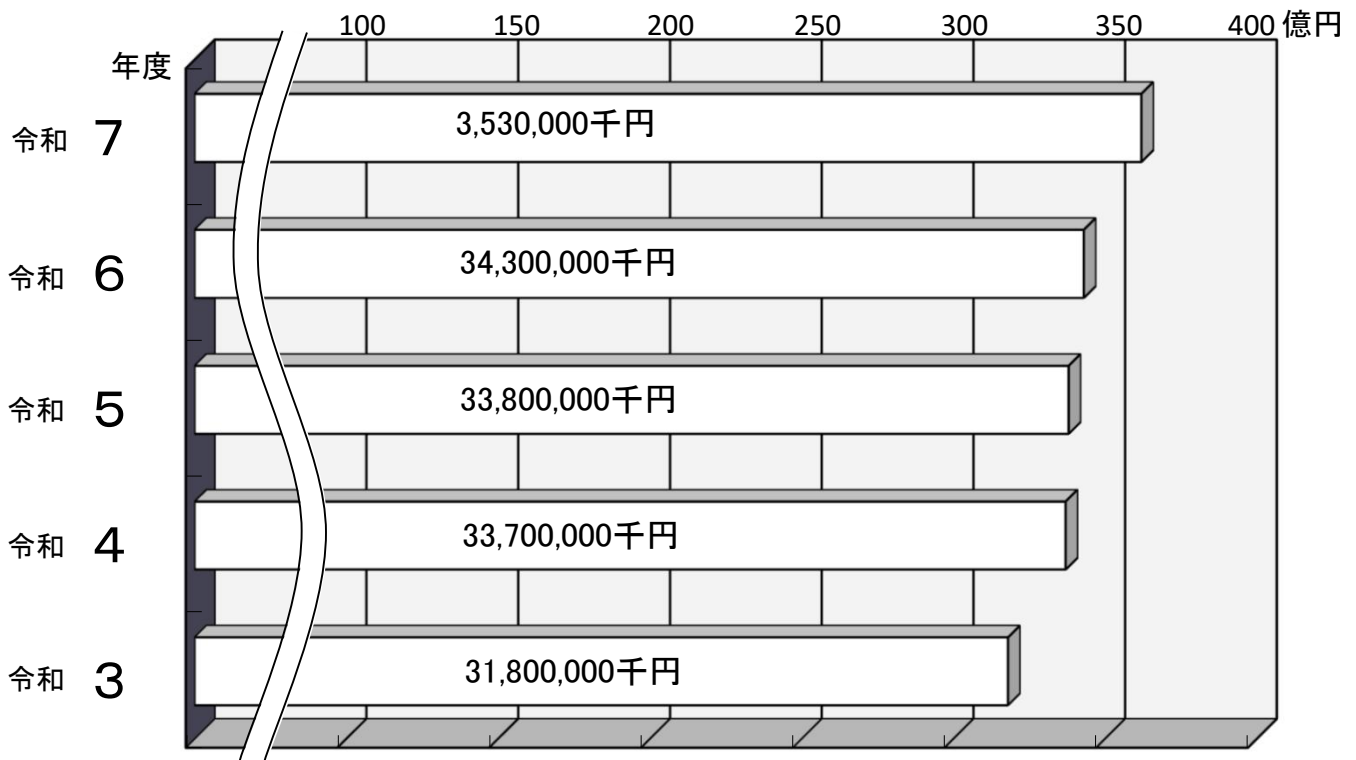
【一般会計性質別図表】



一般会計予算規模の推移（当初予算）



市税予算の推移（当初予算）



企業債及び一時借入金の現在高

【企業債の現在高】

(令和7年3月31日現在)

会 計 名	現 在 高
	千円
病 院 事 業 会 計	2,559,047
水 道 事 業 会 計	13,954,002
下 水 道 事 業 会 計	34,512,201
合 計	51,025,250

【一時借入金の現在高】

(令和7年3月31日現在)

会 計 名	現 在 高
	千円
病 院 事 業 会 計	0
水 道 事 業 会 計	0
下 水 道 事 業 会 計	0
合 計	0