



沼津市の財政事情を公表します  
—令和6年9月30日現在—

要 旨

地方自治法第243条の3第1項並びに沼津市財政事情の作成及び公表に関する条例に基づき、令和6年9月30日現在における沼津市の財政事情を公表します。

お問い合わせ先

沼津市役所 財務部財政課  
直通:055-934-4715



# 沼津市の財政

沼津市告示第2号

地方自治法第 243条の3第1項並びに沼津市財政事情の作成及び公表に関する条例に基づき、令和6年9月30日現在における沼津市の財政事情を次のように公表します。

令和7年1月10日

沼津市長 頼重 秀一

この財政事情は毎年2回公表しているもので、今回の内容は、令和6年9月30日現在の下記のことについてお知らせします。

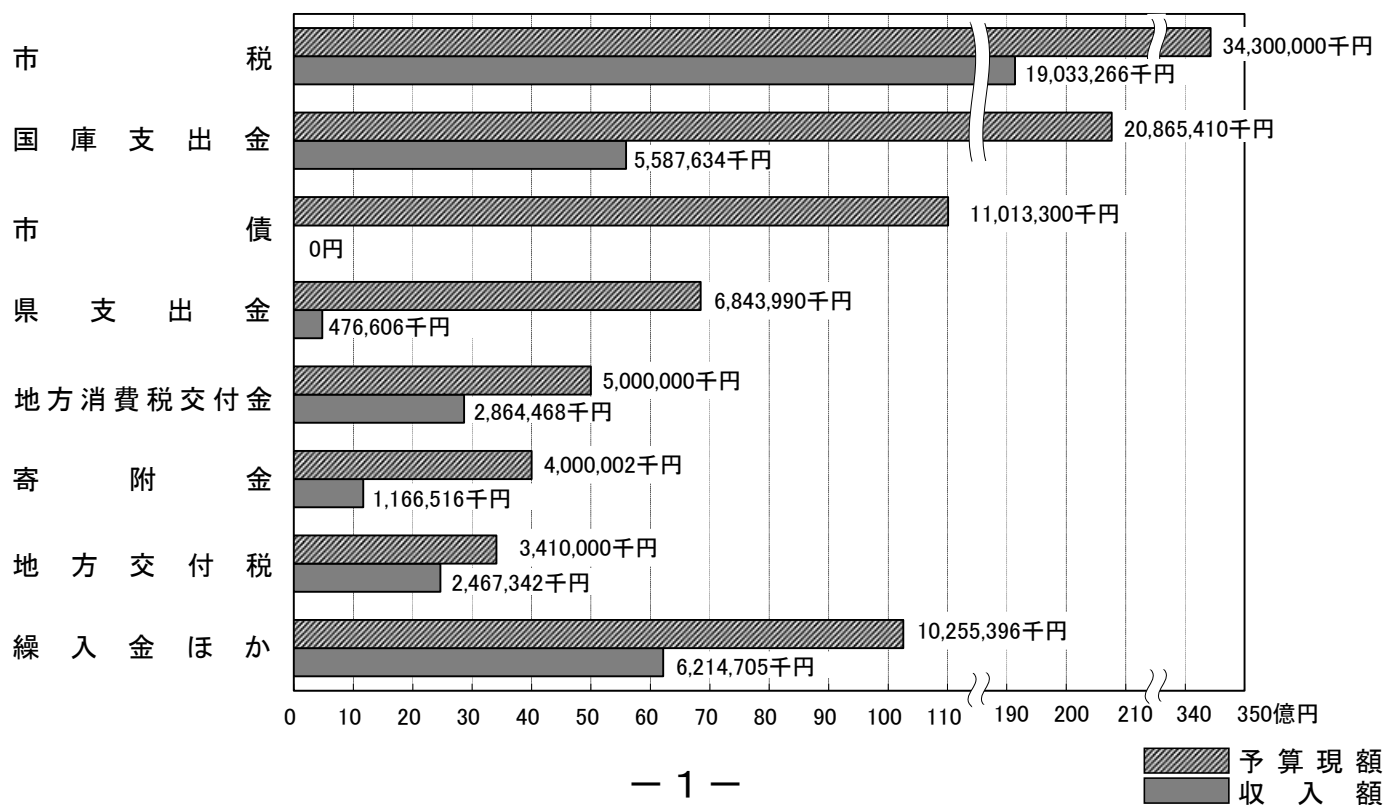
令和6年度一般会計予算の執行状況<歳入>.....	1
令和6年度一般会計予算の執行状況<歳出>.....	2
令和6年度特別会計予算の執行状況.....	3
市民一人当たりの市税及び支出額(一般会計).....	4
財産の現在高.....	4
市債の現在高及び構成比.....	5
令和5年度一般会計決算の状況<性質別図表>.....	6~7
令和5年度決算の健全化判断比率等.....	8
令和5年度特別会計決算の状況.....	8
令和6年度企業会計予算の執行状況.....	9
企業債及び一時借入金の現在高.....	10
令和5年度企業会計決算の状況.....	11

# 令和6年度一般会計予算の執行状況（上半期）

歳 入

補正予算額の欄中 ☆印 繰越事業繰越財源を含む。

款	当初予算額	補正予算額	予算現額	収入額	予算現額と収入額との比較	収入率 (対予算)
	千円	千円	千円	千円	千円	%
1 市 税	34,300,000	0	34,300,000	19,033,266	△ 15,266,734	55.5
2 地 方 譲 与 税	525,000	0	525,000	139,445	△ 385,555	26.6
3 利 子 割 交 付 金	13,000	0	13,000	4,746	△ 8,254	36.5
4 配 当 割 交 付 金	180,000	0	180,000	40,468	△ 139,532	22.5
5 株式等譲渡所得割交付金	150,000	0	150,000	0	△ 150,000	0.0
6 法 人 事 業 税 交 付 金	580,000	0	580,000	318,670	△ 261,330	54.9
7 地 方 消 費 税 交 付 金	5,000,000	0	5,000,000	2,864,468	△ 2,135,532	57.3
8 ゴルフ場利用税交付金	100,000	0	100,000	41,638	△ 58,362	41.6
9 環 境 性 能 割 交 付 金	50,000	0	50,000	31,148	△ 18,852	62.3
10 国 有 提 供 施 設 等 所 在 市 町 村 助 成 交 付 金	300	0	300	0	△ 300	0.0
11 地 方 特 例 交 付 金	195,000	0	195,000	1,007,628	812,628	516.7
12 地 方 交 付 税	3,410,000	0	3,410,000	2,467,342	△ 942,658	72.4
13 交通安全対策特別交付金	50,000	0	50,000	16,304	△ 33,696	32.6
14 分 担 金 及 び 負 担 金	542,915	0	542,915	187,593	△ 355,322	34.6
15 使 用 料 及 び 手 数 料	1,131,472	0	1,131,472	540,856	△ 590,616	47.8
16 国 庫 支 出 金	16,022,076	☆ 4,843,334	20,865,410	5,587,634	△ 15,277,776	26.8
17 県 支 出 金	6,732,679	☆ 111,311	6,843,990	476,606	△ 6,367,384	7.0
18 財 産 収 入	395,925	0	395,925	195,114	△ 200,811	49.3
19 寄 附 金	4,000,002	0	4,000,002	1,166,516	△ 2,833,486	29.2
20 繰 入 金	3,338,144	0	3,338,144	0	△ 3,338,144	0.0
21 繰 越 金	410,335	☆ 434,658	844,993	2,979,508	2,134,515	352.6
22 諸 収 入	1,851,552	307,095	2,158,647	711,587	△ 1,447,060	33.0
23 市 債	8,981,600	☆ 2,031,700	11,013,300	0	△ 11,013,300	0.0
計	87,960,000	7,728,098	95,688,098	37,810,537	△ 57,877,561	39.5



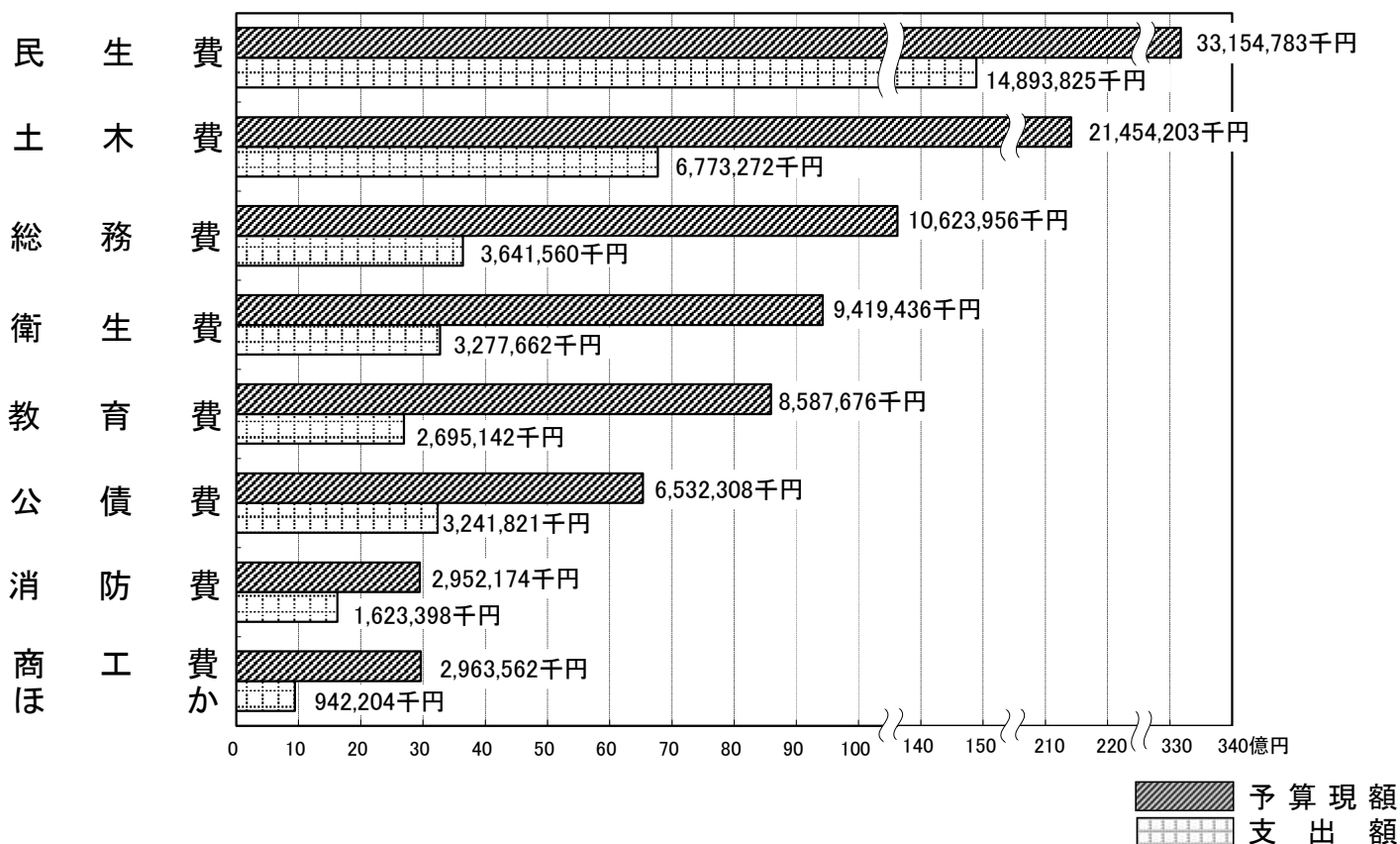
# 令和6年度一般会計予算の執行状況（上半期）

補正予算額の欄中 ☆印 繰越事業費を含む。

※印 予備費充用を含む。

## 歳 出

款	当初予算額	補正予算額	予算現額	支出額	予算残額	執行率
	千円	千円	千円	千円	千円	%
1 議会費	460,162	0	460,162	231,236	228,926	50.3
2 総務費	10,465,779	☆ 158,177	10,623,956	3,641,560	6,982,396	34.3
3 民生費	30,308,896	☆ 2,845,887	33,154,783	14,893,825	18,260,958	44.9
4 衛生費	8,882,092	☆ 537,344	9,419,436	3,277,662	6,141,774	34.8
5 労働費	99,701	0	99,701	24,529	75,172	24.6
6 農林水産業費	830,155	☆ 9,200	839,355	243,077	596,278	29.0
7 商工費	1,199,435	0	1,199,435	342,350	857,085	28.5
8 土木費	17,654,397	☆※ 3,799,806	21,454,203	6,773,272	14,680,931	31.6
9 消防費	2,949,873	☆ 2,301	2,952,174	1,623,398	1,328,776	55.0
10 教育費	8,441,782	☆ 145,894	8,587,676	2,695,142	5,892,534	31.4
11 災害復旧費	35,420	☆ 247,489	282,909	101,012	181,897	35.7
12 公債費	6,532,308	0	6,532,308	3,241,821	3,290,487	49.6
13 予備費	100,000	△ 18,000	82,000	0	82,000	0.0
計	87,960,000	7,728,098	95,688,098	37,088,884	58,599,214	38.8



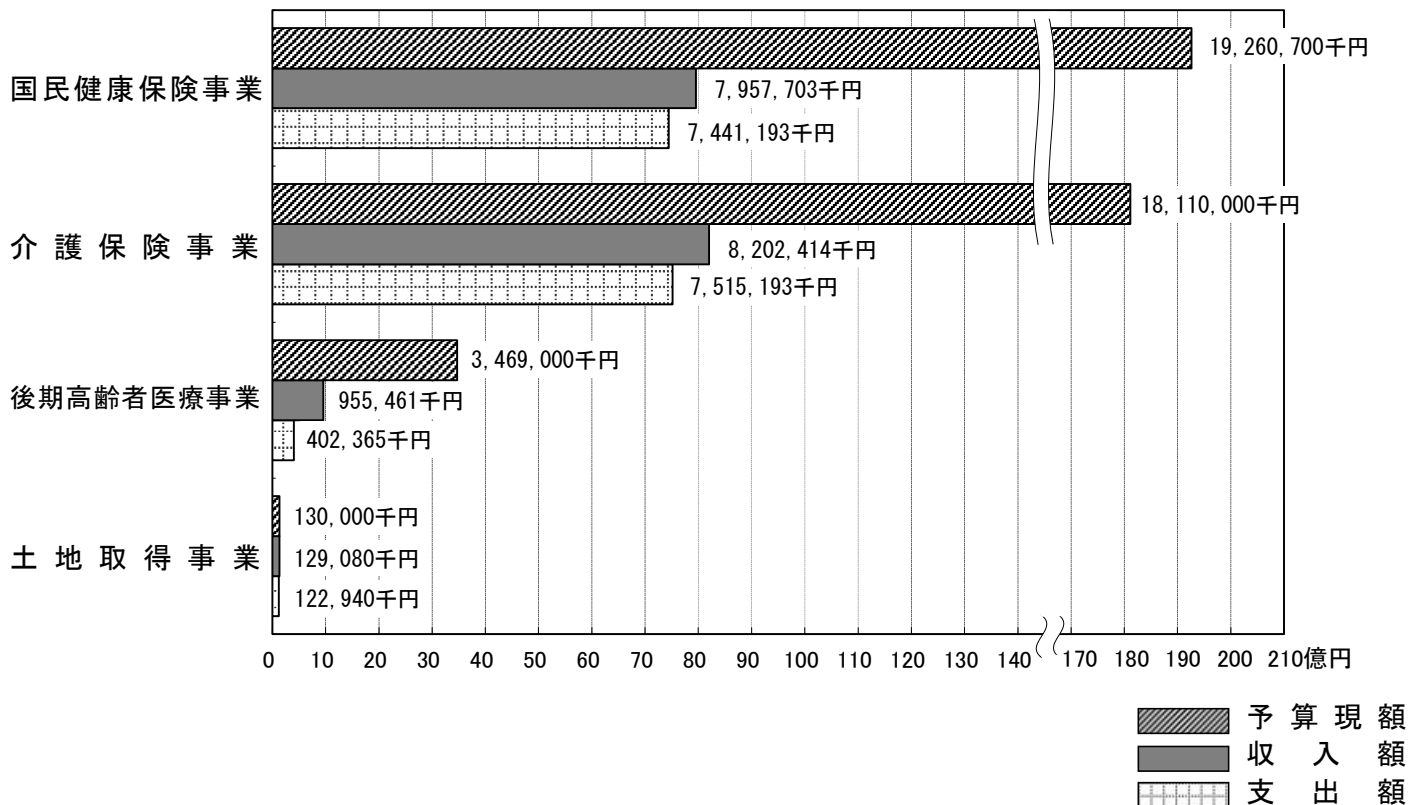
# 令和6年度特別会計予算の執行状況（上半期）

## 歳 入

会 計	当初予算額	補正予算額	予算現額	収 入 額	予算現額と収 入額との比較	収 入 率 (対予算)
	千円	千円	千円	千円	千円	%
国民健康保険事業	19,251,000	☆ 9,700	19,260,700	7,957,703	△ 11,302,997	41.3
土地取得事業	130,000	0	130,000	129,080	△ 920	99.3
介護保険事業	18,110,000	0	18,110,000	8,202,414	△ 9,907,586	45.3
後期高齢者医療事業	3,469,000	0	3,469,000	955,461	△ 2,513,539	27.5
計	40,960,000	9,700	40,969,700	17,244,658	△ 23,725,042	42.1

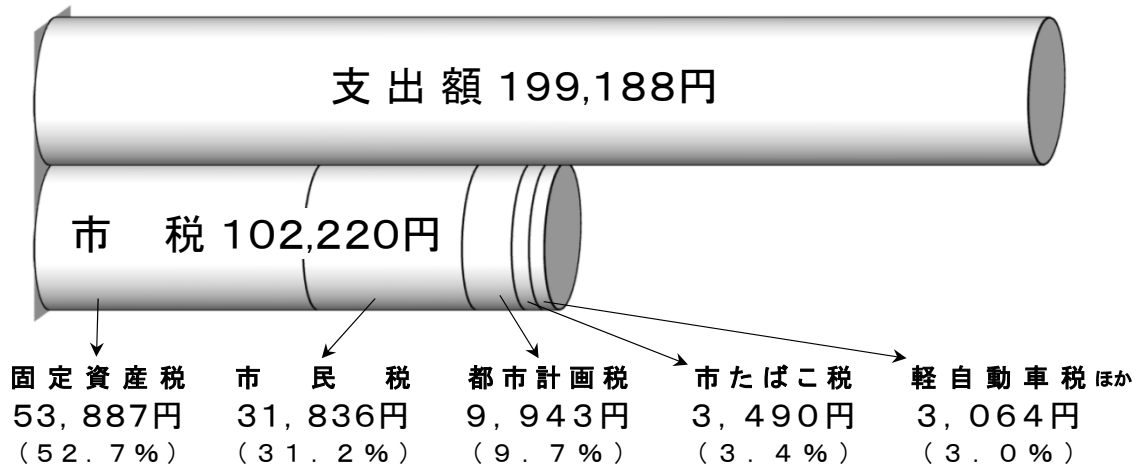
## 歳 出

会 計	当初予算額	補正予算額	予算現額	支 出 額	予算残額	執行率
	千円	千円	千円	千円	千円	%
国民健康保険事業	19,251,000	9,700	19,260,700	7,441,193	11,819,507	38.6
土地取得事業	130,000	0	130,000	122,940	7,060	94.6
介護保険事業	18,110,000	0	18,110,000	7,515,193	10,594,807	41.5
後期高齢者医療事業	3,469,000	0	3,469,000	402,365	3,066,635	11.6
計	40,960,000	9,700	40,969,700	15,481,691	25,488,009	37.8




# 市民一人当たりの市税及び支出額(一般会計)

令和6年9月30日現在の人口:186,200人



(注) この中には、会社等法人が納めた法人市民税・固定資産税等が含まれています。  
 なお、国有資産等にかかる交付金 62,956,800円は、含まれていません。

## 財産の現在高



土地 33,123,945㎡



立木 123,065㎡



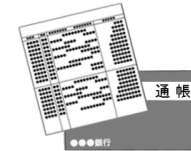
建物 641,580㎡



有価証券 74,026千円



出資金 1,575,652千円



基金 25,237,835千円

## 基金の内訳

(注)各基金は各々四捨五入した数字です。

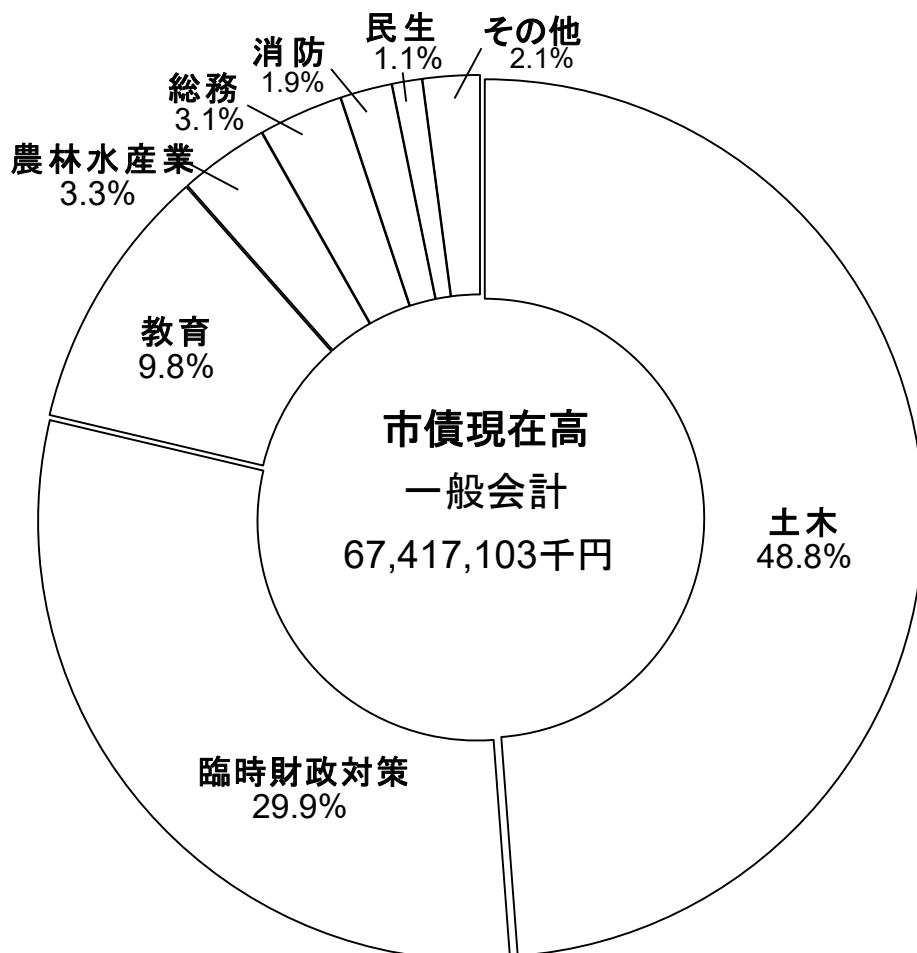
財政調整基金	5,146,798千円	香貫山さくら基金	5,485千円
減債基金	71,521千円	土地開発基金	1,031,353千円
社会福祉基金	114,712千円	沼津駅周辺総合整備基金	8,877,811千円
高齢者福祉施設整備基金	781千円	介護給付費準備基金	1,961,422千円
国際交流基金	37,868千円	収入印紙等購入基金	20,000千円
国民健康保険事業基金	1,717,055千円	ふるさと応援基金	6,063,053千円
育英事業基金	29,556千円	奨学金返還支援基金	36,801千円
芸術文化振興基金	9,623千円	森林環境整備促進基金	113,997千円
ふるさと水と土基金	0円	経済変動対策資金利子補給基金	0円

# 市債の現在高及び構成比

(令和6年9月30日現在)

区	分	市債現在高	構成比
一般会計	土木	32,898,113	48.8
	臨時財政対策	20,132,638	29.9
	教育	6,633,705	9.8
	農林水産業	2,218,024	3.3
	総務	2,115,294	3.1
	消防	1,271,821	1.9
	民生	719,064	1.1
	衛生	661,835	1.0
	災害復旧	365,851	0.5
	減収補てん	143,066	0.2
	退職手当	125,651	0.2
	減税補てん	103,348	0.2
	商工	28,693	0.0
	臨時税収補てん	0	0.0
合計	67,417,103	100.0	

※なお、一時借入金はありません。





# 令和5年度一般会計決算の状況

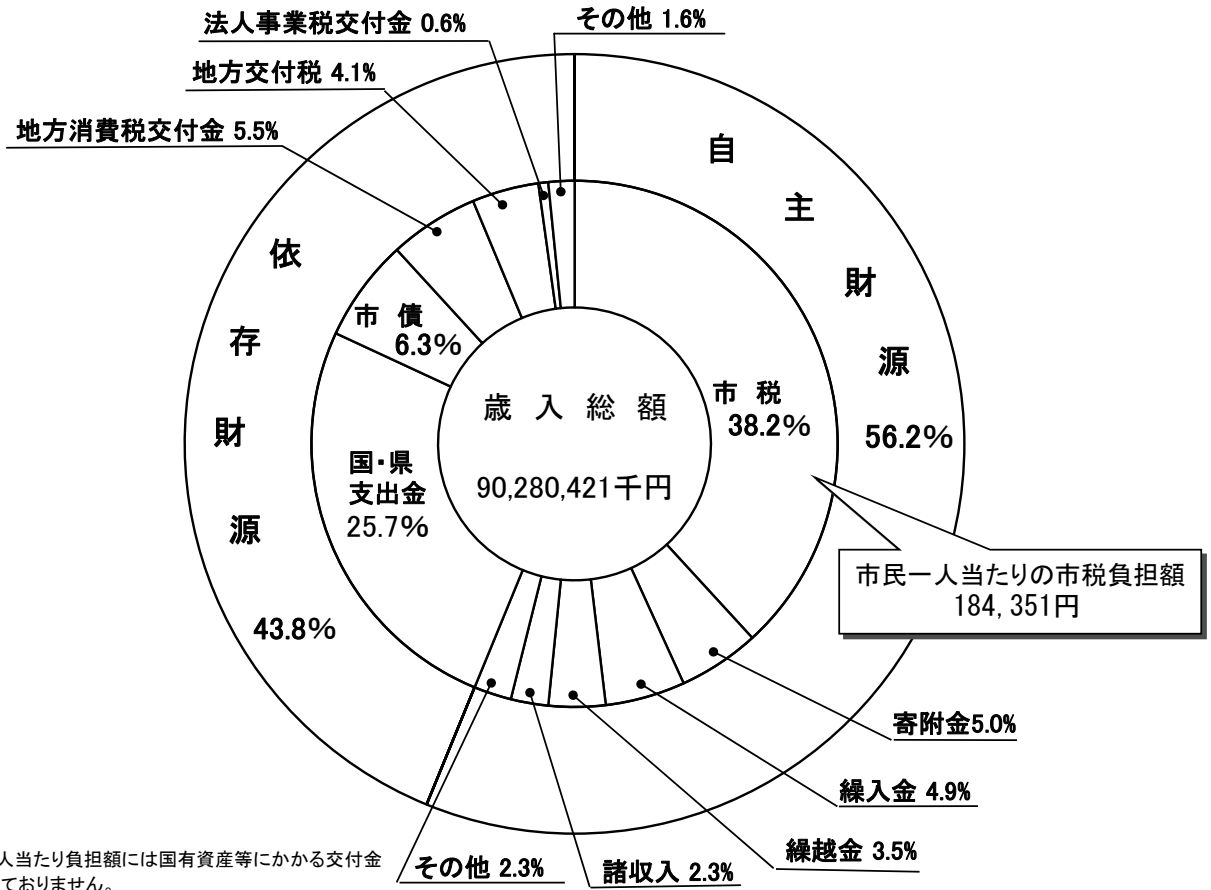
## 歳 入

款	予算現額	収入済額	予算に対する増減	収入率 (対予算)	構成比
	千円	千円	千円	%	%
1 市 税	33,800,000	34,478,318	678,318	102.0	38.2
2 地 方 譲 与 税	517,000	476,272	△ 40,728	92.1	0.5
3 利 子 割 交 付 金	30,000	12,434	△ 17,566	41.4	0.0
4 配 当 割 交 付 金	180,000	192,313	12,313	106.8	0.2
5 株 式 等 譲 渡 所 得 割 交 付 金	150,000	310,793	160,793	207.2	0.4
6 法 人 事 業 税 交 付 金	580,000	565,535	△ 14,465	97.5	0.6
7 地 方 消 費 税 交 付 金	5,200,000	4,996,128	△ 203,872	96.1	5.5
8 ゴルフ場利用税交付金	100,000	99,896	△ 104	99.9	0.1
9 環 境 性 能 割 交 付 金	50,000	69,529	19,529	139.1	0.1
10 国有提供施設等所在市町村助成交付金	300	300	0	100.0	0.0
11 地 方 特 例 交 付 金	195,000	198,394	3,394	101.7	0.2
12 地 方 交 付 税	3,700,423	3,702,528	2,105	100.1	4.1
13 交通安全対策特別交付金	50,000	34,866	△ 15,134	69.7	0.1
14 分担金及び負担金	548,338	520,274	△ 28,064	94.9	0.6
15 使用料及び手数料	1,136,384	1,100,403	△ 35,981	96.8	1.2
16 国 庫 支 出 金	20,567,086	17,543,662	△ 3,023,424	85.3	19.4
17 県 支 出 金	5,929,180	5,682,741	△ 246,439	95.8	6.3
18 財 産 収 入	438,683	427,613	△ 11,070	97.5	0.5
19 寄 附 金	4,820,135	4,536,336	△ 283,799	94.1	5.0
20 繰 入 金	4,485,031	4,448,296	△ 36,735	99.2	4.9
21 繰 越 金	3,204,080	3,204,080	0	100.0	3.5
22 諸 収 入	2,003,663	2,027,082	23,419	101.2	2.3
23 市 債	8,492,200	5,646,600	△ 2,845,600	66.5	6.3
24 自動車取得税交付金	6,028	6,028	0	100.0	0.0
計	96,183,531	90,280,421	△ 5,903,110	93.9	100.0

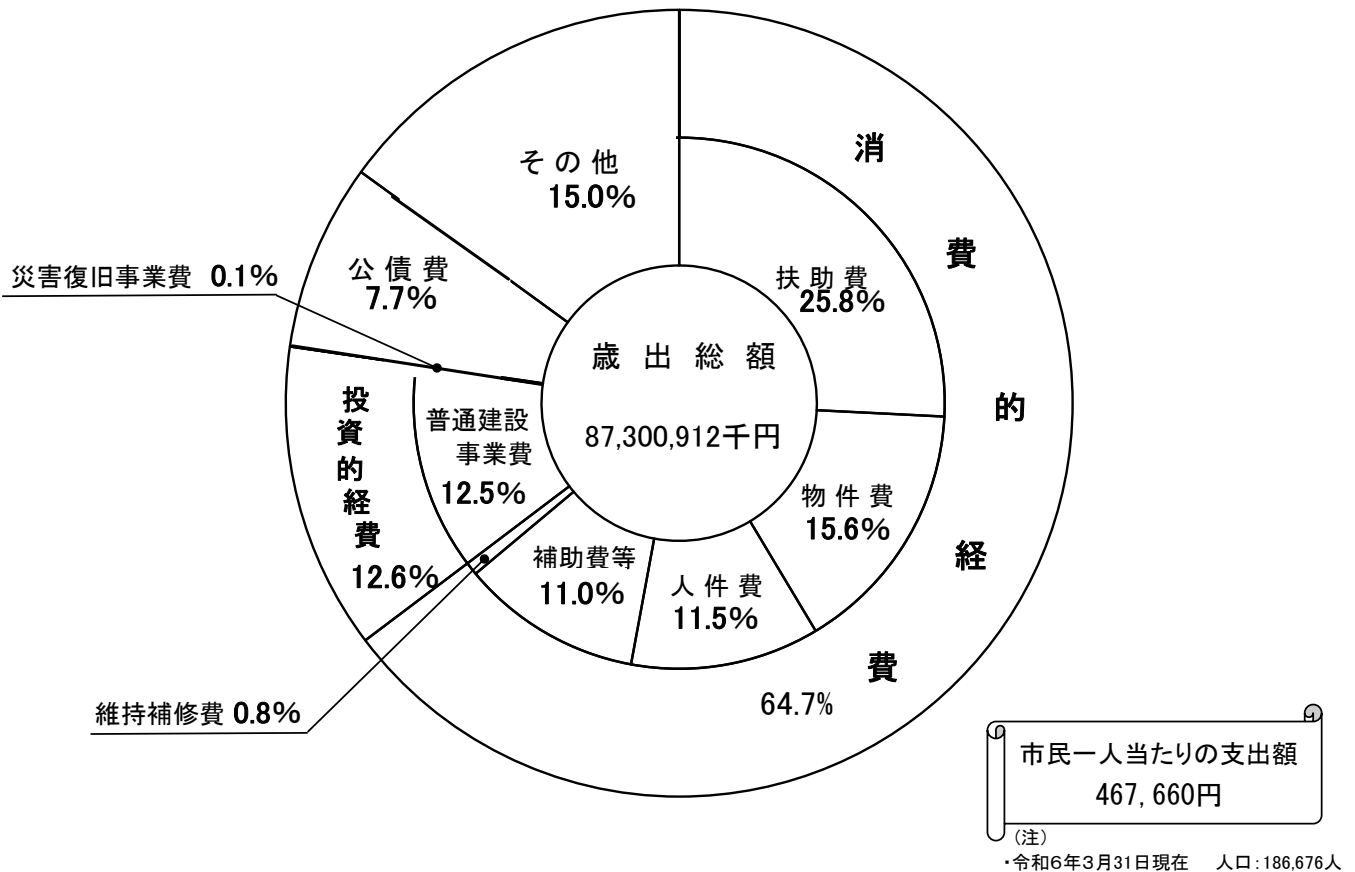
## 歳 出

款	予算現額	支出済額	予算残額	執行率	構成比
	千円	千円	千円	%	%
1 議 会 費	472,642	454,471	18,171	96.2	0.5
2 総 務 費	15,133,574	14,274,236	859,338	94.3	16.4
3 民 生 費	34,244,334	33,301,491	942,843	97.2	38.2
4 衛 生 費	9,148,989	8,259,822	889,167	90.3	9.5
5 労 働 費	96,491	91,082	5,409	94.4	0.1
6 農 林 水 産 業 費	1,103,294	1,039,699	63,595	94.2	1.2
7 商 工 費	1,280,116	1,072,437	207,679	83.8	1.2
8 土 木 費	17,489,573	12,782,764	4,706,809	73.1	14.6
9 消 防 費	2,821,525	2,797,948	23,577	99.2	3.2
10 教 育 費	7,121,150	6,400,867	720,283	89.9	7.3
11 災 害 復 旧 費	398,654	116,096	282,558	29.1	0.1
12 公 債 費	6,774,289	6,709,999	64,290	99.1	7.7
13 予 備 費	98,900	0	98,900	0.0	0.0
計	96,183,531	87,300,912	8,882,619	90.8	100.0

# 令和5年度一般会計決算の性質別図表



(注)  
 ・市民1人当たり負担額には国有資産等にかかる交付金は入っておりません。  
 ・令和6年3月31日現在 人口:186,676人



(注)  
 ・令和6年3月31日現在 人口:186,676人

## 令和5年度決算の健全化判断比率等

	実質赤字比率	連結実質赤字比率	実質公債費比率	将来負担比率
決 算	赤字額なし	赤字額なし	4.6%	12.1%
早期健全化基準	11.41%	16.41%	25.0%	350.0%
財政再生基準	20.00%	30.00%	35.0%	

	資金不足比率	経営健全化基準
病院事業会計	—	20.0%
水道事業会計	—	
下水道事業会計	—	

## 令和5年度特別会計決算の状況

会 計	予算現額	歳 入			歳 出		
		収入済額	予算に 対する増減	収入率 (対予算)	支出済額	予算残額	執行率
国民健康保険事業	千円 20,401,803	千円 20,422,995	千円 21,192	% 100.1	千円 20,148,586	千円 253,217	% 98.8
土地取得事業	118,600	115,271	△ 3,329	97.2	115,271	3,329	97.2
介護保険事業	18,734,865	18,373,183	△ 361,682	98.1	18,022,725	712,140	96.2
後期高齢者医療事業	2,973,000	2,963,389	△ 9,611	99.7	2,954,072	18,928	99.4
計	42,228,268	41,874,838	△ 353,430	99.2	41,240,654	987,614	97.7

## 令和6年度企業会計予算の執行状況(上半期)

### 病院事業会計

	予算現額	執行額		執行率
		4月～9月		
	千円	千円		%
収益的収入	11,862,039	5,367,037		45.2
収益的支出	12,084,918	4,699,942		38.9
資本的収入	904,200	0		0.0
資本的支出	1,222,082	393,731		32.2

### 水道事業会計

	予算現額	執行額		執行率
		4月～9月		
	千円	千円		%
収益的収入	3,209,713	1,405,644		43.8
収益的支出	2,976,984	550,602		18.5
資本的収入	1,528,287	6,895		0.5
資本的支出	3,340,916	770,564		23.1

### 下水道事業会計

	予算現額	執行額		執行率
		4月～9月		
	千円	千円		%
収益的収入	5,532,643	3,267,436		59.1
収益的支出	5,182,774	1,025,769		19.8
資本的収入	3,685,387	99,208		2.7
資本的支出	5,794,223	1,746,657		30.1

# 企業債及び一時借入金の現在高

## 企業債の現在高

(令和6年9月30日現在)

会 計 名	現 在 高
病 院 事 業 会 計	千円 2,136,260
水 道 事 業 会 計	13,295,034
下 水 道 事 業 会 計	34,069,693
合 計	49,500,987

(注) 合計の金額は各々の会計を四捨五入した金額の合計数字です。

## 一時借入金の現在高

(令和6年9月30日現在)

会 計 名	現 在 高
病 院 事 業 会 計	千円 0
水 道 事 業 会 計	0
下 水 道 事 業 会 計	0
合 計	0

## 令和5年度企業会計決算の状況

### 病院事業会計

	予 算 現 額	決 算 額	執 行 率
	千円	千円	%
収 益 的 収 入	11,670,172	11,059,579	94.8
収 益 的 支 出	11,870,196	11,217,602	94.5
資 本 的 収 入	657,350	631,518	96.1
資 本 的 支 出	1,032,646	1,022,789	99.0

### 水道事業会計

	予 算 現 額	決 算 額	執 行 率
	千円	千円	%
収 益 的 収 入	2,927,686	2,867,372	97.9
収 益 的 支 出	2,970,705	2,633,114	88.6
資 本 的 収 入	1,401,314	1,079,710	77.0
資 本 的 支 出	3,388,263	2,629,701	77.6

### 下水道事業会計

	予 算 現 額	決 算 額	執 行 率
	千円	千円	%
収 益 的 収 入	5,437,302	5,298,544	97.4
収 益 的 支 出	5,230,299	4,894,668	93.6
資 本 的 収 入	4,302,567	3,169,481	73.7
資 本 的 支 出	6,111,654	5,006,425	81.9