



令和6年7月10日（水）発表
NUMAZU CITY PRESS RELEASE
沼津市 報道取材情報

沼津市の財政事情を公表します
—令和6年3月31日現在—

要 旨

地方自治法第243条の3第1項並びに沼津市財政事情の作成及び公表に関する条例に基づき、令和6年3月31日現在における沼津市の財政事情を公表します。

お問い合わせ先

沼津市役所 財務部財政課
直通:055-934-4715



Proud NUMAZU

沼津市の財政

沼津市告示第254号

地方自治法第243条の3第1項並びに沼津市財政事情の作成及び公表に関する条例に基づき、令和6年3月31日現在における沼津市の財政事情を次のように公表します。

令和6年7月10日

沼津市長 頼重 秀一

この財政事情は毎年2回公表しているもので、今回の内容は、令和6年3月31日現在の下記のことについてお知らせします。

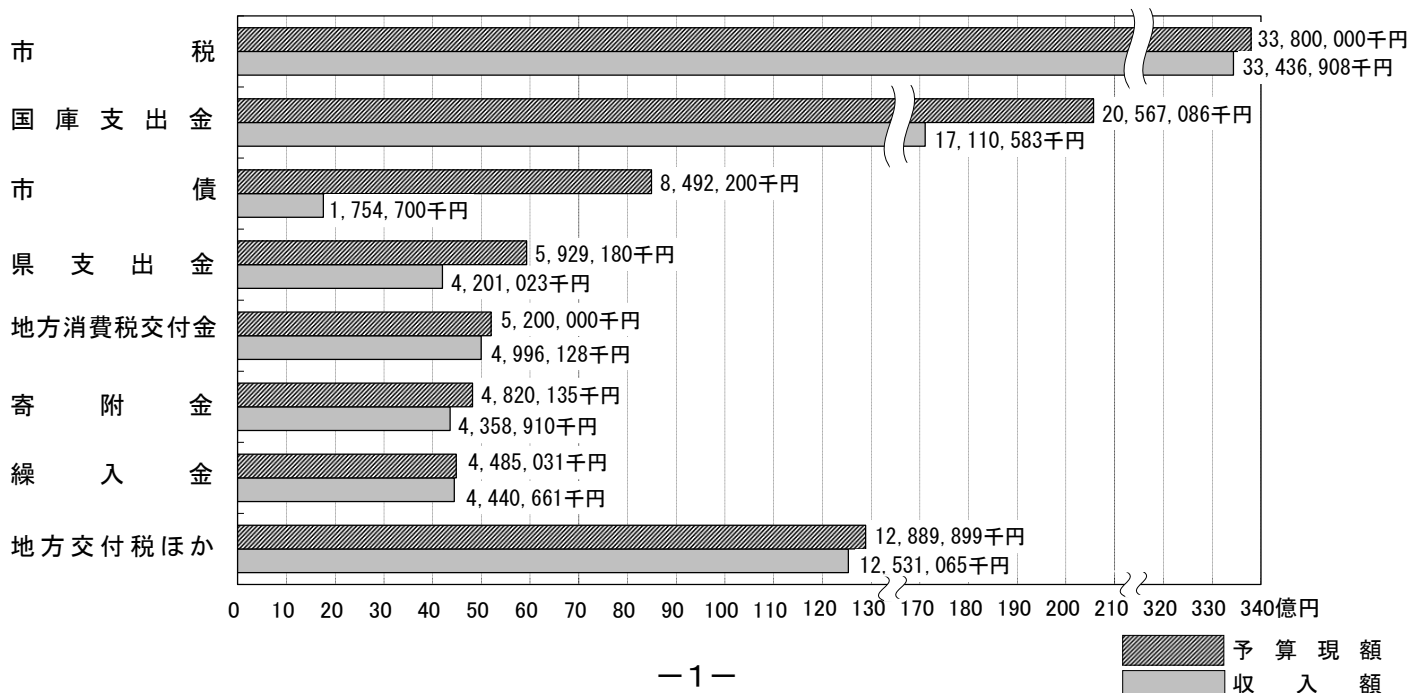
令和5年度一般会計予算の執行状況<歳入>.....	1
令和5年度一般会計予算の執行状況<歳出>.....	2
令和5年度特別会計予算の執行状況.....	3
令和5年度企業会計予算の執行状況.....	4
市民一人当たりの市税及び支出額(一般会計).....	5
財産の現在高.....	5
市債の現在高及び構成比.....	6
令和6年度当初予算の状況.....	7~8
一般会計予算規模の推移(当初予算).....	9
市税予算の推移(当初予算).....	9
企業債及び一時借入金の現在高.....	10

令和5年度一般会計予算の執行状況（下半期）

歳 入

補正予算額の欄中 ☆印 繰越事業繰越財源を含む。

款	当初予算額	補正予算額	予算現額	収 入 額			予算現額と収 入額との比較	収入比率 (対予算)
				4月～9月	10月～3月	計		
1 市 税	33,800,000	0	33,800,000	19,426,326	14,010,582	33,436,908	△ 363,092	98.9
2 地 方 譲 与 税	517,000	0	517,000	139,731	336,541	476,272	△ 40,728	92.1
3 利 子 割 交 付 金	30,000	0	30,000	5,050	7,384	12,434	△ 17,566	41.4
4 配 当 割 交 付 金	180,000	0	180,000	39,238	153,075	192,313	12,313	106.8
5 株式等譲渡所得割交付金	150,000	0	150,000	0	310,793	310,793	160,793	207.2
6 法 人 事 業 税 交 付 金	580,000	0	580,000	255,651	309,884	565,535	△ 14,465	97.5
7 地 方 消 費 税 交 付 金	5,200,000	0	5,200,000	2,801,410	2,194,718	4,996,128	△ 203,872	96.1
8 ゴルフ場利用税交付金	100,000	0	100,000	39,167	60,729	99,896	△ 104	99.9
9 環 境 性 能 割 交 付 金	50,000	0	50,000	19,781	49,748	69,529	19,529	139.1
10 国 有 提 供 施 設 等 所 在 市 町 村 助 成 交 付 金	300	0	300	0	300	300	0	100.0
11 地 方 特 例 交 付 金	195,000	0	195,000	180,915	17,479	198,394	3,394	101.7
12 地 方 交 付 税	2,900,000	800,423	3,700,423	2,145,618	1,556,910	3,702,528	2,105	100.1
13 交通安全対策特別交付金	50,000	0	50,000	18,209	16,657	34,866	△ 15,134	69.7
14 分 担 金 及 び 負 担 金	548,338	0	548,338	188,579	260,345	448,924	△ 99,414	81.9
15 使 用 料 及 び 手 数 料	1,136,384	0	1,136,384	536,376	526,131	1,062,507	△ 73,877	93.5
16 国 庫 支 出 金	14,369,941	☆ 6,197,145	20,567,086	5,027,511	12,083,072	17,110,583	△ 3,456,503	83.2
17 県 支 出 金	5,600,336	☆ 328,844	5,929,180	455,187	3,745,836	4,201,023	△ 1,728,157	70.9
18 財 産 収 入	433,952	4,731	438,683	130,763	287,855	418,618	△ 20,065	95.4
19 寄 附 金	2,006,002	2,814,133	4,820,135	1,145,158	3,213,752	4,358,910	△ 461,225	90.4
20 繰 入 金	2,938,285	1,546,746	4,485,031	0	4,440,661	4,440,661	△ 44,370	99.0
21 繰 越 金	478,357	☆ 2,725,723	3,204,080	3,204,080	0	3,204,080	0	100.0
22 諸 収 入	1,864,605	☆ 139,058	2,003,663	726,755	1,001,293	1,728,048	△ 275,615	86.2
23 市 債	6,961,500	☆ 1,530,700	8,492,200	0	1,754,700	1,754,700	△ 6,737,500	20.7
24 自動車取得税交付金	0	6,028	6,028	0	6,028	6,028	0	100.0
計	80,090,000	16,093,531	96,183,531	36,485,505	46,344,473	82,829,978	△ 13,353,553	86.1



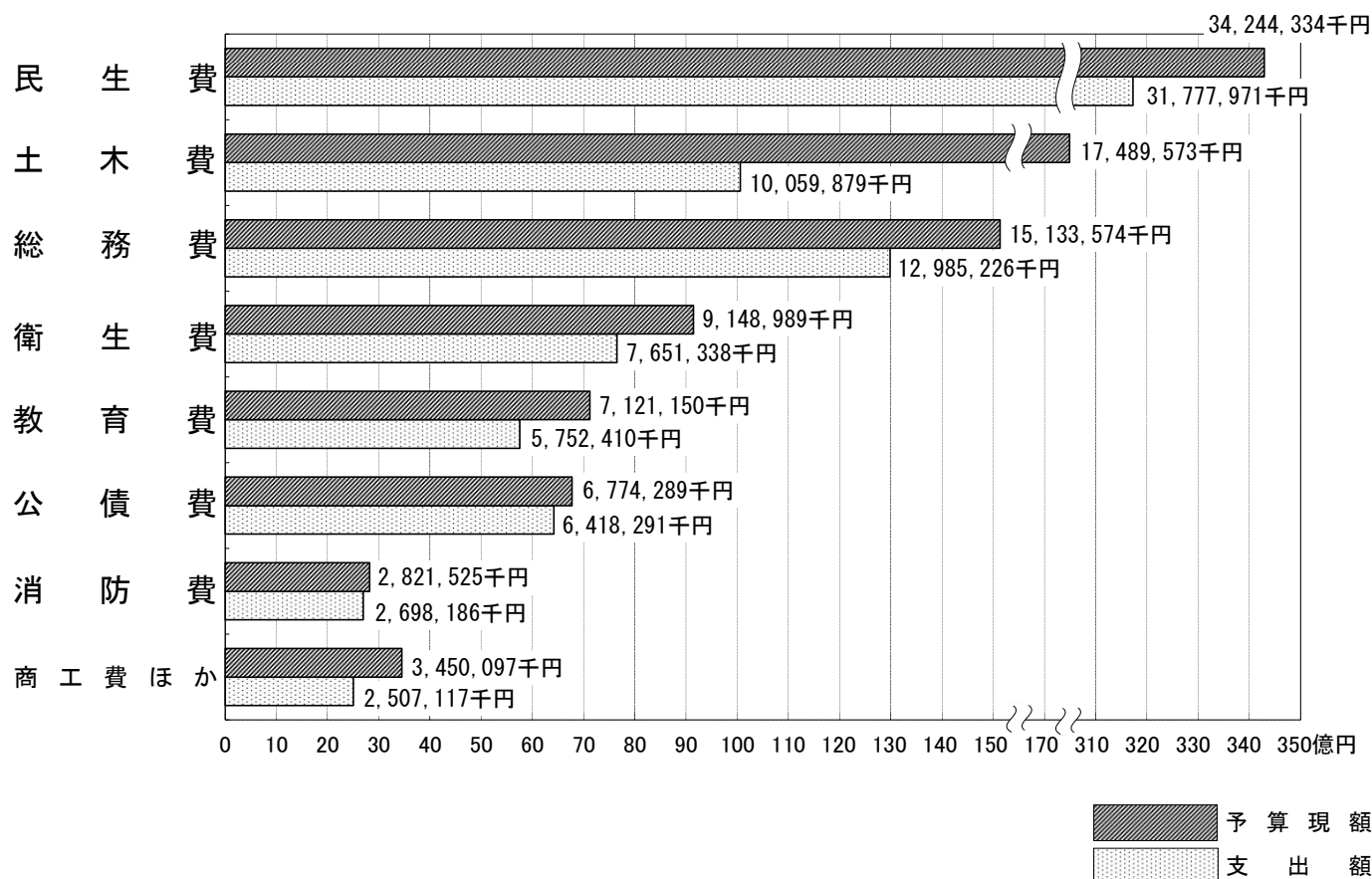
令和5年度一般会計予算の執行状況（下半期）

補正予算額の欄中 ☆印 繰越事業費を含む。

※印 予備費充用を含む。

歳 出

款	当初予算額	補正予算額	予算現額	支出額			予算残額	支出比率 (対予算)
				4～9月	10～3月	計		
1 議会費	千円 475,299	千円 △ 2,657	千円 472,642	千円 234,028	千円 220,325	千円 454,353	千円 18,289	% 96.1
2 総務費	8,324,722	☆ 6,808,852	15,133,574	3,728,408	9,256,818	12,985,226	2,148,348	85.8
3 民生費	29,289,582	☆ ※ 4,954,752	34,244,334	13,328,384	18,449,587	31,777,971	2,466,363	92.8
4 衛生費	7,772,534	☆ 1,376,455	9,148,989	3,853,877	3,797,461	7,651,338	1,497,651	83.6
5 労働費	94,923	1,568	96,491	24,554	40,464	65,018	31,473	67.4
6 農林水産業費	784,694	☆ 318,600	1,103,294	253,394	641,872	895,266	208,028	81.1
7 商工費	1,246,559	33,557	1,280,116	386,035	598,493	984,528	295,588	76.9
8 土木費	15,379,612	☆ 2,109,961	17,489,573	5,597,567	4,462,312	10,059,879	7,429,694	57.5
9 消防費	2,791,070	30,455	2,821,525	1,547,327	1,150,859	2,698,186	123,339	95.6
10 教育費	7,056,676	☆ 64,474	7,121,150	2,584,279	3,168,131	5,752,410	1,368,740	80.8
11 災害復旧費	40	398,614	398,654	52,850	55,102	107,952	290,702	27.1
12 公債費	6,774,289	0	6,774,289	3,057,054	3,361,237	6,418,291	355,998	94.7
13 予備費	100,000	△ 1,100	98,900	0	0	0	98,900	0.0
計	80,090,000	16,093,531	96,183,531	34,647,757	45,202,661	79,850,418	16,333,113	83.0



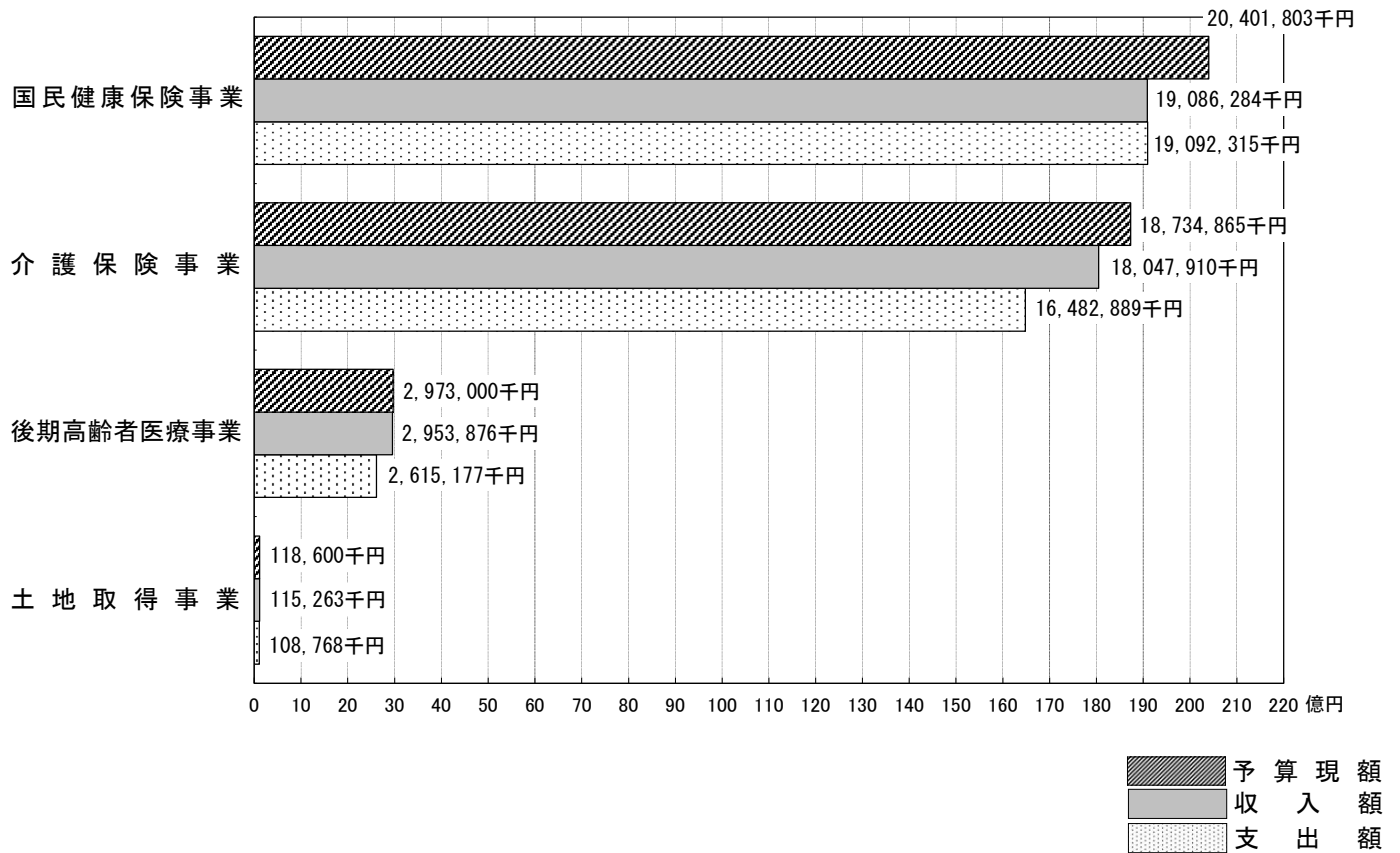
令和5年度特別会計予算の執行状況（下半期）

歳 入

会 計	当初予算額	補正予算額	予算現額	収 入 額			予算現額と収 入額との比較	収入比率 (対予算)
				4月～9月	10月～3月	計		
国民健康保険事業	20,052,000	349,803	20,401,803	7,977,856	11,108,428	19,086,284	△ 1,315,519	93.6
土地取得事業	118,000	600	118,600	114,553	710	115,263	△ 3,337	97.2
介護保険事業	18,210,000	524,865	18,734,865	7,959,642	10,088,268	18,047,910	△ 686,955	96.3
後期高齢者医療事業	2,973,000	0	2,973,000	721,034	2,232,842	2,953,876	△ 19,124	99.4
計 ※	41,353,000	875,268	42,228,268	16,773,085	23,430,248	40,203,333	△ 2,024,935	95.2

歳 出

会 計	当初予算額	補正予算額	予算現額	支 出 額			予算残額	支出比率 (対予算)
				4月～9月	10月～3月	計		
国民健康保険事業	20,052,000	349,803	20,401,803	7,783,485	11,308,830	19,092,315	1,309,488	93.6
土地取得事業	118,000	600	118,600	108,283	485	108,768	9,832	91.7
介護保険事業	18,210,000	524,865	18,734,865	7,409,652	9,073,237	16,482,889	2,251,976	88.0
後期高齢者医療事業	2,973,000	0	2,973,000	534,860	2,080,317	2,615,177	357,823	88.0
計 ※	41,353,000	875,268	42,228,268	15,836,280	22,462,869	38,299,149	3,929,119	90.7



令和5年度企業会計予算の執行状況（下半期）

病院事業会計

	予算現額	執行額			執行率
		4月～9月	10月～3月	計	
	千円	千円	千円	千円	%
収益的収入	11,670,172	5,948,773	5,110,806	11,059,579	94.8
収益的支出	11,870,196	4,766,921	6,450,681	11,217,602	94.5
資本的収入	657,350	200,000	431,518	631,518	96.1
資本的支出	1,032,646	359,918	662,871	1,022,789	99.0

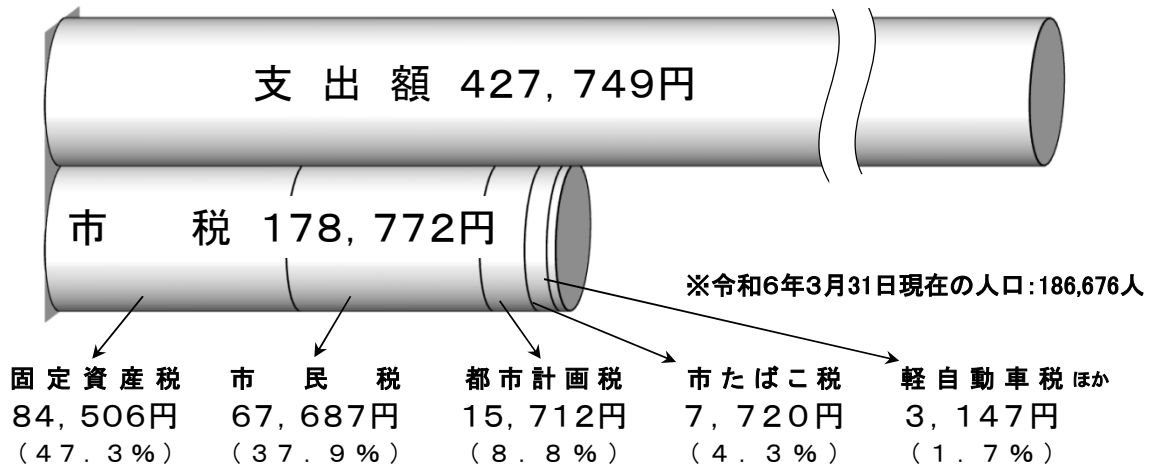
水道事業会計

	予算現額	執行額			執行率
		4月～9月	10月～3月	計	
	千円	千円	千円	千円	%
収益的収入	2,927,686	1,355,466	1,511,906	2,867,372	97.9
収益的支出	2,970,705	554,826	2,078,288	2,633,114	88.6
資本的収入	1,401,314	8,162	1,071,548	1,079,710	77.0
資本的支出	3,388,263	724,848	1,904,853	2,629,701	77.6

下水道事業会計


	予算現額	執行額			執行率
		4月～9月	10月～3月	計	
	千円	千円	千円	千円	%
収益的収入	5,437,302	3,332,874	1,965,670	5,298,544	97.4
収益的支出	5,230,299	1,026,862	3,867,806	4,894,668	93.6
資本的収入	4,302,567	189,227	2,980,254	3,169,481	73.7
資本的支出	6,111,654	1,566,392	3,440,033	5,006,425	81.9

市民一人当たりの市税及び支出額(一般会計)



(注) この中には、会社等法人が納めた法人市民税・固定資産税等が、含まれています。
 なお、国有資産等にかかる交付金 64,400,000円は、含まれていません。

財産の現在高



土地 33,123,256㎡



立木 121,705㎡



建物 649,677㎡



有価証券 74,026千円



出資金 1,575,652千円



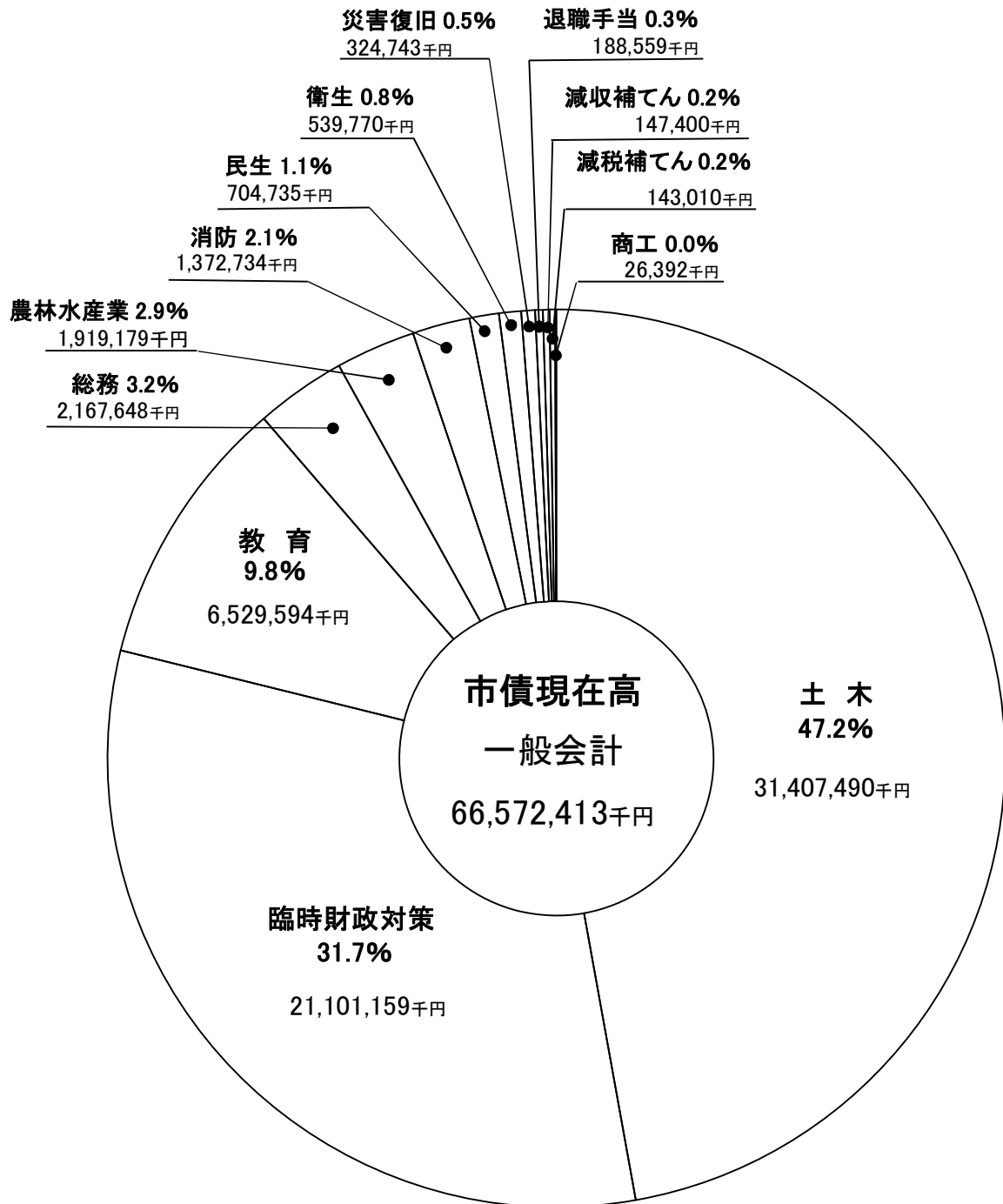
基金 24,487,729千円

基金の内訳

(注) 各基金は各々四捨五入した数字です。

財政調整基金	5,146,798千円	香貫山さくら基金	5,485千円
減債基金	71,521千円	土地開発基金	1,031,353千円
社会福祉基金	111,397千円	沼津駅周辺総合整備基金	8,877,811千円
高齢者福祉施設整備基金	781千円	介護給付費準備基金	1,961,190千円
国際交流基金	37,868千円	収入印紙等購入基金	20,000千円
国民健康保険事業基金	1,717,055千円	ふるさと応援基金	5,316,573千円
育英事業基金	29,556千円	奨学金返還支援基金	36,801千円
芸術文化振興基金	9,623千円	森林環境整備促進基金	113,916千円
ふるさと水と土基金	0千円	経済変動対策資金利子補給基金	0千円

市債の現在高及び構成比



令和6年度当初予算の状況

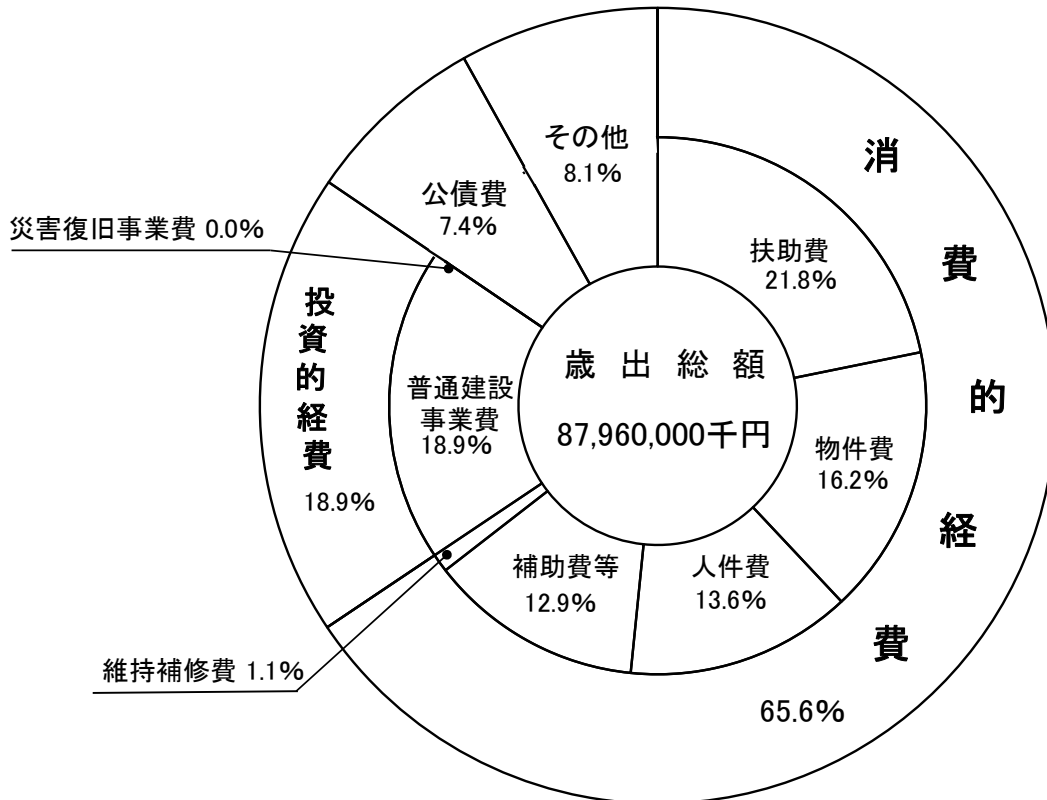
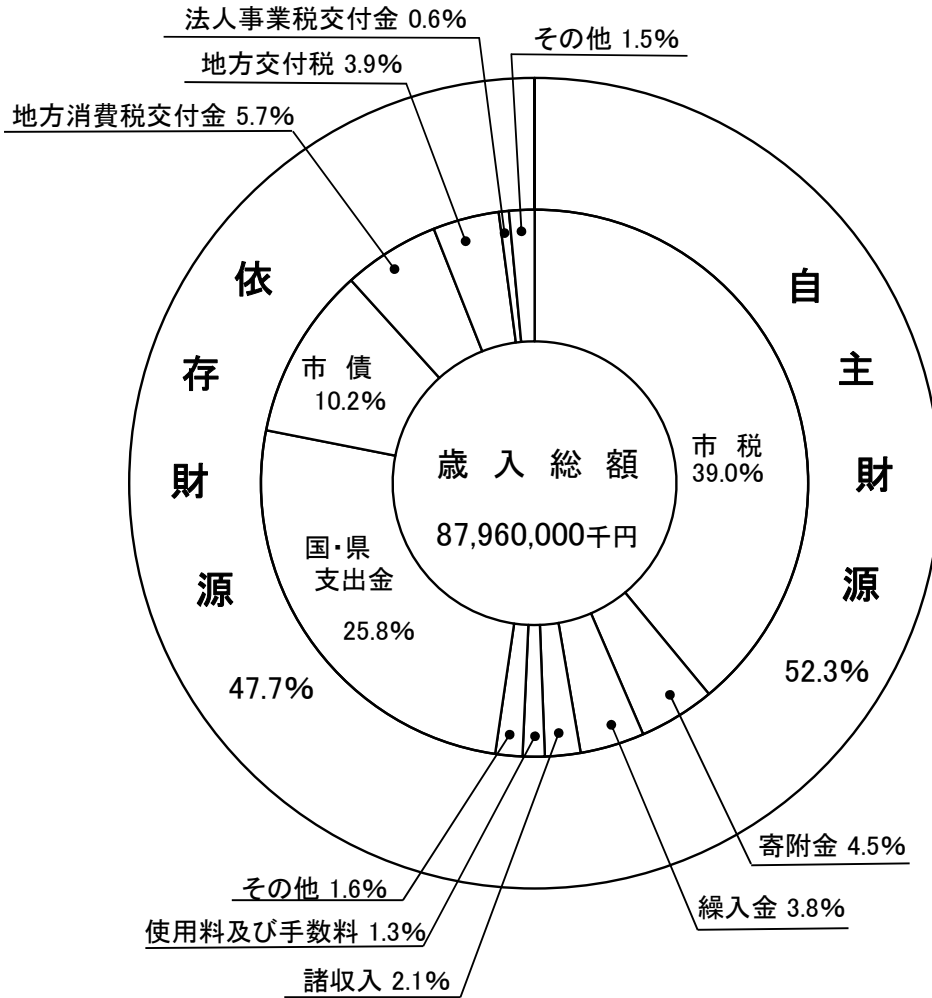
(一 般 会 計)

入			出		
歳 款	予 算 額	構 成 比	歳 款	予 算 額	構 成 比
	千円	%		千円	%
1 市 税	34,300,000	39.0	1 議 会 費	460,162	0.5
2 地 方 譲 与 税	525,000	0.6	2 総 務 費	10,465,779	11.9
3 利 子 割 交 付 金	13,000	0.0	3 民 生 費	30,308,896	34.5
4 配 当 割 交 付 金	180,000	0.2	4 衛 生 費	8,882,092	10.1
5 株 式 等 譲 渡 所 得 割 交 付 金	150,000	0.2	5 労 働 費	99,701	0.1
6 法 人 事 業 税 交 付 金	580,000	0.6	6 農 林 水 産 業 費	830,155	0.9
7 地 方 消 費 税 交 付 金	5,000,000	5.7	7 商 工 費	1,199,435	1.4
8 ゴ ル フ 場 利 用 税 交 付 金	100,000	0.1	8 土 木 費	17,654,397	20.1
9 環 境 性 能 割 交 付 金	50,000	0.1	9 消 防 費	2,949,873	3.4
10 国 有 提 供 施 設 等 所 在 市 町 村 助 成 交 付 金	300	0.0	10 教 育 費	8,441,782	9.6
11 地 方 特 例 交 付 金	195,000	0.2	11 災 害 復 旧 費	35,420	0.0
12 地 方 交 付 税	3,410,000	3.9	12 公 債 費	6,532,308	7.4
13 交 通 安 全 対 策 特 別 交 付 金	50,000	0.1	13 予 備 費	100,000	0.1
14 分 担 金 及 び 負 担 金	542,915	0.6			
15 使 用 料 及 び 手 数 料	1,131,472	1.3			
16 国 庫 支 出 金	16,022,076	18.2			
17 県 支 出 金	6,732,679	7.6			
18 財 産 収 入	395,925	0.5			
19 寄 附 金	4,000,002	4.5			
20 繰 入 金	3,338,144	3.8			
21 繰 越 金	410,335	0.5			
22 諸 収 入	1,851,552	2.1			
23 市 債	8,981,600	10.2			
歳 入 合 計	87,960,000	100.0	歳 出 合 計	87,960,000	100.0

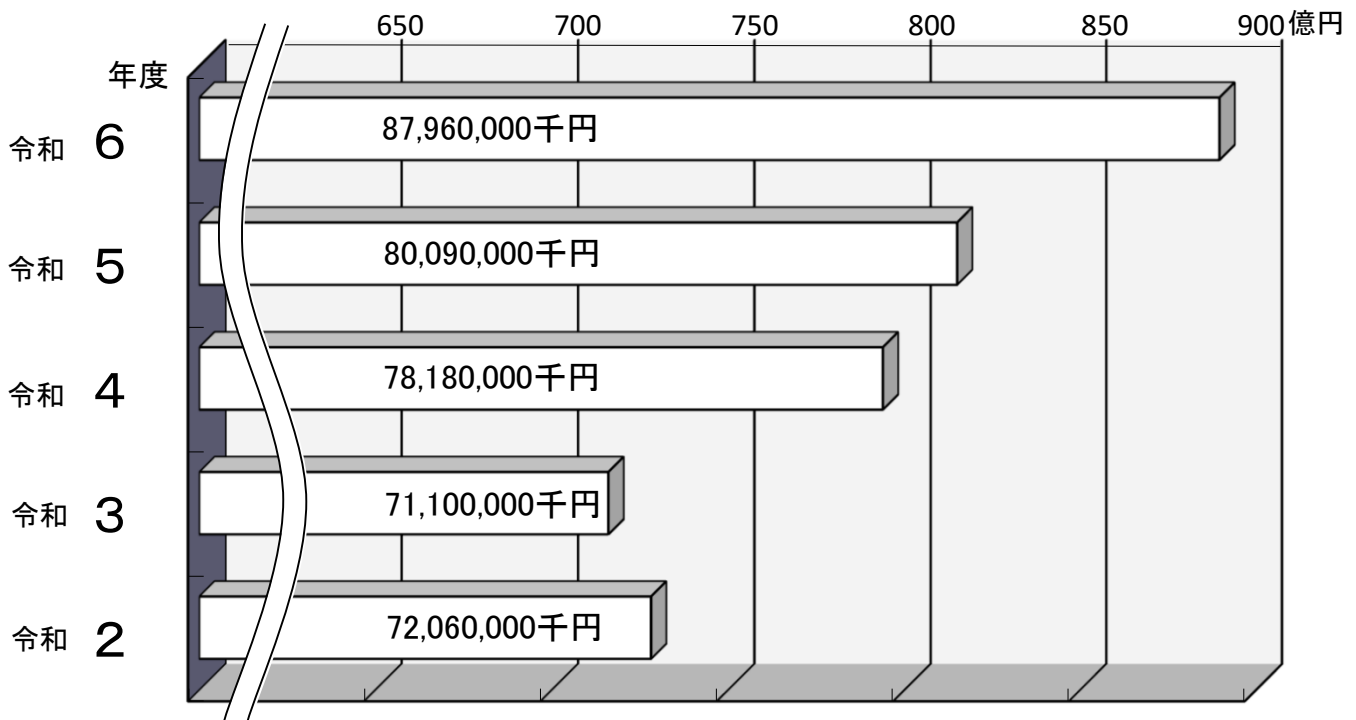
(特 別 会 計)

会 計 区 分	予 算 額
	千円
国 民 健 康 保 険 事 業	19,251,000
土 地 取 得 事 業	130,000
介 護 保 険 事 業	18,110,000
後 期 高 齢 者 医 療 事 業	3,469,000
計	40,960,000


【一般会計性質別図表】



一般会計予算規模の推移（当初予算）



市税予算の推移（当初予算）



企業債及び一時借入金の現在高

【企業債の現在高】

(令和6年3月31日現在)

会 計 名	現 在 高
	千円
病 院 事 業 会 計	2,386,013
水 道 事 業 会 計	13,632,963
下 水 道 事 業 会 計	35,389,593
合 計	51,408,569

【一時借入金の現在高】

(令和6年3月31日現在)

会 計 名	現 在 高
	千円
病 院 事 業 会 計	0
水 道 事 業 会 計	0
下 水 道 事 業 会 計	0
合 計	0