



令和5年7月10日(月)発表
NUMAZU CITY PRESS RELEASE
沼津市 報道取材情報

沼津市の財政事情を公表します —令和5年3月31日現在—

要 旨

地方自治法第243条の3第1項並びに沼津市財政事情の作成及び公表に関する条例に基づき、令和5年3月31日現在における沼津市の財政事情を公表します。

お問い合わせ先

沼津市役所 財務部財政課
直通:055-934-4715



きらり沼津。次の100年へ

沼津市の財政

沼津市告示第259号

地方自治法第243条の3第1項並びに沼津市財政事情の作成及び公表に関する条例に基づき、令和5年3月31日現在における沼津市の財政事情を次のように公表します。

令和5年7月10日

沼津市長 頼重 秀一

この財政事情は毎年2回公表しているもので、今回の内容は、令和5年3月31日現在の下記のことについてお知らせします。

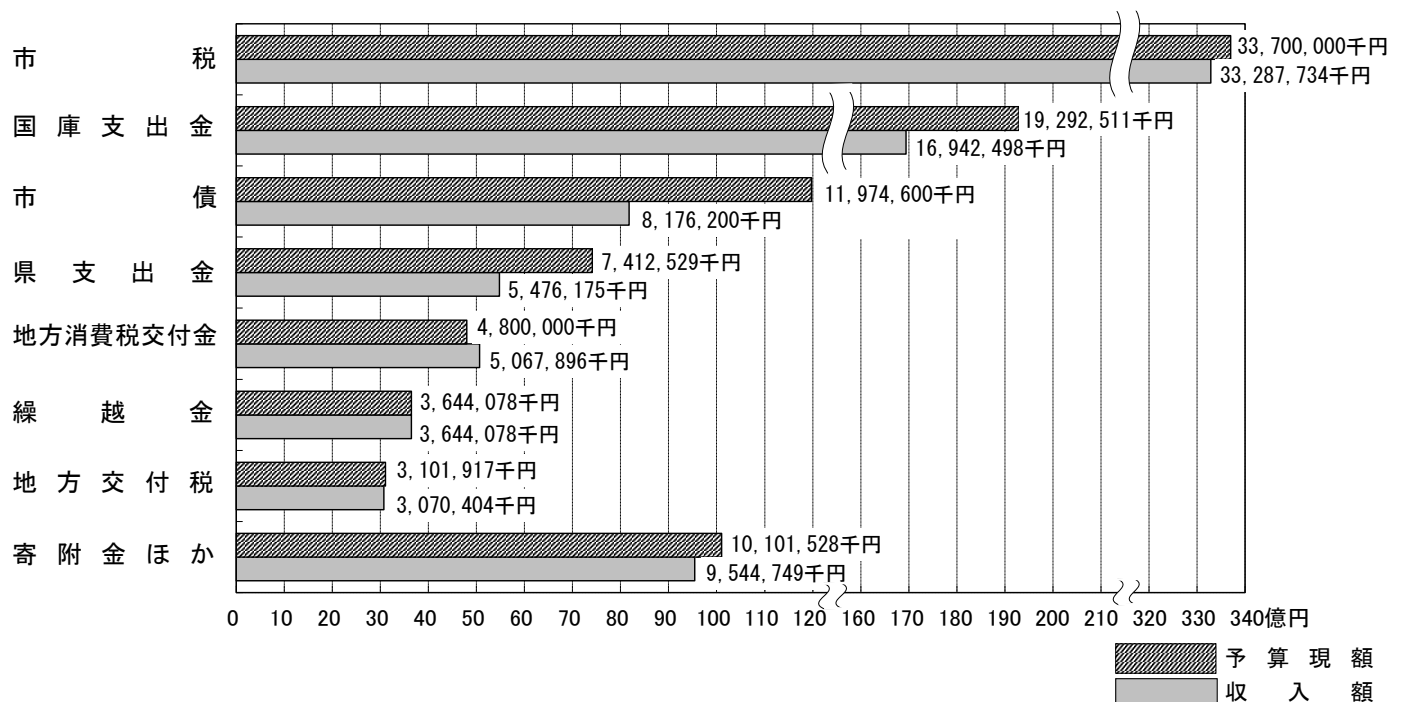
令和4年度一般会計予算の執行状況<歳入>.....	1
令和4年度一般会計予算の執行状況<歳出>.....	2
令和4年度特別会計予算の執行状況.....	3
令和4年度企業会計予算の執行状況.....	4
市民一人当たりの市税及び支出額(一般会計).....	5
財産の現在高.....	5
市債の現在高及び構成比.....	6
令和5年度当初予算の状況.....	7~8
一般会計予算規模の推移(当初予算).....	9
市税予算の推移(当初予算).....	9
企業債及び一時借入金の現在高.....	10

令和4年度一般会計予算の執行状況（下半期）

歳 入

補正予算額の欄中 ☆印 繰越事業繰越財源を含む。

款	当初予算額	補正予算額	予算現額	収 入 額			予算現額と収 入額との比較	収入比率 (対予算)
				4月～9月	10月～3月	計		
	千円	千円	千円	千円	千円	千円	千円	%
1 市 税	33,700,000	0	33,700,000	19,288,688	13,999,046	33,287,734	△ 412,266	98.8
2 地 方 譲 与 税	537,000	0	537,000	133,033	339,276	472,309	△ 64,691	88.0
3 利 子 割 交 付 金	30,000	0	30,000	6,597	8,086	14,683	△ 15,317	48.9
4 配 当 割 交 付 金	120,000	0	120,000	37,207	126,460	163,667	43,667	136.4
5 株式等譲渡所得割交付金	150,000	0	150,000	0	166,161	166,161	16,161	110.8
6 法 人 事 業 税 交 付 金	450,000	0	450,000	272,399	310,427	582,826	132,826	129.5
7 地 方 消 費 税 交 付 金	4,800,000	0	4,800,000	2,688,317	2,379,579	5,067,896	267,896	105.6
8 ゴルフ場利用税交付金	100,000	0	100,000	43,054	60,310	103,364	3,364	103.4
9 環 境 性 能 割 交 付 金	90,000	0	90,000	17,842	42,906	60,748	△ 29,252	67.5
10 国 有 提 供 施 設 等 所 在 市 町 村 助 成 交 付 金	300	0	300	0	300	300	0	100.0
11 地 方 特 例 交 付 金	160,000	0	160,000	186,856	8,082	194,938	34,938	121.8
12 地 方 交 付 税	2,460,000	641,917	3,101,917	1,819,980	1,250,424	3,070,404	△ 31,513	99.0
13 交 通 安 全 対 策 特 別 交 付 金	50,000	0	50,000	22,128	19,131	41,259	△ 8,741	82.5
14 分 担 金 及 び 負 担 金	546,694	1,022	547,716	186,652	257,872	444,524	△ 103,192	81.2
15 使 用 料 及 び 手 数 料	1,174,088	0	1,174,088	540,155	517,026	1,057,181	△ 116,907	90.0
16 国 庫 支 出 金	12,590,868	☆ 6,701,643	19,292,511	4,109,718	12,832,780	16,942,498	△ 2,350,013	87.8
17 県 支 出 金	5,767,597	☆ 1,644,932	7,412,529	1,870,320	3,605,855	5,476,175	△ 1,936,354	73.9
18 財 産 収 入	409,810	162,720	572,530	153,449	383,314	536,763	△ 35,767	93.8
19 寄 附 金	755,002	1,591,739	2,346,741	299,307	1,958,112	2,257,419	△ 89,322	96.2
20 繰 入 金	1,411,660	740,477	2,152,137	0	2,016,226	2,016,226	△ 135,911	93.7
21 繰 越 金	439,518	☆ 3,204,560	3,644,078	3,644,078	0	3,644,078	0	100.0
22 諸 収 入	1,867,063	☆ △ 246,047	1,621,016	741,377	691,004	1,432,381	△ 188,635	88.4
23 市 債	10,570,400	☆ 1,404,200	11,974,600	0	8,176,200	8,176,200	△ 3,798,400	68.3
計	78,180,000	15,847,163	94,027,163	36,061,157	49,148,577	85,209,734	△ 8,817,429	90.6



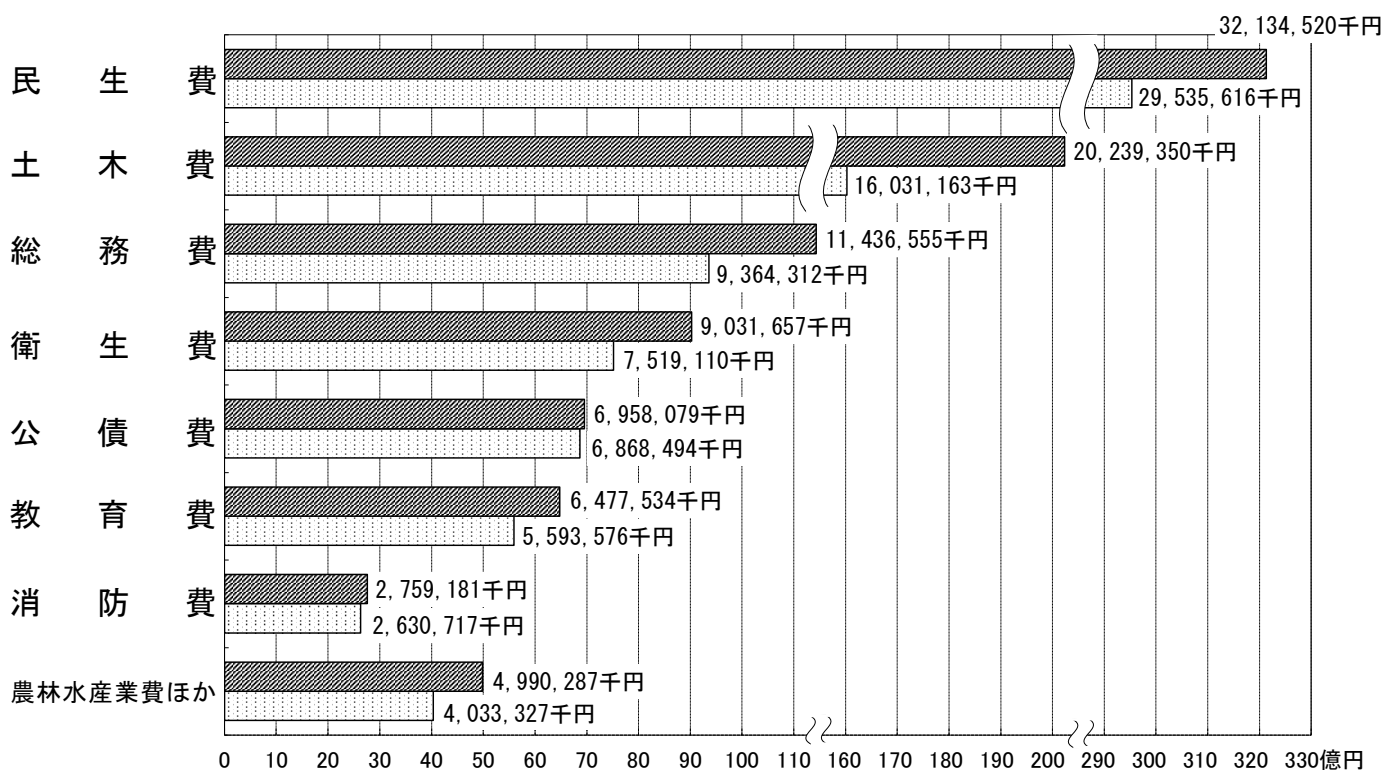
令和4年度一般会計予算の執行状況（下半期）

補正予算額の欄中 ☆印 繰越事業費を含む。

※印 予備費充用を含む。

歳 出

款	当初予算額	補正予算額	予算現額	支出額			予算残額	支出比率 (対予算)
				4～9月	10～3月	計		
1 議会費	千円 460,989	千円 3,486	千円 464,475	千円 231,132	千円 219,607	千円 450,739	千円 13,736	% 97.0
2 総務費	6,780,135 ☆	4,656,420	11,436,555	2,581,661	6,782,651	9,364,312	2,072,243	81.9
3 民生費	29,014,566 ☆	3,119,954	32,134,520	12,314,367	17,221,249	29,535,616	2,598,904	91.9
4 衛生費	7,099,683 ☆※	1,931,974	9,031,657	3,926,726	3,592,384	7,519,110	1,512,547	83.3
5 労働費	98,995	△ 2,701	96,294	21,790	38,037	59,827	36,467	62.1
6 農林水産業費	690,033 ☆※	1,774,617	2,464,650	1,650,324	515,254	2,165,578	299,072	87.9
7 商工費	1,193,172	434,596	1,627,768	417,421	768,870	1,186,291	441,477	72.9
8 土木費	16,894,985 ☆	3,344,365	20,239,350	5,517,330	10,513,833	16,031,163	4,208,187	79.2
9 消防費	2,759,181	0	2,759,181	1,523,461	1,107,256	2,630,717	128,464	95.3
10 教育費	6,092,752 ☆	384,782	6,477,534	2,371,623	3,221,953	5,593,576	883,958	86.4
11 災害復旧費	37,430 ☆	224,357	261,787	154,960	15,932	170,892	90,895	65.3
12 公債費	6,958,079	0	6,958,079	3,413,544	3,454,950	6,868,494	89,585	98.7
13 予備費	100,000	△ 24,687	75,313	0	0	0	75,313	0.0
計	78,180,000	15,847,163	94,027,163	34,124,339	47,451,976	81,576,315	12,450,848	86.8



予算現額
 支出額

令和4年度特別会計予算の執行状況（下半期）

歳入

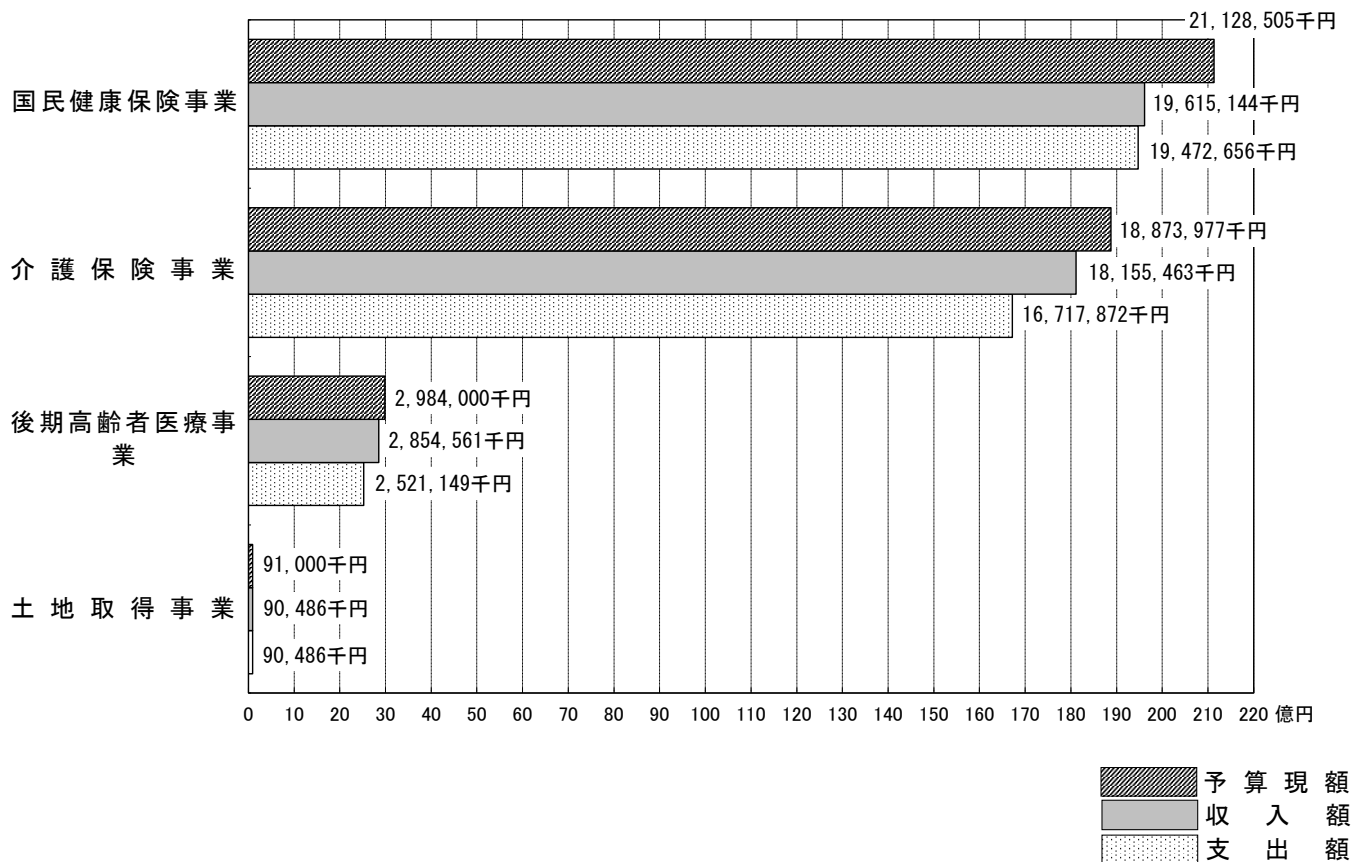
会計	当初予算額	補正予算額	予算現額	収入額			予算現額と収入額との比較	収入比率 (対予算)
				4月～9月	10月～3月	計		
	千円	千円	千円	千円	千円	千円	千円	%
国民健康保険事業	20,576,000	552,505	21,128,505	8,437,829	11,177,315	19,615,144	△ 1,513,361	92.8
土地取得事業	91,000	0	91,000	90,424	62	90,486	△ 514	99.4
介護保険事業	18,087,000	786,977	18,873,977	7,995,637	10,119,826	18,115,463	△ 758,514	96.0
後期高齢者医療事業	2,984,000	0	2,984,000	838,733	2,015,828	2,854,561	△ 129,439	95.7
計※	41,738,000	1,339,482	43,077,482	17,362,623	23,313,031	40,675,654	△ 2,401,828	94.4

※計の金額は各々の会計を四捨五入した金額の合計数字です。

歳出

会計	当初予算額	補正予算額	予算現額	支出額			予算残額	支出比率 (対予算)
				4月～9月	10月～3月	計		
	千円	千円	千円	千円	千円	千円	千円	%
国民健康保険事業	20,576,000	552,505	21,128,505	7,856,453	11,616,203	19,472,656	1,655,849	92.2
土地取得事業	91,000	0	91,000	84,000	6,486	90,486	514	99.4
介護保険事業	18,087,000	786,977	18,873,977	7,322,141	9,395,731	16,717,872	2,156,105	88.6
後期高齢者医療事業	2,984,000	0	2,984,000	510,529	2,010,620	2,521,149	462,851	84.5
計※	41,738,000	1,339,482	43,077,482	15,773,123	23,029,040	38,802,163	4,275,319	90.1

※計の金額は各々の会計を四捨五入した金額の合計数字です。



令和4年度企業会計予算の執行状況（下半期）

病院事業会計

	予算現額	執行額			執行率
		4月～9月	10月～3月	計	
	千円	千円	千円	千円	%
収益的收入	11,551,976	5,686,603	6,046,943	11,733,546	101.6
収益的支出	11,489,390	4,682,941	6,613,663	11,296,604	98.3
資本的收入	856,993	203,120	618,678	821,798	95.9
資本的支出	1,251,610	501,654	737,262	1,238,916	99.0

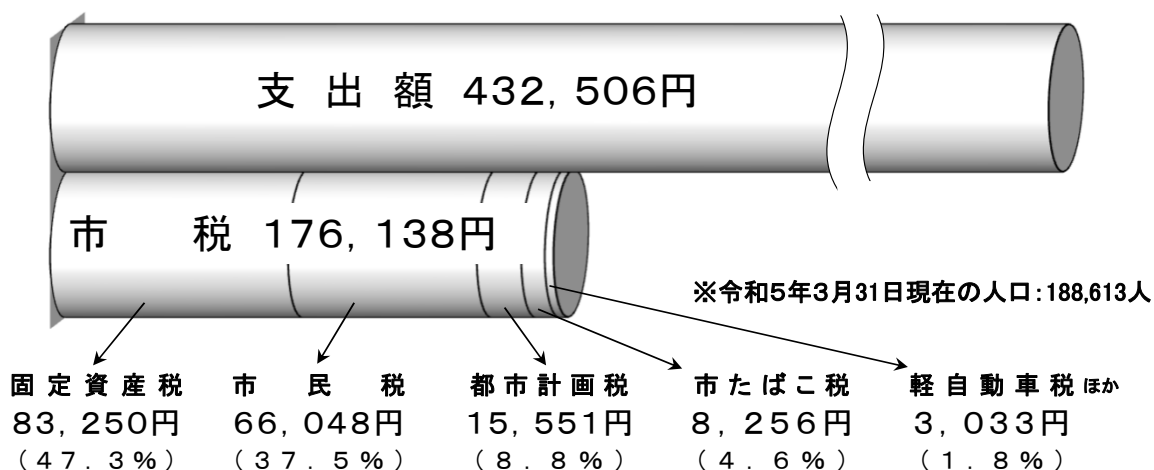
水道事業会計

	予算現額	執行額			執行率
		4月～9月	10月～3月	計	
	千円	千円	千円	千円	%
収益的收入	2,956,435	1,393,637	1,537,431	2,931,068	99.1
収益的支出	2,869,884	525,520	2,106,796	2,632,316	91.7
資本的收入	1,452,565	19,715	1,251,301	1,271,016	87.5
資本的支出	3,481,339	708,891	2,065,603	2,774,494	79.7

下水道事業会計

	予算現額	執行額			執行率
		4月～9月	10月～3月	計	
	千円	千円	千円	千円	%
収益的收入	5,417,041	3,103,689	2,237,777	5,341,466	98.6
収益的支出	5,183,817	1,109,250	3,844,166	4,953,416	95.6
資本的收入	4,554,498	187,840	3,073,427	3,261,267	71.6
資本的支出	6,738,461	2,094,627	3,220,602	5,315,229	78.9

市民一人当たりの市税及び支出額(一般会計)



(注) この中には、会社等法人が納めた法人市民税・固定資産税等が、含まれています。
 なお、国有資産等にかかる交付金 65,907,200円は、含まれていません。

財産の現在高



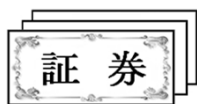
土地 33,003,891㎡



立木 118,986㎡



建物 669,056㎡



有価証券 74,026千円



出資金 1,575,652千円



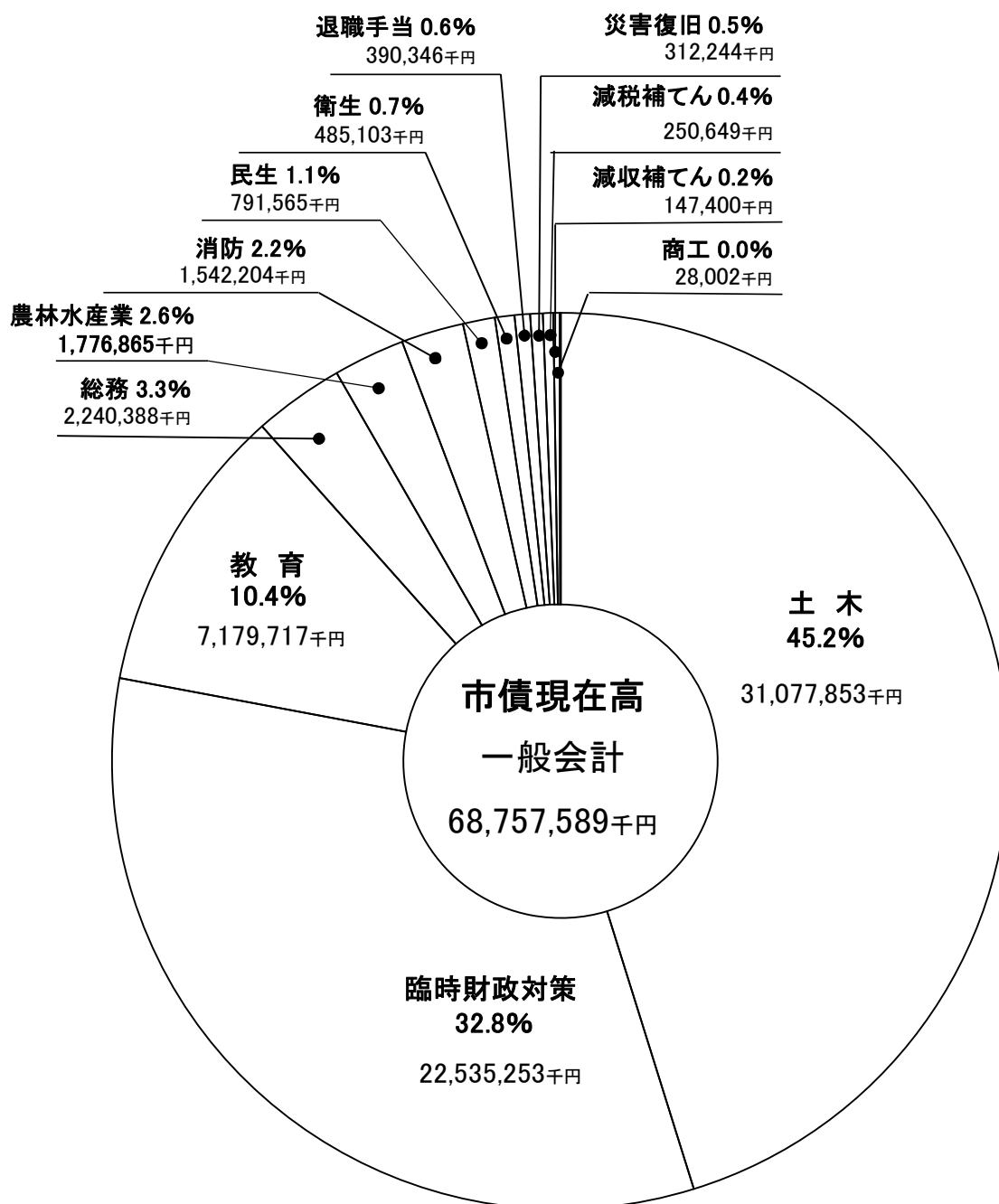
基金 22,514,905千円

基金の内訳

(注)各基金は各々四捨五入した数字です。

財政調整基金	5,601,290千円	香貫山さくら基金	6,537千円
減債基金	71,421千円	土地開発基金	1,031,146千円
社会福祉基金	110,245千円	沼津駅周辺総合整備基金	8,913,478千円
高齢者福祉施設整備基金	781千円	介護給付費準備基金	1,799,845千円
国際交流基金	41,835千円	収入印紙等購入基金	20,000千円
国民健康保険事業基金	1,778,406千円	ふるさと応援基金	2,957,603千円
育英事業基金	21,873千円	奨学金返還支援基金	37,672千円
芸術文化振興基金	10,548千円	森林環境整備促進基金	96,395千円
ふるさと水と土基金	0千円	経済変動対策資金利子補給基金	15,833千円

市債の現在高及び構成比



令和5年度当初予算の状況

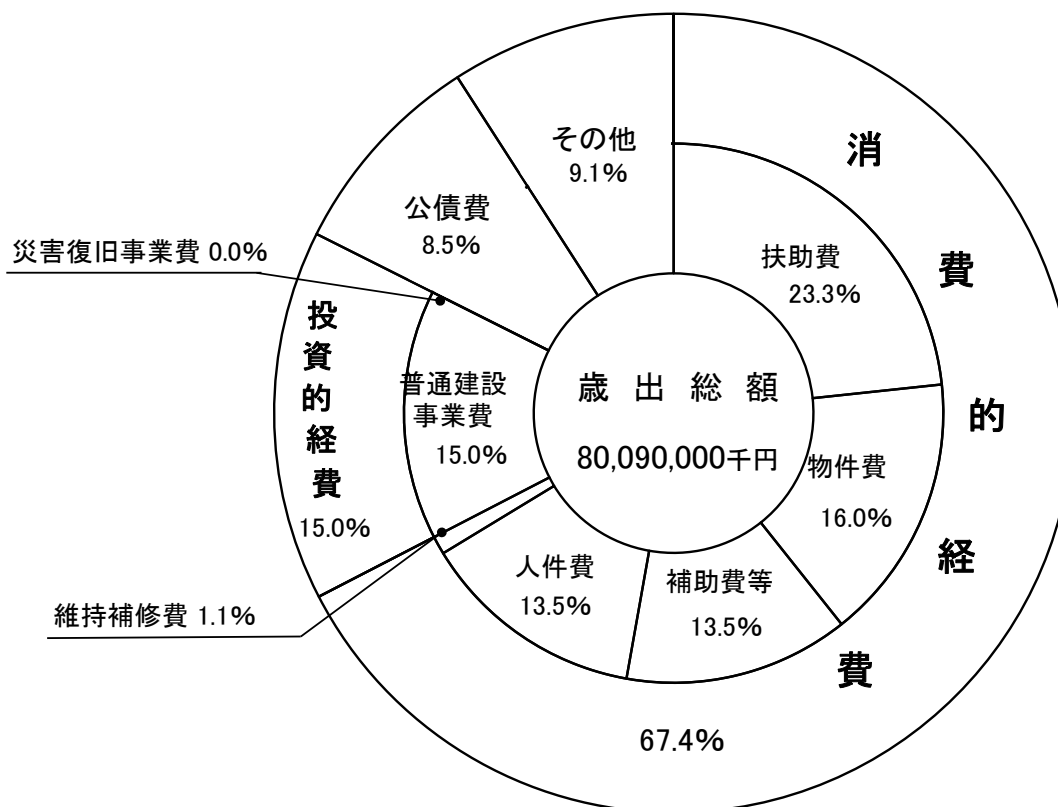
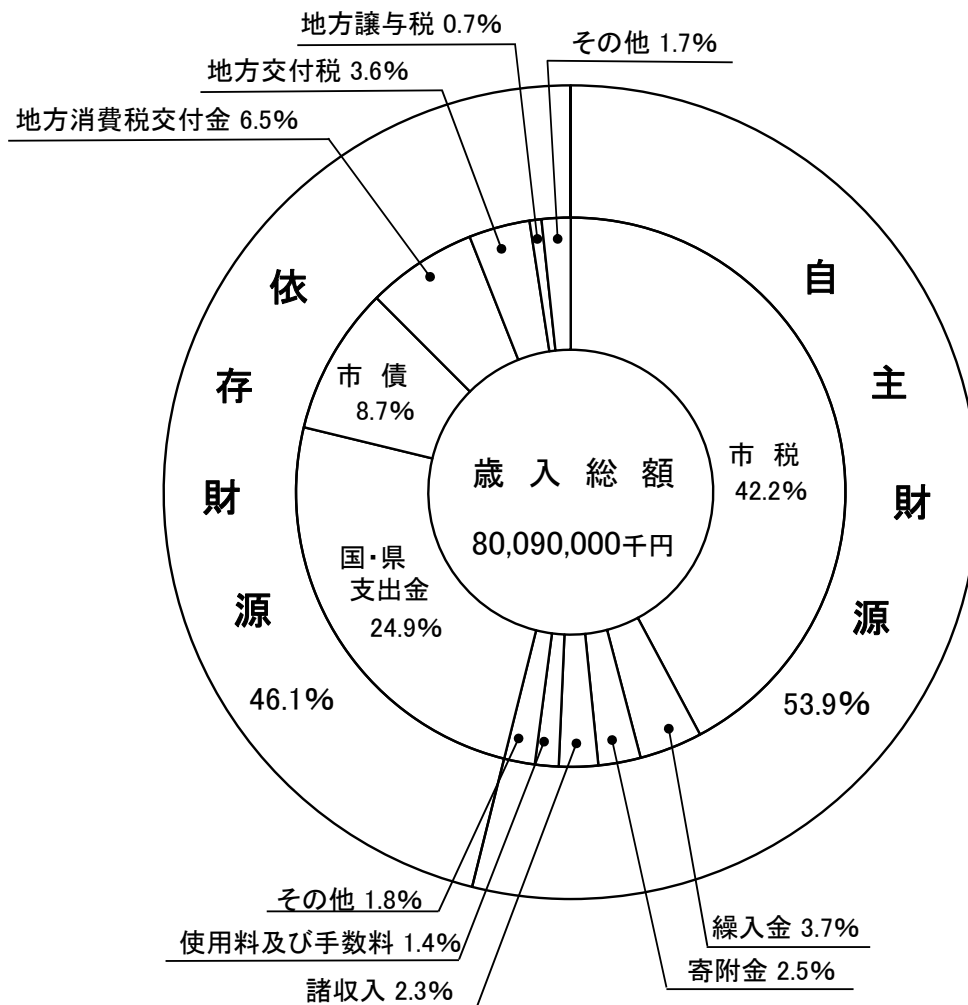
(一 般 会 計)

歳 入			歳 出		
款	予 算 額	構成比	款	予 算 額	構成比
	千円	%		千円	%
1 市 税	33,800,000	42.2	1 議 会 費	475,299	0.6
2 地 方 譲 与 税	517,000	0.7	2 総 務 費	8,324,722	10.4
3 利 子 割 交 付 金	30,000	0.0	3 民 生 費	29,289,582	36.6
4 配 当 割 交 付 金	180,000	0.2	4 衛 生 費	7,772,534	9.7
5 株 式 等 譲 渡 所 得 割 交 付 金	150,000	0.2	5 労 働 費	94,923	0.1
6 法 人 事 業 税 交 付 金	580,000	0.7	6 農 林 水 産 業 費	784,694	1.0
7 地 方 消 費 税 交 付 金	5,200,000	6.5	7 商 工 費	1,246,559	1.5
8 ゴ ル フ 場 利 用 税 交 付 金	100,000	0.1	8 土 木 費	15,379,612	19.2
9 環 境 性 能 割 交 付 金	50,000	0.1	9 消 防 費	2,791,070	3.5
10 国 有 提 供 施 設 等 所 在 市 町 村 助 成 交 付 金	300	0.0	10 教 育 費	7,056,676	8.8
11 地 方 特 例 交 付 金	195,000	0.3	11 災 害 復 旧 費	40	0.0
12 地 方 交 付 税	2,900,000	3.6	12 公 債 費	6,774,289	8.5
13 交 通 安 全 対 策 特 別 交 付 金	50,000	0.1	13 予 備 費	100,000	0.1
14 分 担 金 及 び 負 担 金	548,338	0.7			
15 使 用 料 及 び 手 数 料	1,136,384	1.4			
16 国 庫 支 出 金	14,369,941	17.9			
17 県 支 出 金	5,600,336	7.0			
18 財 産 収 入	433,952	0.5			
19 寄 附 金	2,006,002	2.5			
20 繰 入 金	2,938,285	3.7			
21 繰 越 金	478,357	0.6			
22 諸 収 入	1,864,605	2.3			
23 市 債	6,961,500	8.7			
歳 入 合 計	80,090,000	100.0	歳 出 合 計	80,090,000	100.0

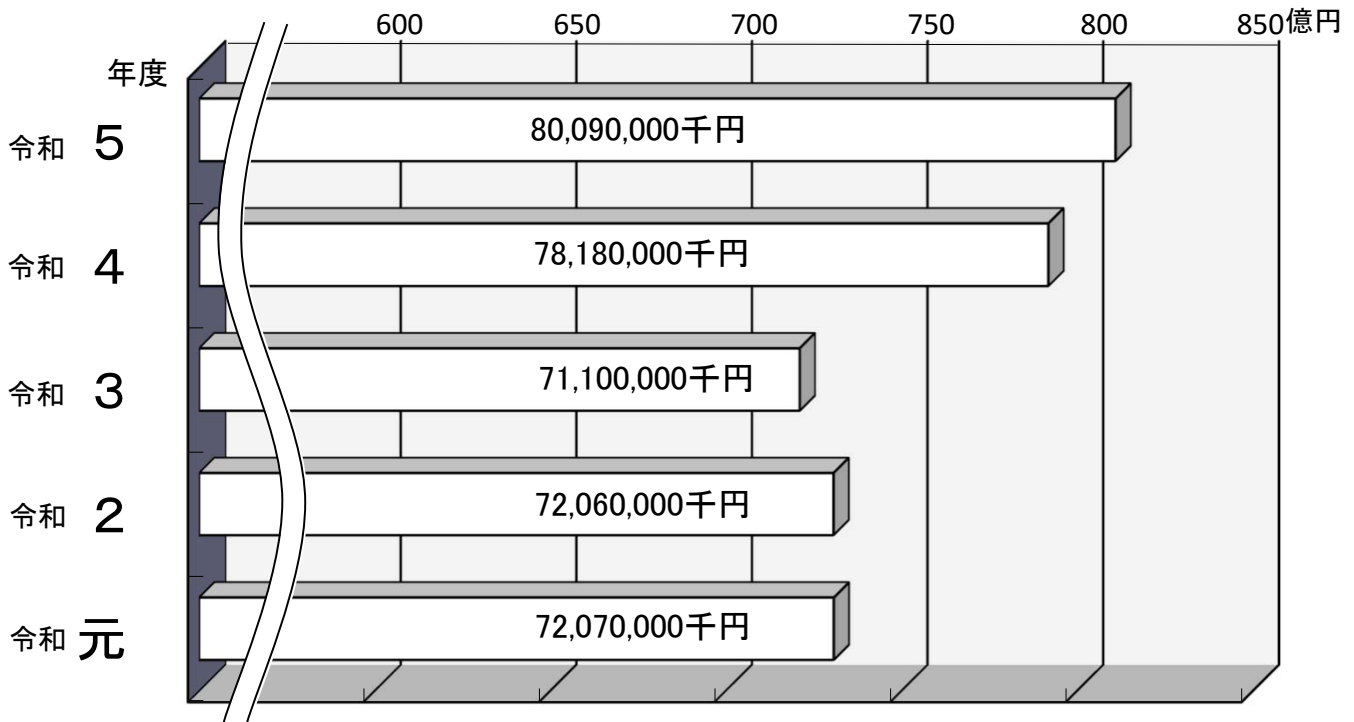
(特 別 会 計)

会 計 区 分	予 算 額
	千円
国 民 健 康 保 険 事 業	20,052,000
土 地 取 得 事 業	118,000
介 護 保 険 事 業	18,210,000
後 期 高 齢 者 医 療 事 業	2,973,000
計	41,353,000

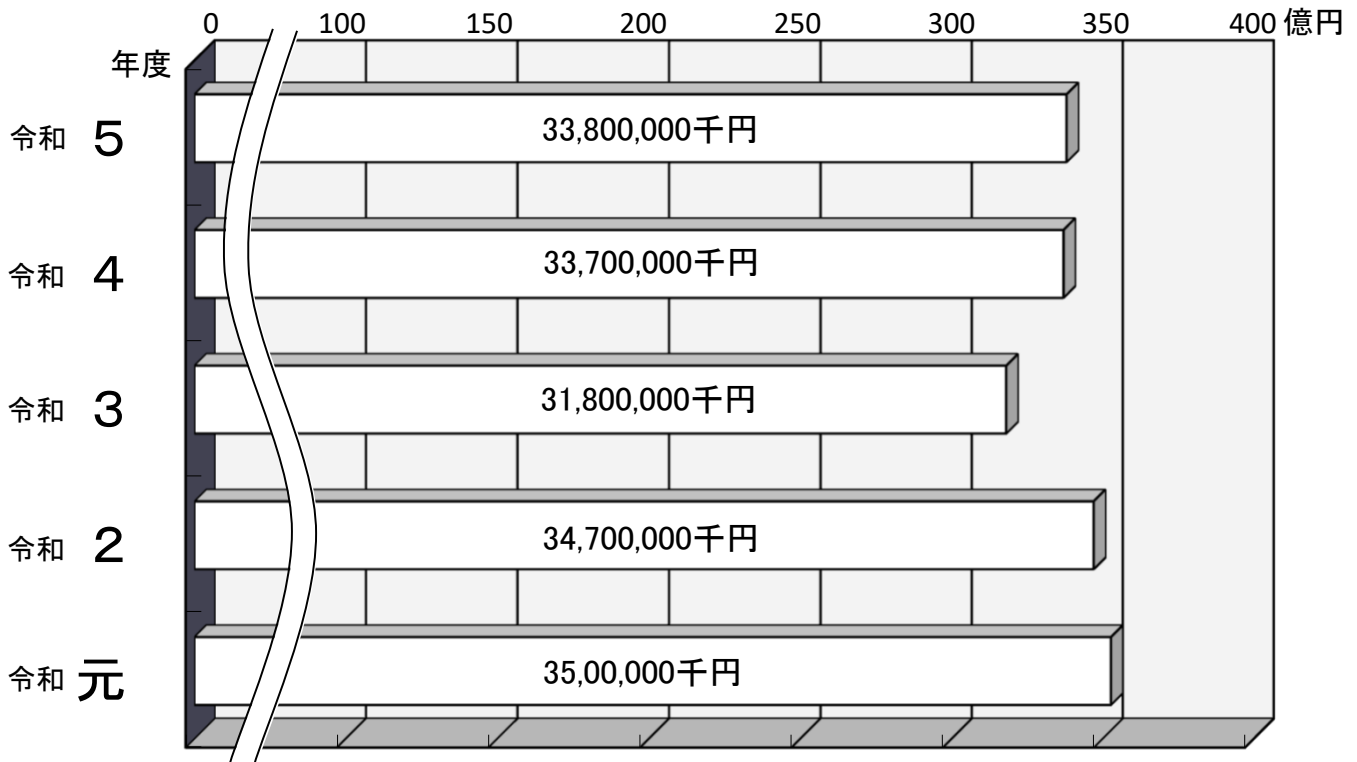
【一般会計性質別図表】



一般会計予算規模の推移（当初予算）



市税予算の推移（当初予算）



企業債及び一時借入金の現在高

【企業債の現在高】

(令和5年3月31日現在)

会 計 名	現 在 高
	千円
病 院 事 業 会 計	2,498,456
水 道 事 業 会 計	13,330,443
下 水 道 事 業 会 計	35,942,937
合 計	51,771,836

(注) 合計の金額は各々の会計を四捨五入した金額の合計数字です。

【一時借入金の現在高】

(令和5年3月31日現在)

会 計 名	現 在 高
	千円
病 院 事 業 会 計	0
水 道 事 業 会 計	0
下 水 道 事 業 会 計	0
合 計	0