平成29年度

まちづくりに
あなたの声を

第44回市民意識調査結果報告書

沼津市 企画部 広報広聴課

目　　次

Ⅰ　調 査 の 概 要 …… 2

Ⅱ　集計結果の概要 …… 5

Ⅲ　集　　計　　表 …… 42

Ⅳ　附　　録

①「まちづくりに　あなたの声を」市民意識調査票

②　平成29年度沼津市施策の推進に関するアンケート結果

第44回市民意識調査結果

Ⅰ　調 査 の 概 要

1　目　　的

市民生活の現状や市民意識、行政に対する要望や関心度を把握し、今後の市政運営の基礎資料を得る目的で実施する。

2　調　査　項　目

⑴　回答者自身に関する基本項目（フェイス・シート）

ア．地区名・町名　　イ．性別　　ウ．年齢　　エ．職業　　オ．世帯構成

カ．住居形態　　キ．居住通算年数

⑵　「広報ぬまづ」など市政情報の発信に関する項目 …… ５項目（問１～５）

⑶　新東名高速道路「駿河湾沼津スマートインターチェンジ」に関する項目 …… ６項目（問６～11）

⑷　「合葬式のお墓」に関する項目 …… ３項目（問12～14）

⑸　「防災対策」に関する項目 …… ５項目（問15～19）

⑹　「DV（ドメスティックバイオレンス）」に関する項目 …… ４項目（問20～23）

⑺　「沼津のまちづくり（生活利便施設の配置）」に関する項目 …… ３項目（問24～26）

⑻　「省エネ・省資源行動」に関する項目 …… ４項目（問27～30）

3　調 査 の 設 計

⑴　調 査 区 域　　沼津市全域

⑵　調 査 対 象　　満18歳以上の市民2,100名

⑶　抽 出 方 法　　住民基本台帳データより等間隔無作為抽出

⑷　調 査 方 法　　郵送及びインターネットによる回答

⑸　調 査 期 間　　平成29年６月20日㈫～７月３日㈪

4　回　収　結　果

項目＼地区	全　　市
発　送　数	2,100人（男1,025人・女1,075人）
配達不能数	4人（男3人・女1人）
回　収　数	1,083人（男405人・女636人・不明42人） ※うちインターネットによる回答　75人（男47人・女28人）
未回収数	1,013人
回　収　率	51.7%

5　地区別発送数及び回収数

地区＼区別		発送数			配達不能数	差引数	回収数				回収率
		男	女	計			男	女	無回答	計	(%)
地区別（全市）	1 第一地区	36	38	74	2	72	9	18	－	27	37.5
	2 第二地区	29	35	64	－	64	19	27	－	46	71.9
	3 第三地区	110	100	210	－	210	49	61	－	110	52.4
	4 第四地区	60	78	138	－	138	17	43	1	61	44.2
	5 第五地区	74	85	159	－	159	32	67	－	99	62.3
	6 片浜地区	56	66	122	－	122	16	33	－	49	40.2
	7 今沢地区	27	23	50	－	50	12	21	－	33	66.0
	8 金岡地区	147	145	292	1	291	49	74	1	124	42.6
	9 大岡地区	109	106	215	－	215	55	67	1	123	57.2
	10 門池地区	75	93	168	－	168	22	36	－	58	34.5
	11 静浦地区	38	30	68	－	68	18	17	－	35	51.5
	12 大平地区	16	30	46	－	46	7	22	－	29	63.0
	13 愛鷹地区	83	87	170	1	169	25	51	3	79	46.7
	14 内浦地区	11	14	25	－	25	7	7	－	14	56.0
	15 西浦地区	9	13	22	－	22	1	8	－	9	40.9
	16 原地区	92	91	183	－	183	42	61	2	105	57.4
	17 浮島地区	34	26	60	－	60	13	12	1	26	43.3
	18 戸田地区	19	15	34	－	34	9	9	－	18	52.9
	19 無回答	－	－	－	－	－	3	2	33	38	－
合　計		1,025	1,075	2,100	4	2,096	405	636	42	1,083	51.7

6　年代別発送数及び回収数

区別 / 年代	発送数	配達不能数	差引	回収数	うちインターネット	回収率（%）	うちインターネット
10 歳 代	39	－	39	13	1	33.3	2.6
20 歳 代	215	－	215	54	7	25.1	3.3
30 歳 代	283	1	282	120	18	42.6	6.4
40 歳 代	353	－	353	150	22	42.5	6.2
50 歳 代	322	2	320	171	13	53.4	4.1
60 歳 代	371	1	370	236	10	63.8	2.7
70 歳 以 上	517	－	517	304	4	58.8	0.8
無 回 答	－	－	－	35	－	－	－
合 計	2,100	4	2,096	1,083	75	51.7	3.6

7　回収結果の推移

回	年度	調査対象者		回収数	回収率(%)	回	年度	調査対象者	回収数	回収率(%)
1	昭和49	2,750		1,619	58.9	20	平成5	1,619	1,057	66.0
2	50	1,385		1,003	72.4	21	6	1,647	1,008	61.7
3	51	1,390		1,055	75.9	22	7	1,671	1,057	63.7
4	52	1,405		955	68.0	23	8	1,656	1,002	60.9
5	53	1,415		980	69.3	24	9	1,685	1,014	60.6
6	54	1,429		974	68.2	25	10	2,013	1,211	60.6
7	55	2,647		1,715	65.7	26	11	1,680	985	59.0
		全市	1,439	951	67.0	27	12	1,676	1,001	60.0
		地域	1,208	764	64.1	28	13	1,709	1,018	60.2
8	56	3,134		2,206	72.0	29	14	1,638	922	56.6
		全市	1,653	1,187	73.5	30	15	1,673	984	59.3
		地域	1,481	1,019	70.3	31	16	1,684	909	54.3
9	57	3,173		2,206	70.7	32	17	1,692	900	53.3
		全市	1,586	1,106	71.7	33	18	1,706	815	48.0
		地域	1,587	1,100	70.3	34	19	1,698	977	57.7
10	58	1,574		1,115	72.1	35	20	1,652	924	56.2
11	59	2,985		2,149	72.7	36	21	1,719	972	56.9
12	60	1,682		1,206	72.6	37	22	1,678	883	52.8
13	61	1,490		975	66.1	38	23	2,100	1,141	54.6
14	62	1,508		967	64.9	39	24	2,100	1,065	50.9
15	63	1,510		953	63.8	40	25	2,100	1,050	50.2
16	平成元	1,528		1,002	66.1	41	26	2,100	1,123	53.7
17	2	1,551		1,010	65.6	42	27	2,100	1,092	52.2
18	3	1,581		1,016	65.1	43	28	2,100	1,166	55.8
19	4	1,631		1,073	66.7	44	29	2,100	1,083	51.7

（注）回収率は、調査対象者数（発送数）から配達不能数を減じて算定した。

Ⅱ　集計結果の概要

〔設問〕

問１　市からの情報を何から得ていますか …… 6
問２　「広報ぬまづ」の発行回数についてどう思いますか …… 7
問３　市メールマガジン「メルぬま」を配信登録していますか …… 8
問４　市ホームページをどの端末で利用する機会が多いですか …… 9
問５　今後、市からの情報を得る上で、利用したい媒体は何ですか …… 10
問６　新東名高速道路「駿河湾沼津スマートインターチェンジ」が開通したことを知っていますか …… 11
問７　どのようにして「駿河湾沼津スマートインターチェンジ」の開通を知りましたか …… 12
問８　「駿河湾沼津スマートインターチェンジ」を利用したことがありますか …… 13
問９　どのような目的で「駿河湾沼津スマートインターチェンジ」を利用しましたか …… 14
問10　「駿河湾沼津スマートインターチェンジ」からどの区間を利用しましたか …… 15
問11　「駿河湾沼津スマートインターチェンジ」が開通したことにより、市民の生活が便利になると感じますか …… 16
問12　あなたは、市内に合葬式のお墓があれば利用したいと思いますか …… 17
問13　利用したい主な理由を教えてください …… 18
問14　利用したくない主な理由を教えてください …… 19
問15　南海トラフ地震等の巨大地震に備えるため、市が行う防災対策で、必要なものは何だと思いますか …… 20
問16　避難に関し、あなたはどのようなことに課題があると考えていますか …… 21
問17　防災情報を得るためにどのようなことをされていますか …… 22
問18　自分や家族を守るため、あなたが行っている防災対策はどのようなことですか …… 23
問19　防災に関して、自治会やご近所の方々と確認・情報共有しているものがありますか …… 24
問20　あなたは、「配偶者からの暴力の防止及び被害者の保護等に関する法律（DV防止法）」について、どのくらい知っていますか …… 25
問21　あなた自身が暴力を受けたことや、身近な人が暴力を受けたことを見聞きしたことがありますか …… 26
問22　DV（ドメスティックバイオレンス）について、相談できる窓口としてどのようなものを知っていますか …… 27
問23　DV（ドメスティックバイオレンス）を防止するために、必要なことは何だと思いますか …… 28
問24　あなたは自宅から、どのくらいの所要時間（距離）の施設なら、徒歩で移動しますか …… 29
問25　「自宅から徒歩圏内」「自宅から自転車で移動する圏内（３㎞程度、概ね住んでいる地区内）」「自宅から自動車等で移動する圏内（３㎞以上、沼津市内に限りません）」では、どのような施設を主に利用していますか …… 30、31
問26　「自宅から徒歩圏内」「自宅から自転車で移動する圏内（３㎞程度、概ね住んでいる地区内）」「自宅から自動車等で移動する圏内（３㎞以上、沼津市内に限りません）」では、どのような施設があれば利用したいと思いますか …… 30、31
問27　あなたは「省エネ・省資源行動」を実施していますか …… 32
問28　あなたが、日頃行っている「省エネ・省資源活動」は何ですか …… 33
問29　地球温暖化対策の推進のため、市が取り組んでいる事業のうち、あなたが知っているものは何ですか …… 34
問30　地球温暖化対策の推進のため、あなたが、今後進めてほしい取り組みは何ですか …… 35

注　１．結果は百分率で表示した。数表の百分率は少数点以下第２位を四捨五入した。その結果、個々の比率の合計が100％にならないことがある。
２．複数の回答をすることができる質問の場合は、回答数の合計を割った比率であり、その値は100％をこえる。
３．無回答及び無効回答を、あわせて無回答と表示している。

【「広報ぬまづ」など市政情報の発信について】問１～問５

問１　市からの情報を何から得ていますか。（○はいくつでも）

市政情報等を何から得ているか

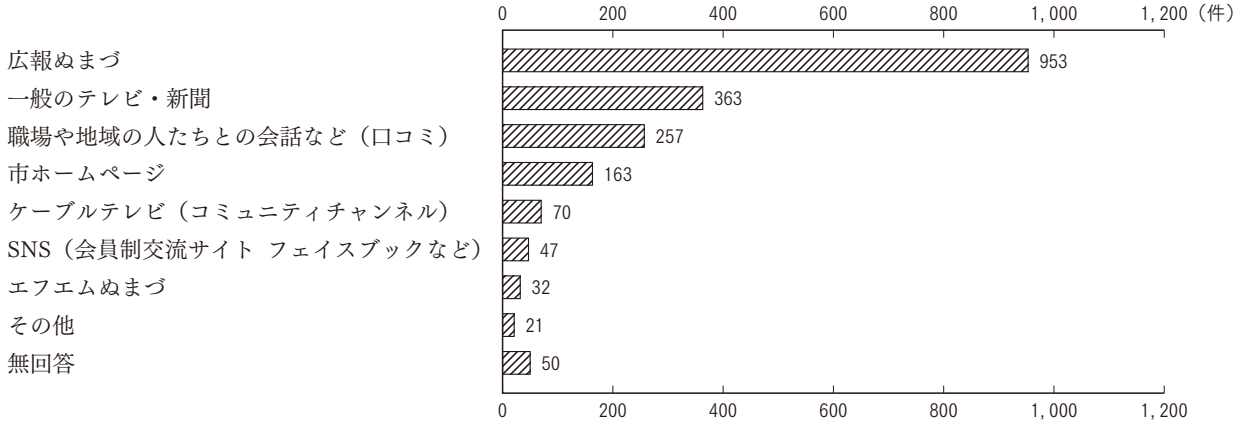

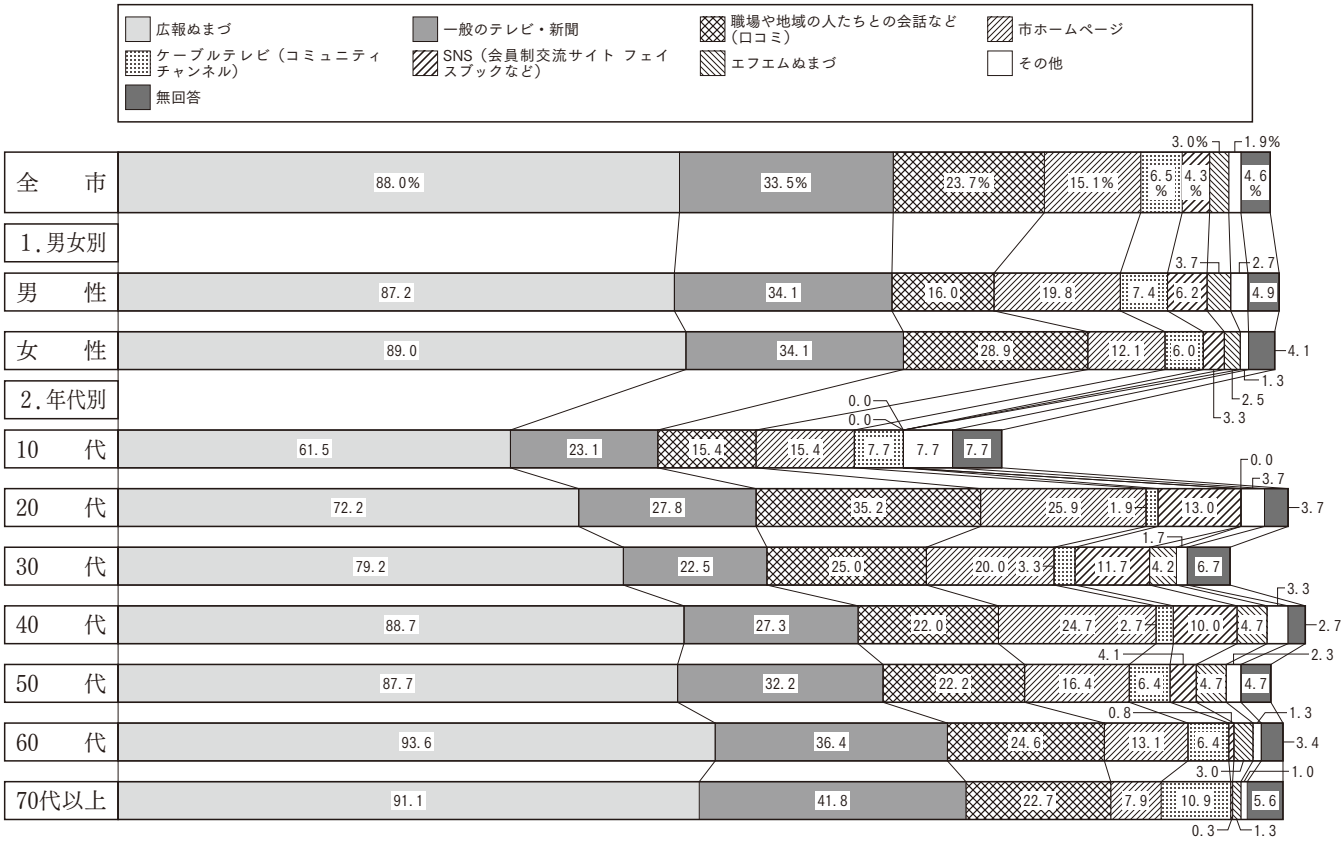

市政情報は「広報ぬまづ」から得ている人が多い

「広報ぬまづ」と回答した人が88.0％で最も多く、次いで「一般のテレビ・新聞」が33.5％、「職場や地域の人たちとの会話など（口コミ）」が23.7％、「市ホームページ」が15.1％、「ケーブルテレビ（コミュニティチャンネル）」が6.5％、「SNS（会員制交流サイト フェイスブックなど）」が4.3％の順になっている。

年代別でみると、どの年代においても「広報ぬまづ」が市政情報を得るための重要な媒体になっていることがうかがえるとともに、一般のテレビ・新聞等によるパブリシティや職場や地域におけるコミュニケーションも情報発信する上で重要な手段となっている。

問２　「広報ぬまづ」の発行回数についてどう思いますか。（○は１つ）

「広報ぬまづ」の発行回数

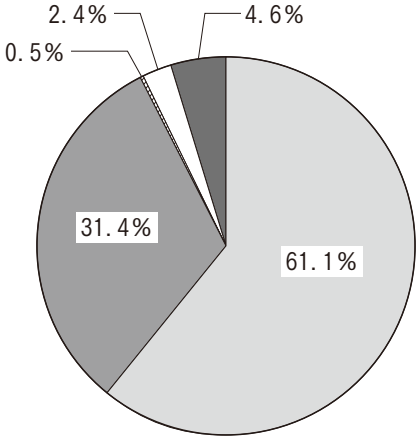

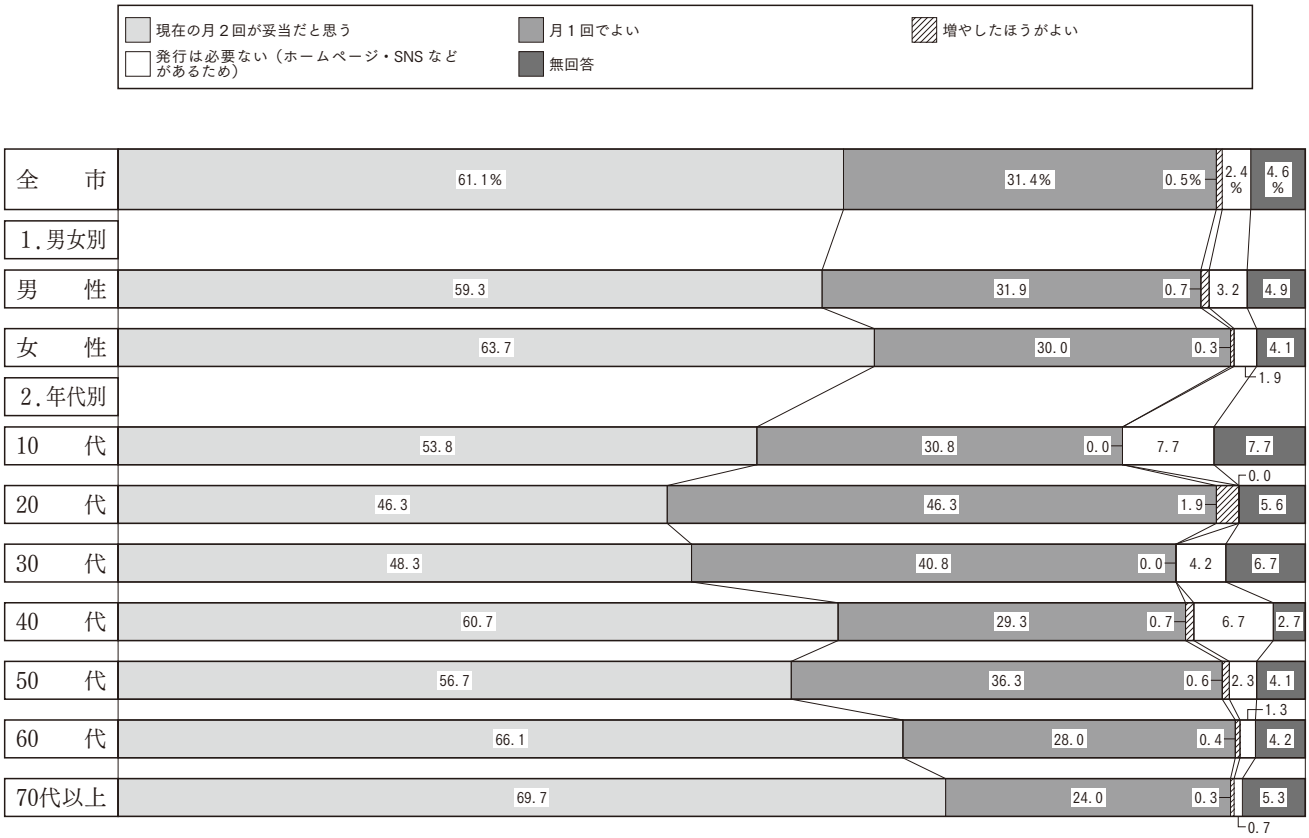

全体では「現在の月２回が妥当だと思う」が半数を超えている

広報ぬまづの発行回数については、「現在の月２回が妥当だと思う」が61.1％と現状の発行回数を妥当とする声が多い。

一方、「月１回でよい」とする声も31.4％と３割を超えており、年代別でみると、20代、30代では「月１回でよい」が４割を超える結果となった。このことから、現在の月２回発行は維持し、将来的に市民のニーズに対応したバランスのとれた広報手段を検討していく必要がある。

問３　市メールマガジン「メルぬま」を配信登録していますか。（○は１つ）

「メルぬま」の配信登録

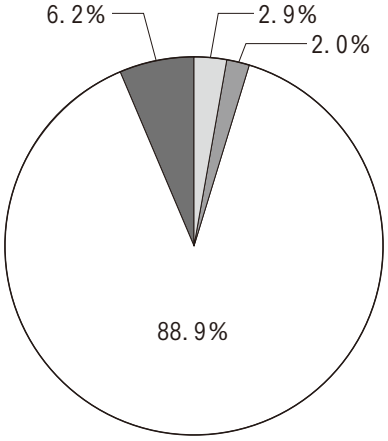

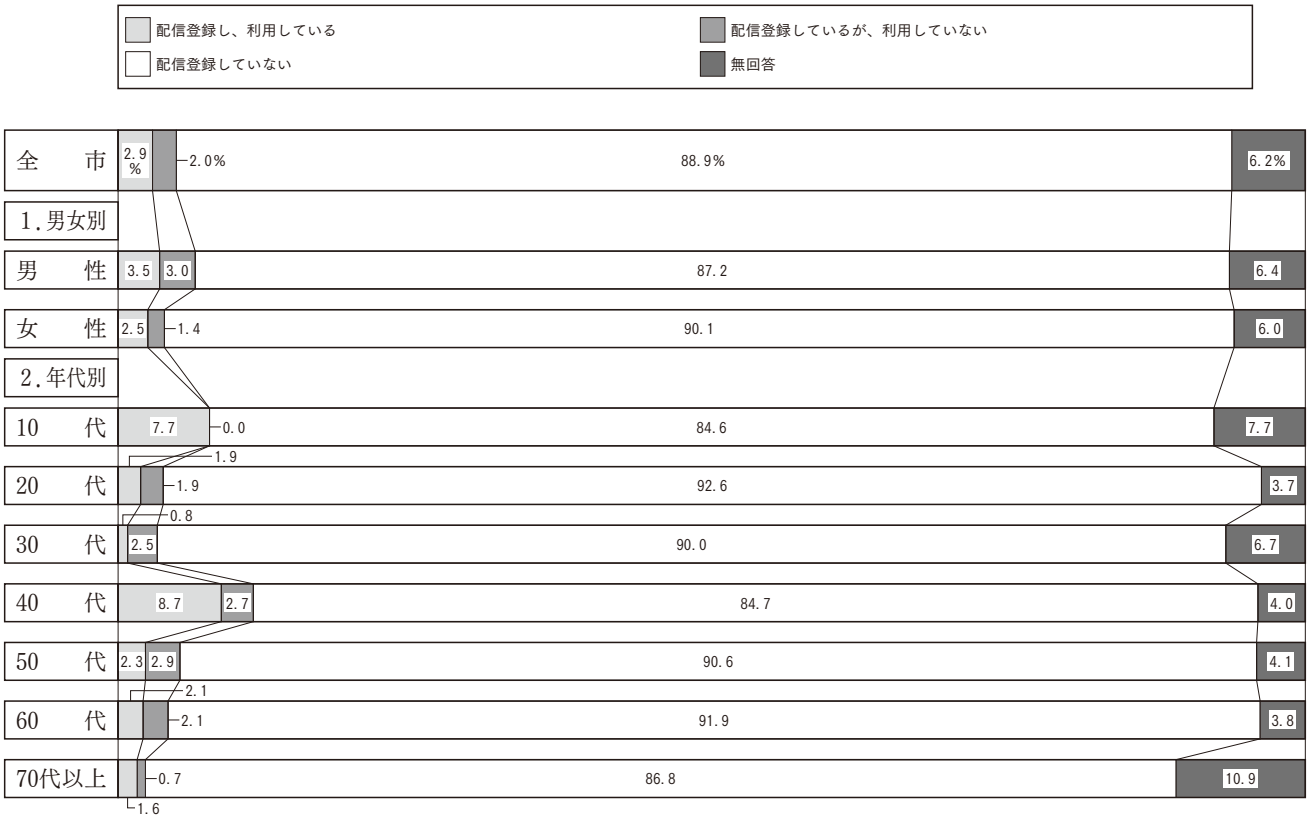

時勢に合わせた広報手段の見直しが必要

平成22年に開始した、市メールマガジン「メルぬま」の配信登録については、「配信登録し、利用している」が2.9%、「配信登録しているが、利用していない」が2.0%、「配信登録していない」が88.9%と利用者が少ない結果となった。背景としては、SNSなどの利用が広がっている中、メールマガジンの利用が限られている状況にあることが考えられる。

問１の結果より、フェイスブック等、市SNSの利用が一定程度見込まれ、また問４の結果より、スマートフォンを利用して情報収集する人が増えていることから、広報手段についても時勢に合わせて見直す必要がある。

問４　市ホームページをどの端末で利用する機会が多いですか。（○はいくつでも）

市ホームページをどの端末で利用するか

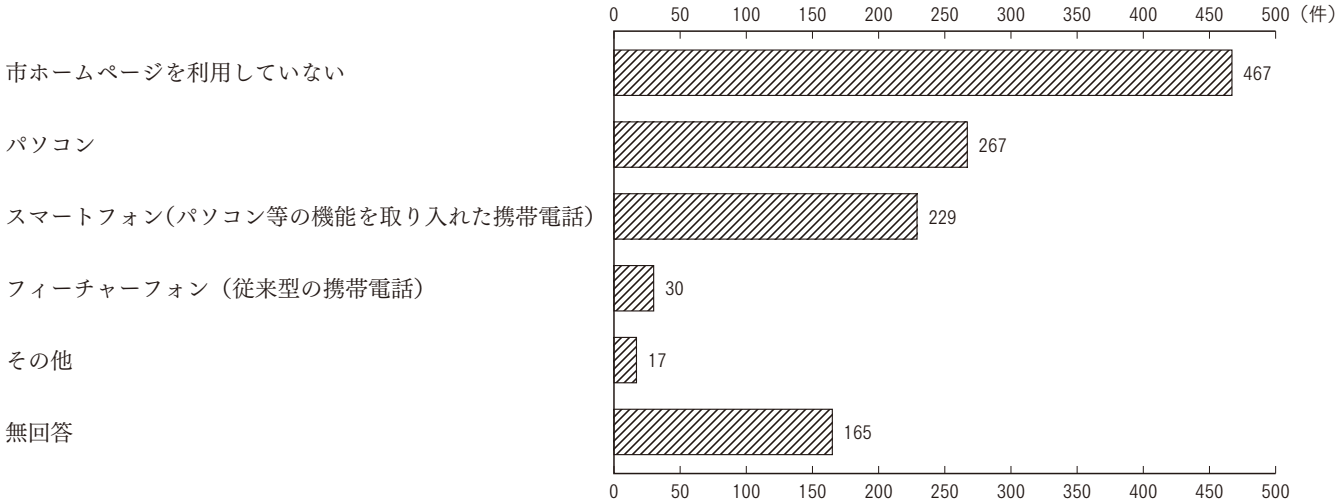

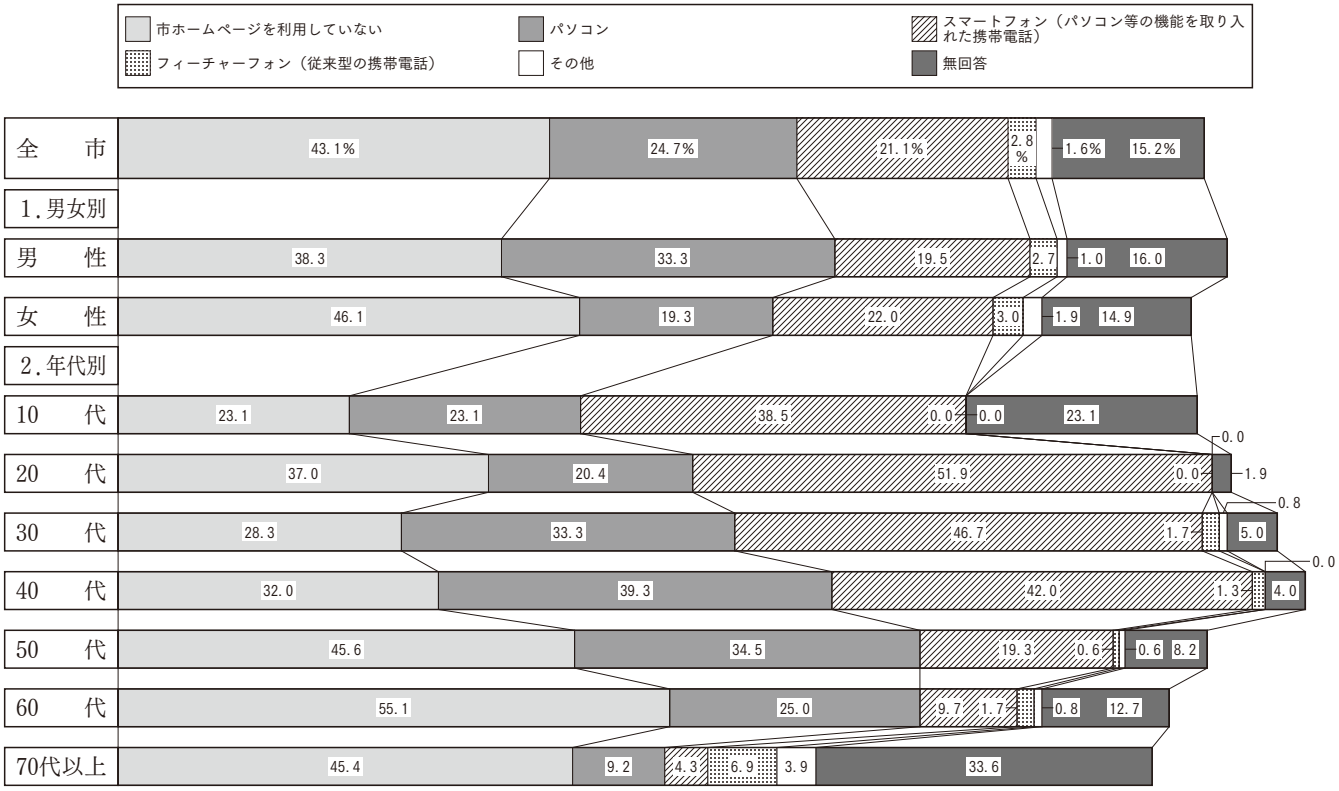

パソコン・スマートフォンを使って市ホームページを利用する市民が多い

市ホームページの利用については、「パソコン」が24.7％と最も高く、次いで「スマートフォン（パソコン等の機能を取り入れた携帯電話）」が21.1％、「フィーチャーフォン（従来型の携帯電話）」が2.8％の順になっている。

この結果から、市ホームページについてはパソコンはもちろんのこと、スマートフォン等様々な機器での利用に対応していく必要がある。

問５　今後、市からの情報を得る上で、利用したい媒体は何ですか。（○は１つ）

市政情報を得る上での利用したい媒体

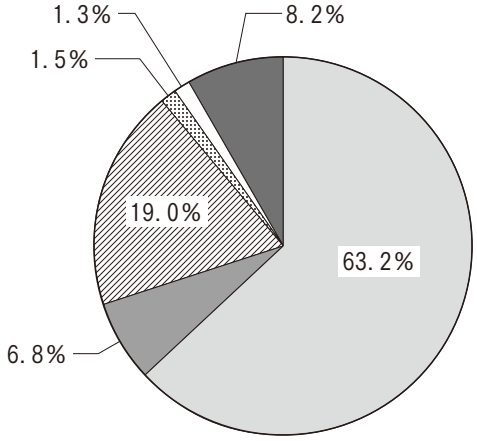



今後、市からの情報を得る上で利用したい媒体として「広報ぬまづ」が半数を超えている

市政情報を得る上での利用媒体については、「広報ぬまづ」が63.2%、「スマートフォン（パソコン等の機能を取り入れた携帯電話）」が19.0%、「パソコン」が6.8%となっている。

半数以上が今後も「広報ぬまづ」を利用し、市からの情報を得たいとの声だが、年代別でみると10代、20代においては「スマートフォン（パソコン等の機能を取り入れた携帯電話）」が「広報ぬまづ」を大きく上回っており、今後もスマートフォンをはじめとする様々な媒体のバランスを保ちつつ、積極的な情報発信をしていく必要がある。

【新東名高速道路「駿河湾沼津スマートインターチェンジ」について】問６～問11

問６　新東名高速道路「駿河湾沼津スマートインターチェンジ」が開通したことを知っていますか。（○は１つ）

駿河湾沼津スマートインターチェンジ開通の認知度

H29「駿河湾沼津スマートインターチェンジ」開通の認知度

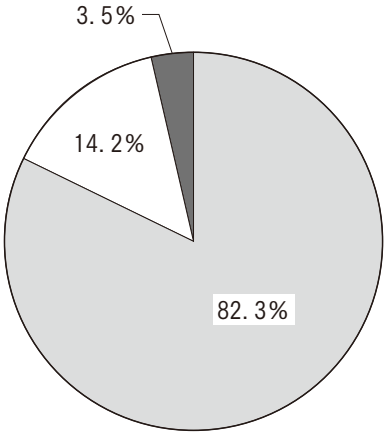

H28「愛鷹スマートインターチェンジ」開通の認知度

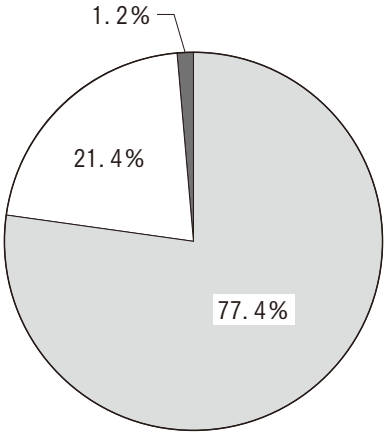



８割以上の人が駿河湾沼津スマートインターチェンジの開通を認知している

全体では「知っている」が82.3％と、駿河湾沼津スマートインターチェンジの開通が広く認知されている。

一方、年代別でみると、「20代」及び「70代以上」の認知度が70％台と他の年代と比較すると、低い結果となっている。

平成28年度市民意識調査の「愛鷹スマートインターチェンジ」開通に対する認知度の調査との比較では、約５ポイント上昇しており、広報活動に一定の成果があったことが表れている。

問７　問６で「知っている」と回答した方に伺います。どのようにして「駿河湾沼津スマートインターチェンジ」の開通を知りましたか。（○はいくつでも）

どのようにして「駿河湾沼津スマートインターチェンジ」の開通を知ったか

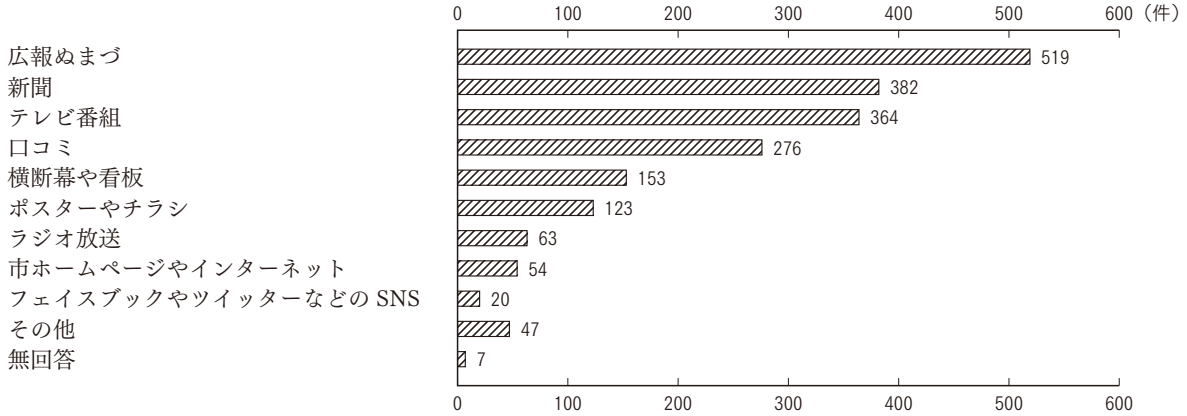

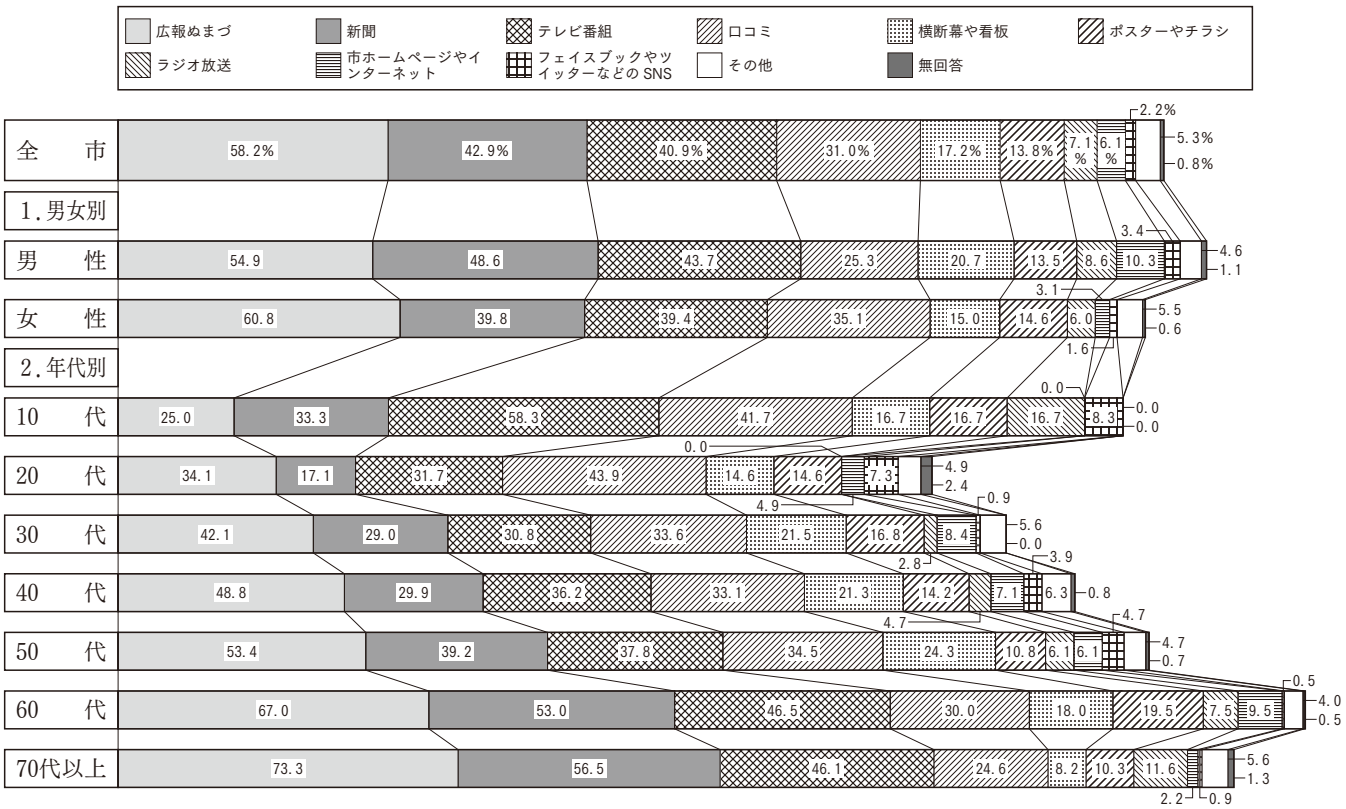

開通を「広報ぬまづ」で知った人が半数以上

駿河湾沼津スマートインターチェンジの開通については、「広報ぬまづ」で知った人が58.2％、次いで「新聞」が42.9％、「テレビ番組」が40.9％の順になっている。

年代別では、30・40・50代では「横断幕や看板」で開通を知った人が２割以上と他の年代と比較して高い結果となっている。また、60・70代以上では「広報ぬまづ」「新聞」と紙面での広報媒体により開通を知った人の割合が多く、年代による効果的な広報手段の違いがあることがわかった。

問８　問６で「知っている」と回答した方に伺います。「駿河湾沼津スマートインターチェンジ」を利用したことがありますか。（○は１つ）

「駿河湾沼津スマートインターチェンジ」の利用について

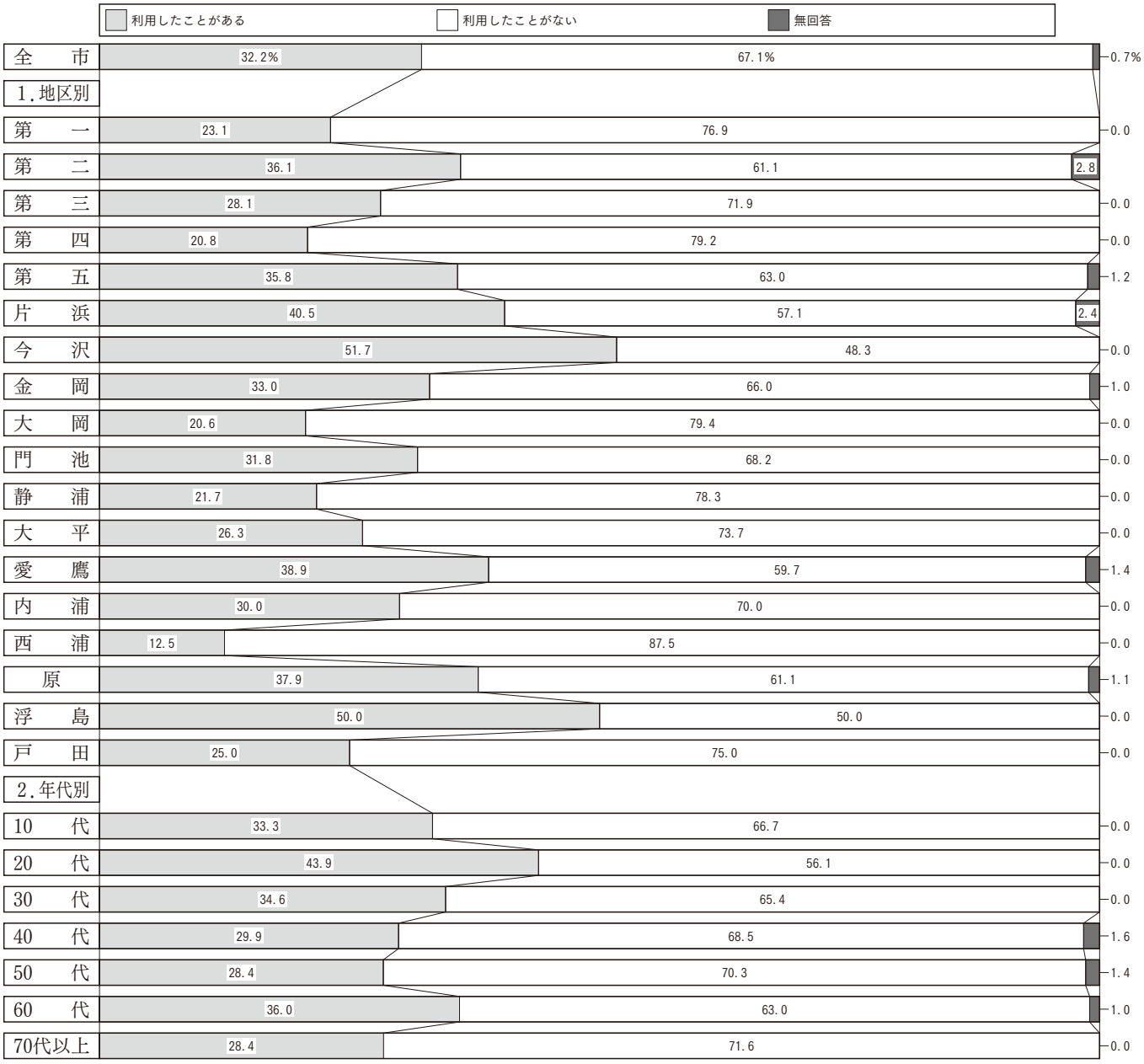

全体では約３割の人が利用している

駿河湾沼津スマートインターチェンジを利用している人は、「全体」では32.2％であったが、近隣の地区において高い結果となっており、特に「今沢」で51.7％、「浮島」で50.0％と半数以上が利用している。

年代別では、「20代」が43.9％と最も高い結果となっている。

本調査は、開通後３カ月での実施であるため、今後は、交通集中による渋滞の回避などのために、沼津市西部を中心に多くの利用が見込まれる。

問９　問８で「利用したことがある」と回答した方に伺います。どのような目的で「駿河湾沼津スマートインターチェンジ」を利用しましたか。（○はいくつでも）

「駿河湾沼津スマートインターチェンジ」の利用目的

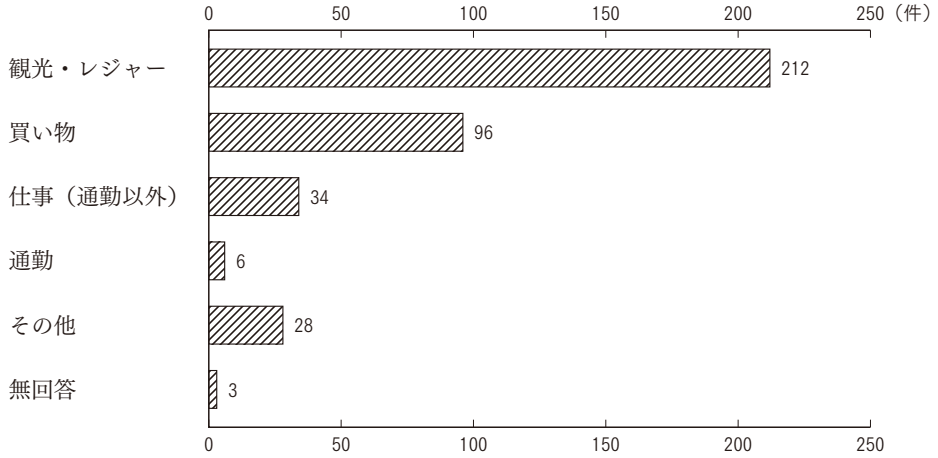

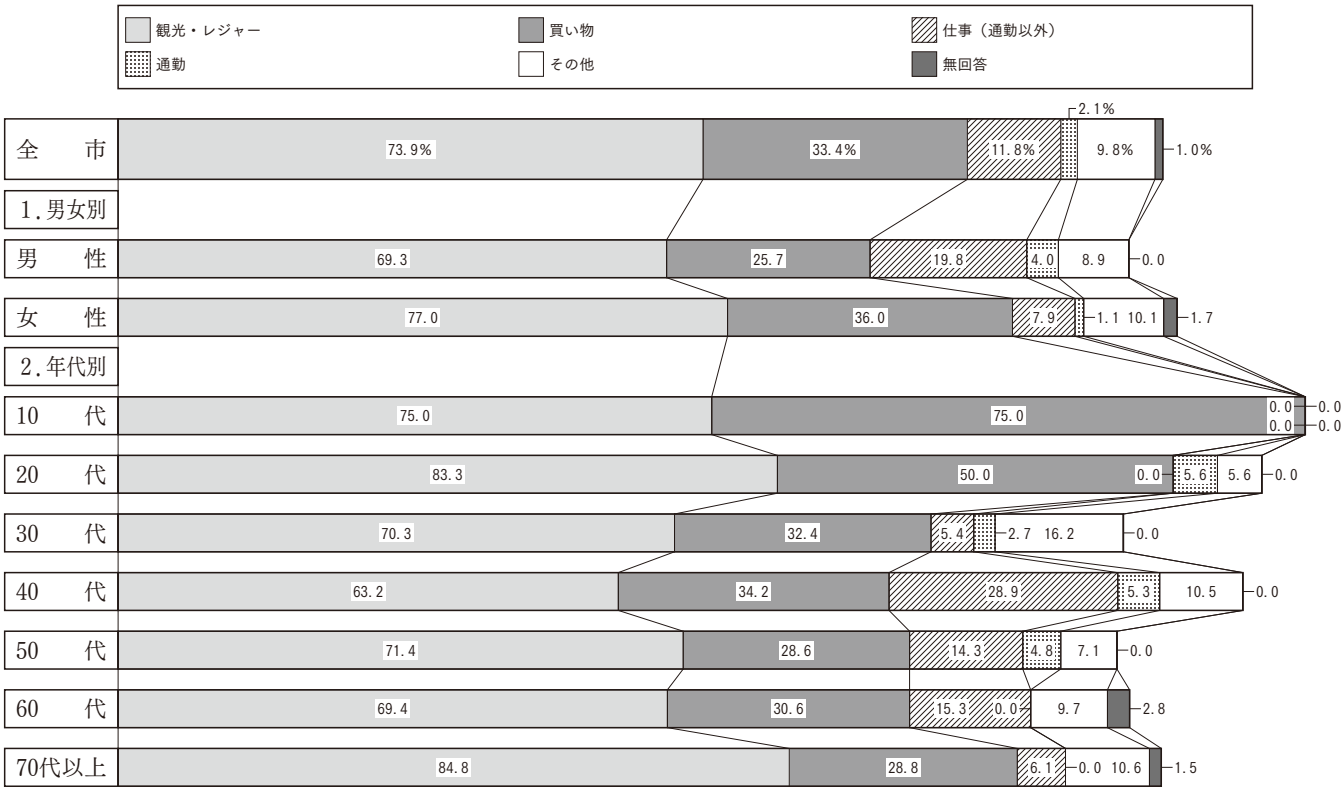

「観光・レジャー」「買い物」の利用が多数

駿河湾沼津スマートインターチェンジの利用目的の結果は、「観光・レジャー」が73.9%、「買い物」が33.4%とこの２項目で大半を示している。9.8%を占める「その他」の内訳としては、「帰省」「通院」などが多くあった。

この結果から、市民の利用の多くは、土日などの休日に集中していることが推測される。

問10　問８で「利用したことがある」と回答した方に伺います。「駿河湾沼津スマートインターチェンジ」からどの区間を利用しましたか。（○はいくつでも）

「駿河湾沼津スマートインターチェンジ」からの利用区間

利用区間（東西方向への比率）

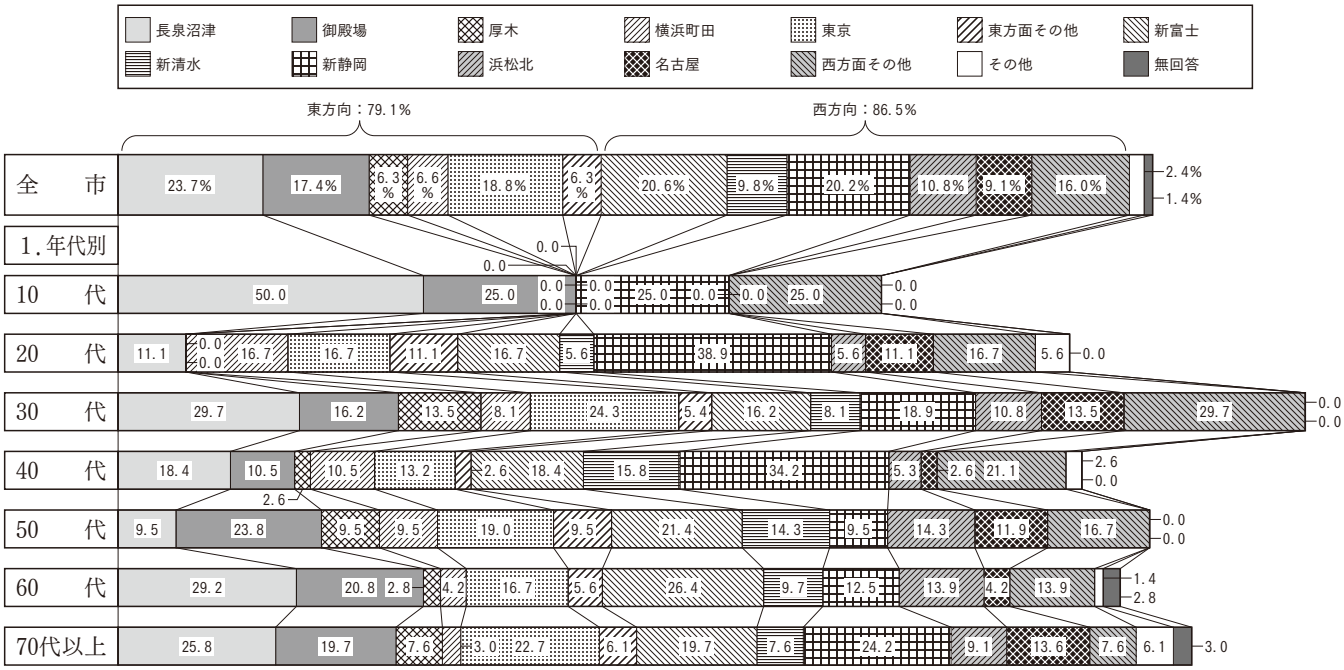

利用区間（ランキング順）

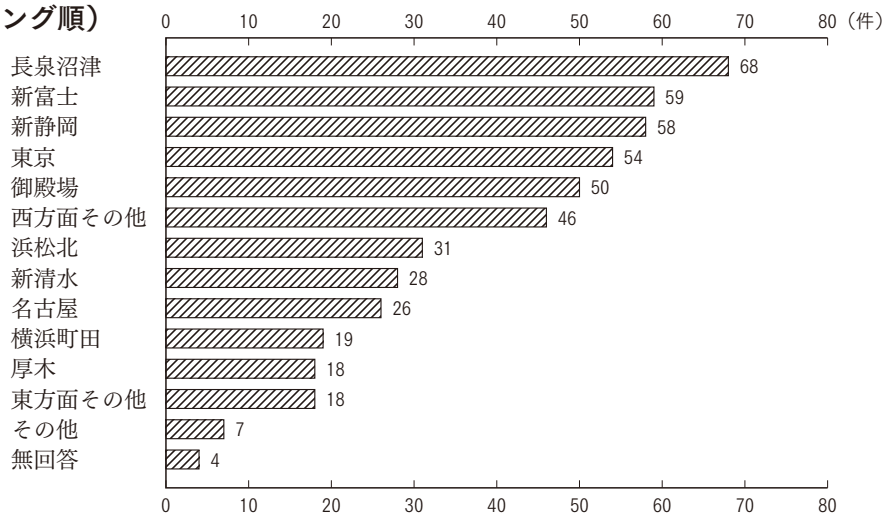

西の方向へ多く利用されている

駿河湾沼津スマートインターチェンジからの利用区間は、東方向（長泉沼津、御殿場、厚木、横浜町田、東京、東方向その他）の利用が79.1%、西方向（新富士、新清水、新静岡、浜松北、名古屋、西方向その他）の利用が86.5%と西方向への利用が多い結果となっている。

利用区間別では「長泉沼津」が23.7%で最も多く、次いで「新富士」が20.6%、「新静岡」が20.2%、「東京」が18.8%の順になっている。

問11 「駿河湾沼津スマートインターチェンジ」が開通したことにより、市民の生活が便利になると感じますか。（○は１つ）

「駿河湾沼津スマートインターチェンジ」開通の効果

H29 「駿河湾沼津スマートインターチェンジ」開通の効果について

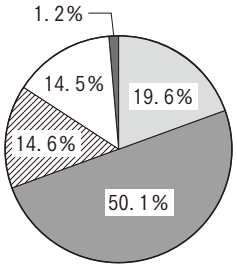

H28 「愛鷹スマートインターチェンジ」開通の効果について

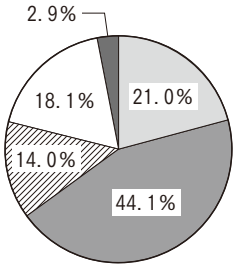



約７割の市民が「便利になる」と感じている

全体では、「大変便利になる」「少しは便利になる」の合計が69.7％であり、約７割の市民が「便利になる」と感じている。

地区別で「便利になる」との回答が最も多かったのは、「原」で85.3％、次いで「愛鷹」が80.6％、「浮島」が77.0％の順になっている。

平成28年度市民意識調査の「愛鷹スマートインターチェンジ」についての調査でも、65.1％が「便利になる」と回答しており、市民にとって「スマートインターチェンジ設置事業」が一定の理解を得られた結果となっている。

【「合葬式のお墓」について】問12～問14

問12　あなたは、市内に合葬式のお墓があれば利用したいと思いますか。（○は１つ）

「合葬式のお墓」の利用希望

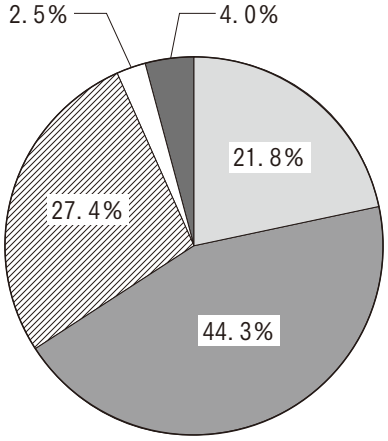

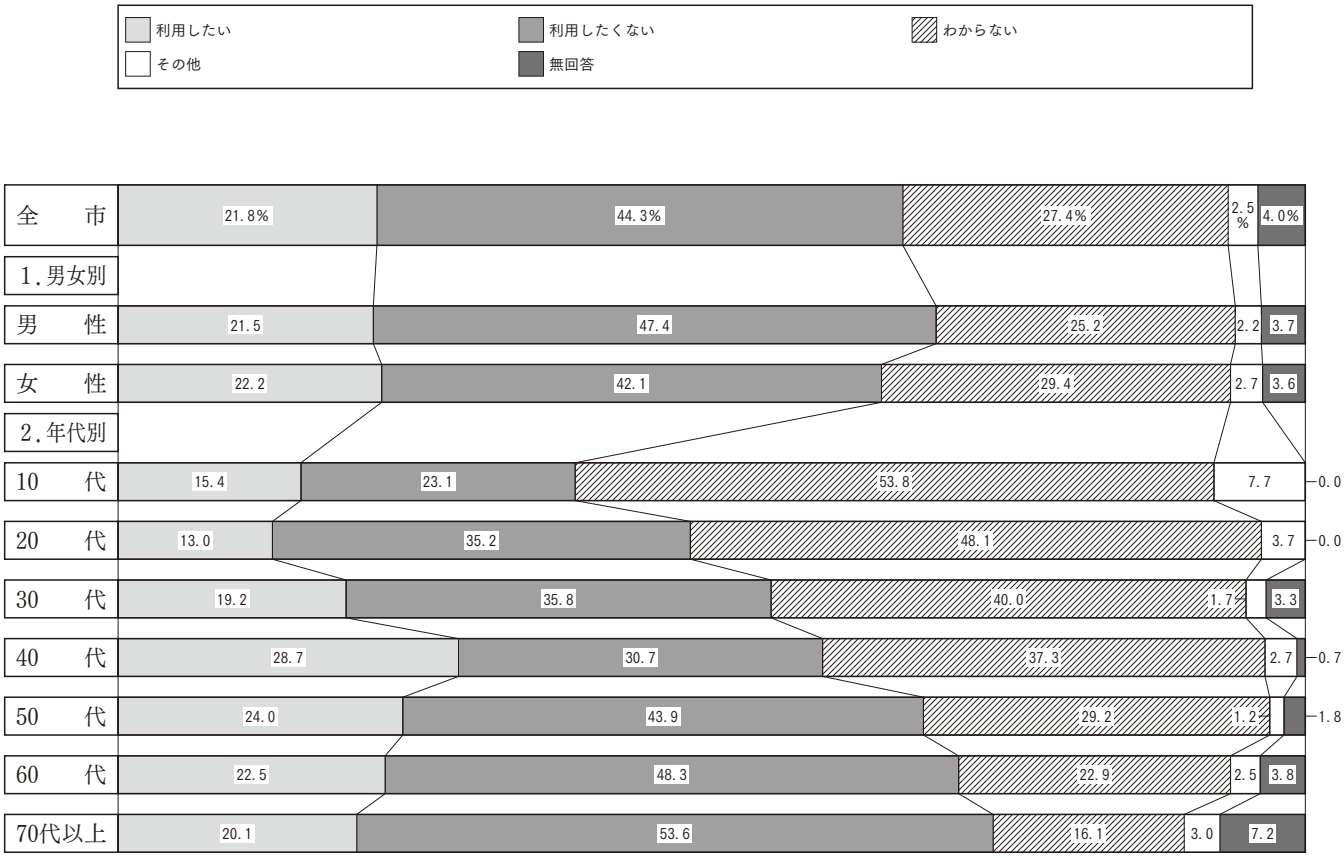

合葬式のお墓を「利用したい」人は約２割

合葬式のお墓の利用希望については、「利用したい」が21.8%、「利用したくない」が44.3%となっている。

年代別で見ても、どの年代においても、合葬式のお墓を「利用したい」より「利用したくない」が上回っていることから、合葬式のお墓に対しての利用意識は低いことがうかがえる。

問13　問12で「利用したい」と回答した方に伺います。利用したい主な理由を教えてください。（○は１つ）

利用したい主な理由

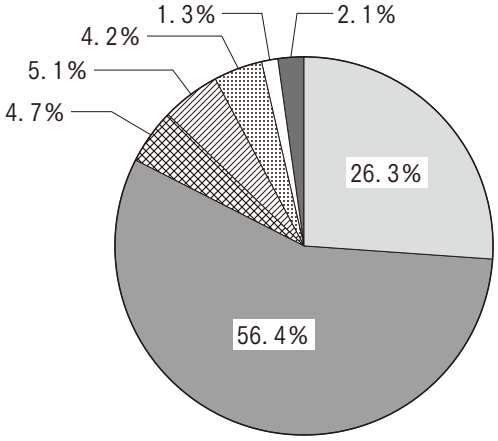

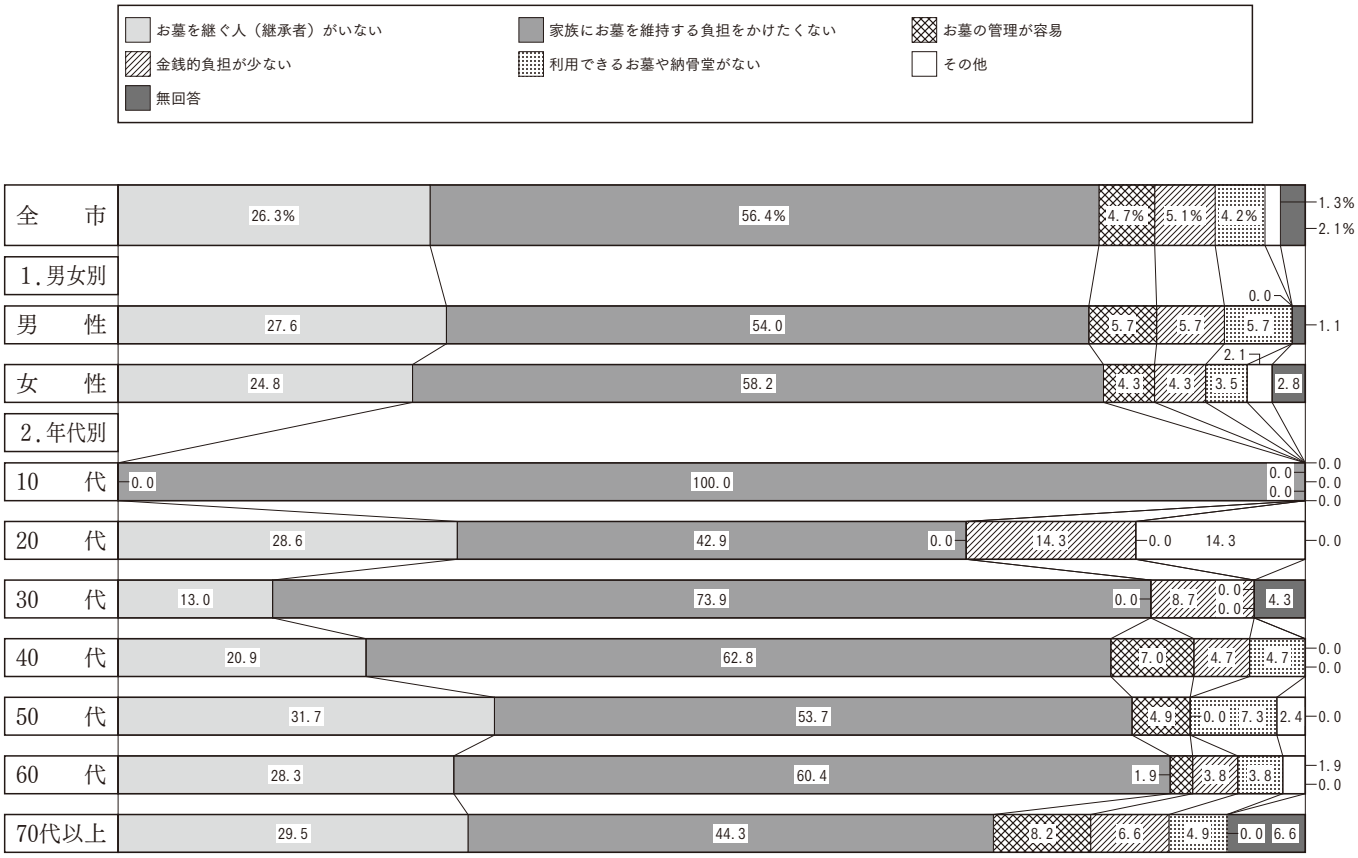

お墓の維持が困難で利用したいと考えている人が約８割

合葬式のお墓を「利用したい」理由については、「家族にお墓を維持する負担をかけたくない」が56.4%で最も多く、次いで「お墓を継ぐ人（継承者）がいない」が26.3%となっている。

性別や年代別でも、この傾向は同様であり、このことから、現在お墓があっても、今後、継承・維持していくことが困難だと思われることを想定して、合葬式のお墓を利用したいと考えていることがうかがえる。

問14　問12で「利用したくない」と回答した方に伺います。利用したくない主な理由を教えてください。（○は１つ）

利用したくない理由

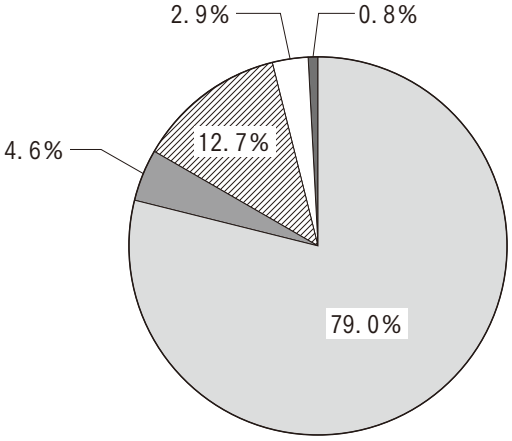

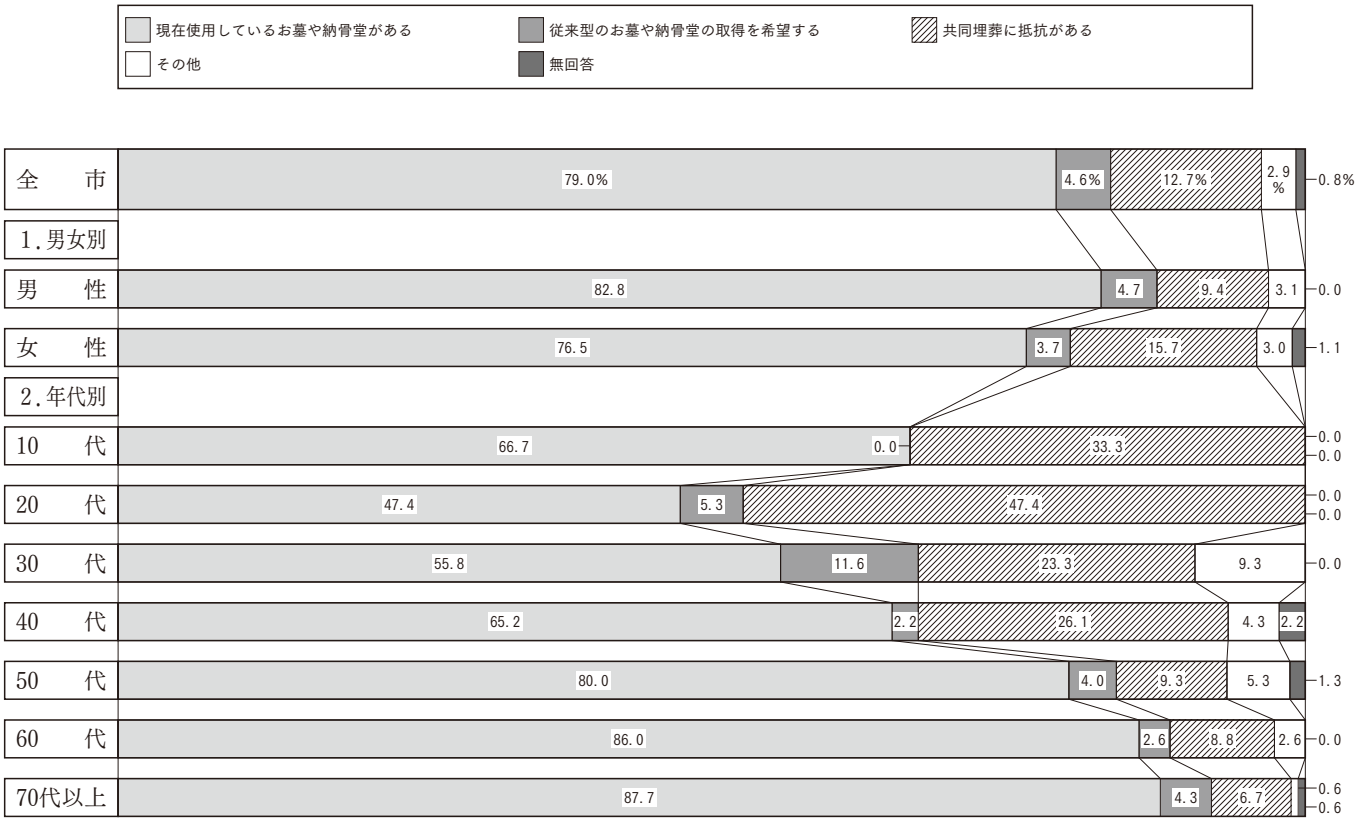

現在使用しているお墓や納骨堂、従来型のお墓や納骨堂を利用することを希望している人が８割以上

合葬式のお墓を「利用したくない」理由については、「現在使用しているお墓や納骨堂がある」が79.0%、「従来型のお墓や納骨堂の取得を希望する」が4.6%となっており、合計83.6%の人が合葬式でないお墓を希望している結果となった。

年代別で見ると、「現在使用しているお墓や納骨堂がある」が50・60・70代以上で８割を超えていることから、年齢的にもお墓や納骨堂の継承や購入をしていることがうかがえる。

【「防災対策」について】問15～問19

問15　南海トラフ地震等の巨大地震に備えるため、市が行う防災対策で、必要なものは何だと思いますか。（○は２つまで）

防災対策で必要なもの

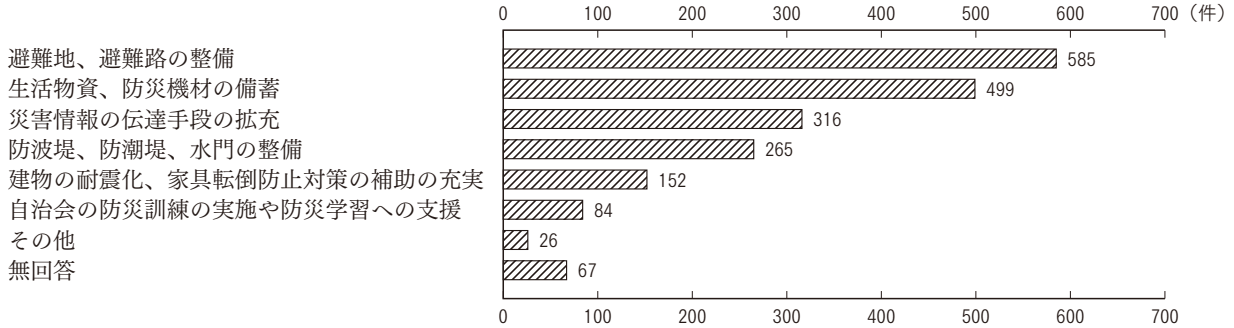

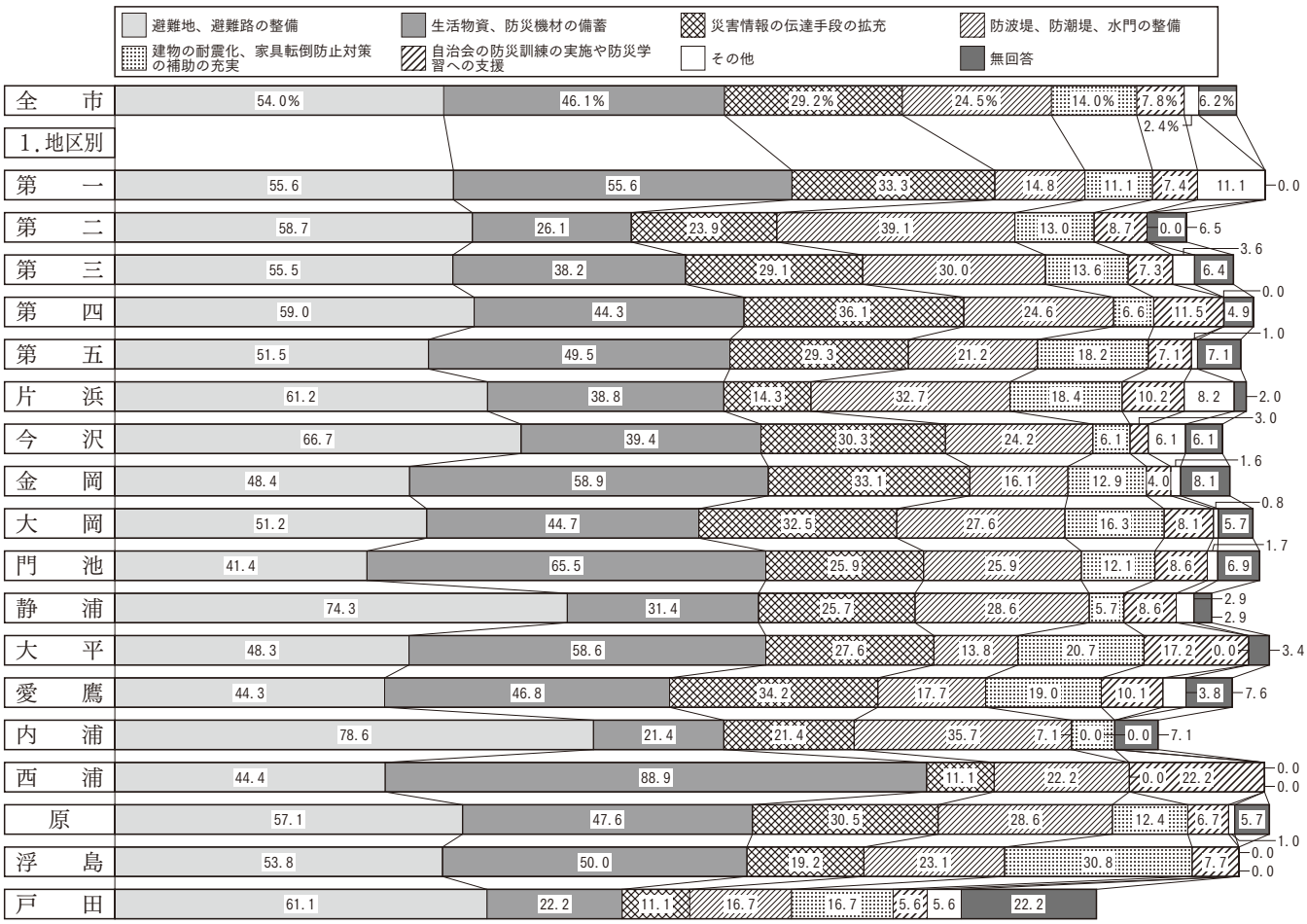

「整備」や「備蓄」について、市の防災対策が求められている

市が行う防災対策で必要なものとして、「避難地、避難路の整備」が54.0％と最も高い結果となっており、地区別でみると、津波被害が心配される「内浦」が78.6％、「静浦」が74.3％と高い結果となっている。津波被害が心配される地区においては、迅速に避難することが重要であることから、「避難地、避難路の整備」については、地域と行政が情報を共有しながら、周辺環境を含めて、整備をしていく必要がある。

また、「生活物資、防災機材の備蓄」については、どの地区も高い割合となっている。避難所の備蓄については、現在も進めているところであり、今後も引き続き進めていく。

問16　避難に関し、あなたはどのようなことに課題があると考えていますか。
（○は３つまで）

避難時の課題

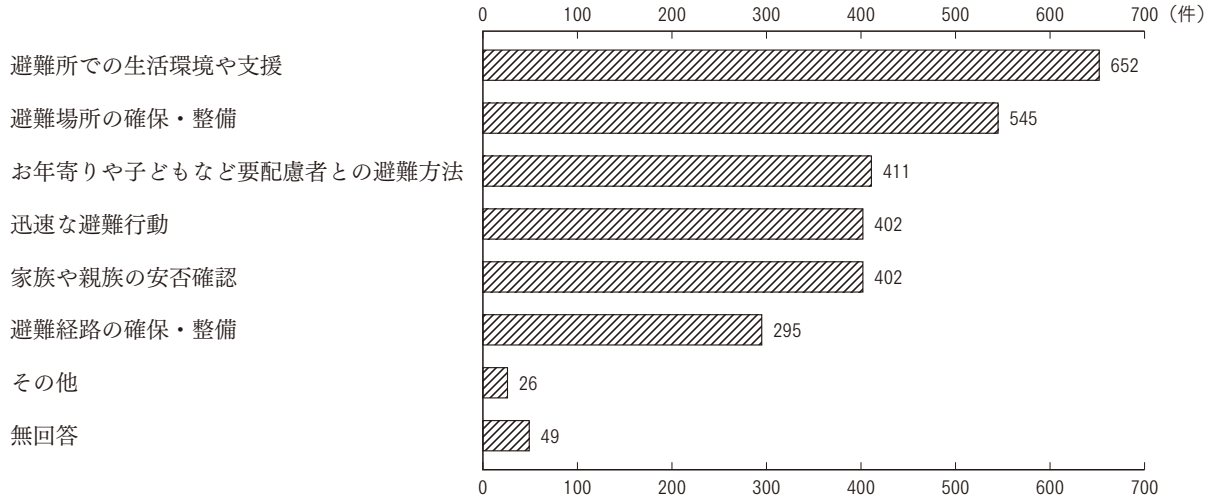

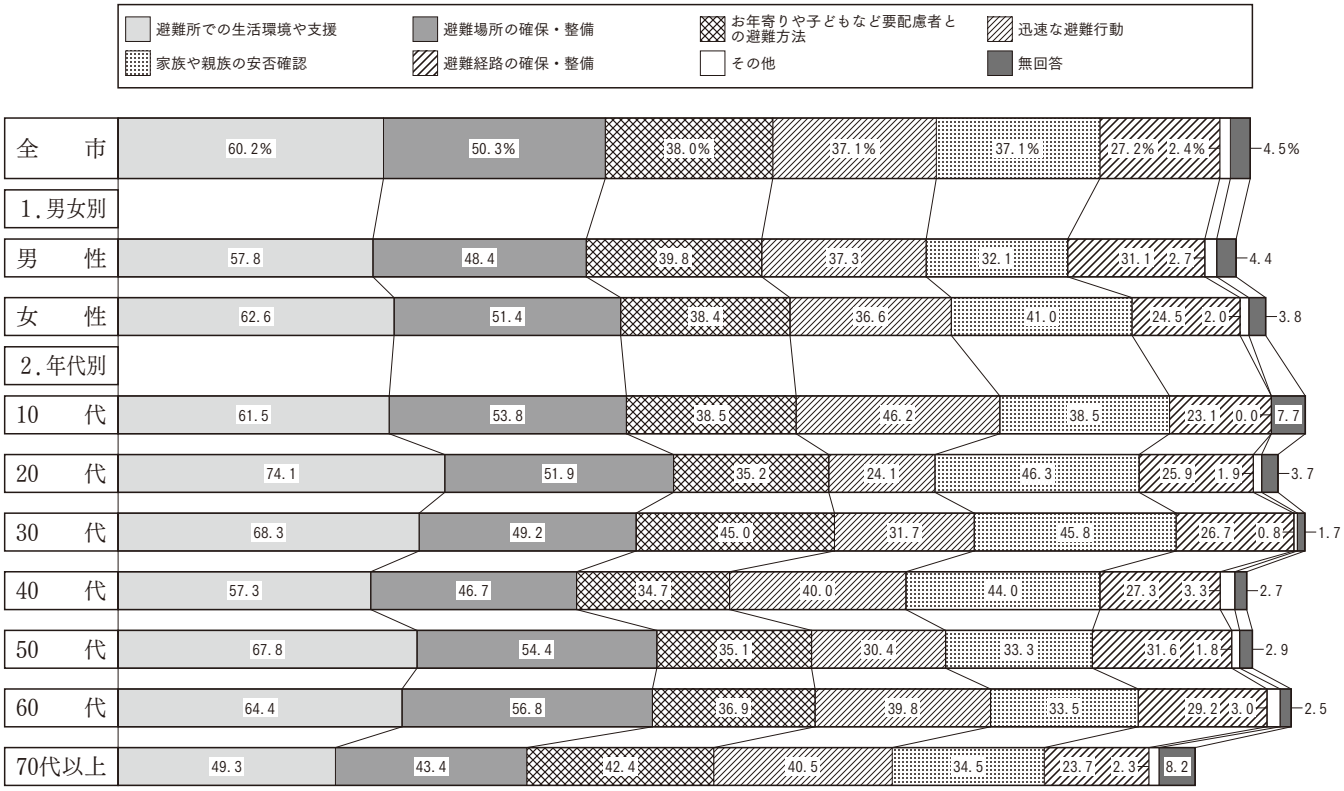

全体的に発災後の避難所の生活に不安を感じている

避難時の課題については、「避難所での生活環境や支援」が60.2％と最も高い結果になっている。これは、昨年発生した、熊本地震における避難所生活の状況や車中泊の状況などの報道による影響が大きいと考えられる。

今回の結果を踏まえ、避難所ごとに「避難所運営マニュアル」を作成し、繰り返し訓練を実施することで「自立した避難所の運営体制の構築」に力を入れるとともに、「車中泊」といった新たな避難方法への対策を検討する必要がある。

問17　防災情報を得るためにどのようなことをされていますか。（○は３つまで）

防災情報の取得

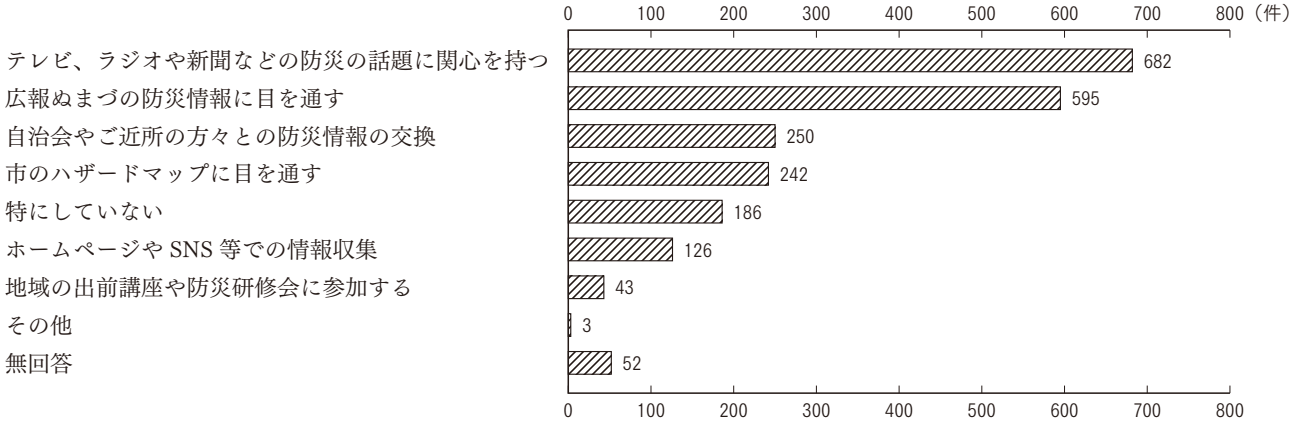

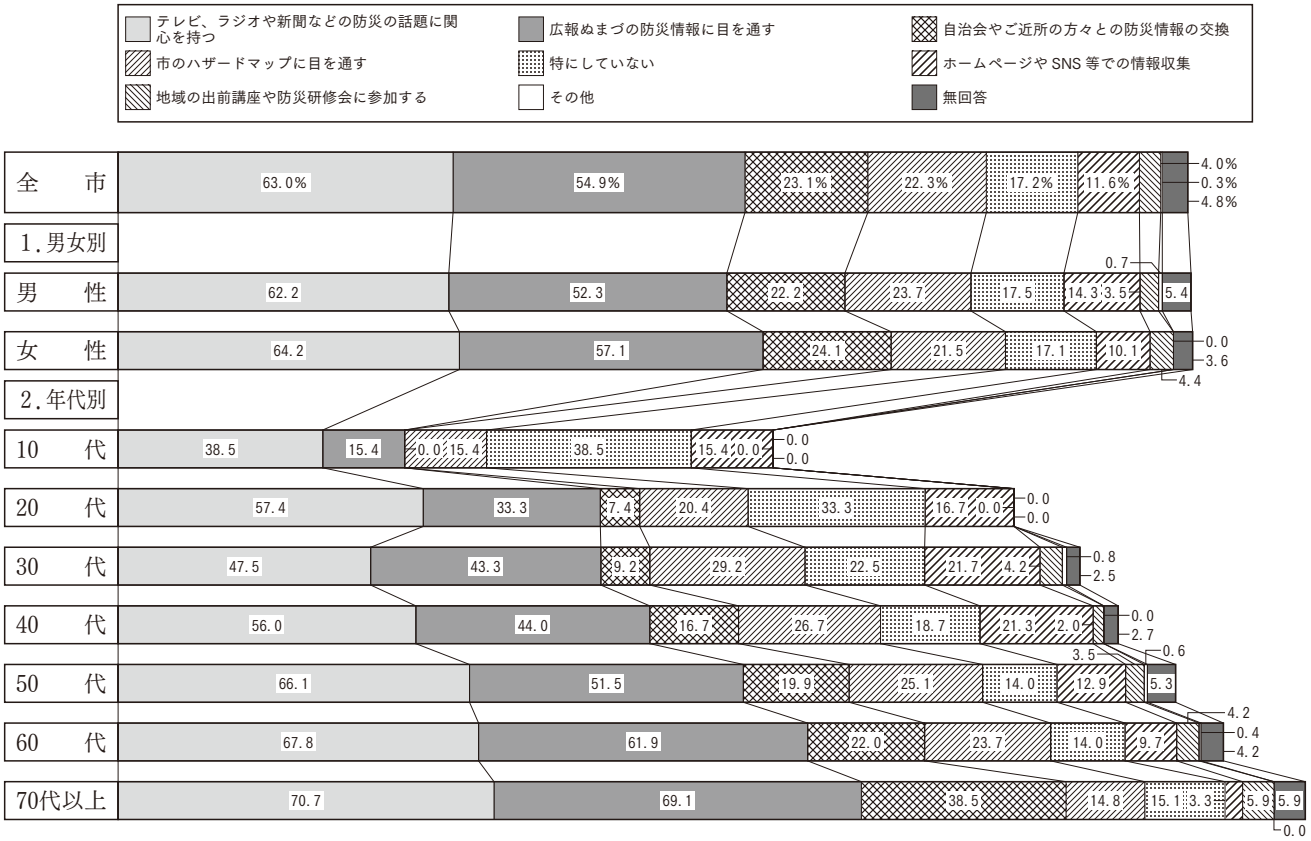

防災情報の取得は、マスコミや広報ぬまづの割合が多い

防災情報の取得については、「テレビ、ラジオや新聞などの防災の話題に関心を持つ」が63.0%、「広報ぬまづの防災情報に目を通す」が54.9%と高い結果となっており、マスコミや広報ぬまづから情報を得ていることがうかがえる。

一方、防災情報の取得について、「特にしていない」が17.2%、「ホームページやSNS等での情報収集」が11.6%にとどまっているという結果も見られた。

この結果から、様々な媒体を利用しての多面的な情報発信や、誰もが見やすいホームページの作成、危機管理情報メールの登録者数の拡大に取り組んでいく。

問18　自分や家族を守るため、あなたが行っている防災対策はどのようなことですか。
（○は３つまで）

日頃行っている防災対策

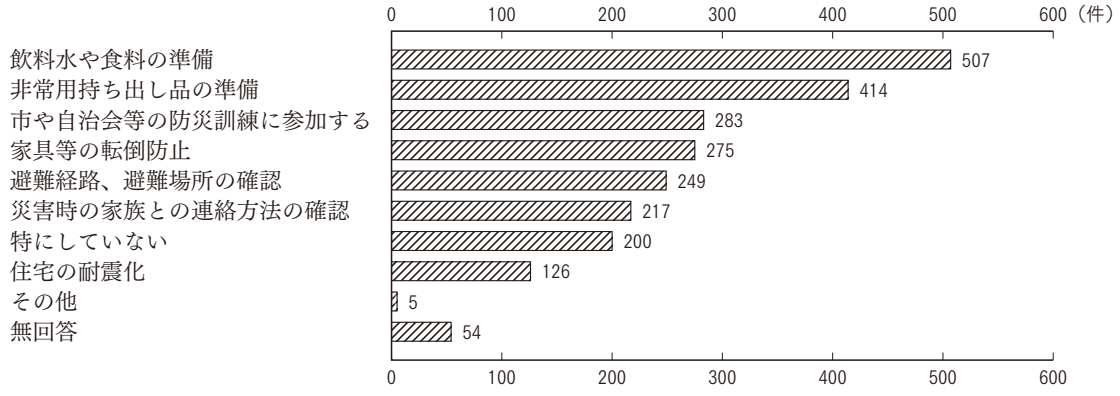



日頃行っている防災対策について（平成 28 年度市民意識調査結果より）

自助の意識の高い人の割合が多い

日頃行っている防災対策については、「飲料水や食料の準備」が46.8％で最も多く、次いで「非常用持ち出し品の準備」が38.2％となっており、自分でできる防災対策を実施している人が多い結果となっている。

また、地区別でみると、津波被害が心配される「戸田」、「西浦」、「内浦」においては、「市や自治会等の防災訓練に参加する」が非常に高い割合となっている。

一方、「家具等の転倒防止」を行っている人の割合が、平成28年度市民意識調査の「日頃行っている防災対策」では30.3％であったが、本調査では25.4％となっており、今後は迅速な避難行動を可能とする身近な防災対策として、さらなる啓発を行っていく必要がある。

問19　防災に関して、自治会やご近所の方々と確認・情報共有しているものがありますか。
（○は３つまで）

地域での確認・情報共有

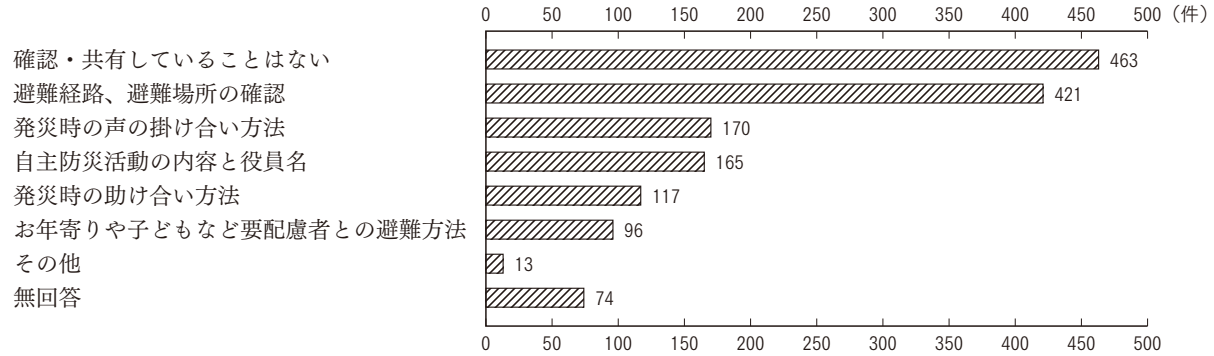

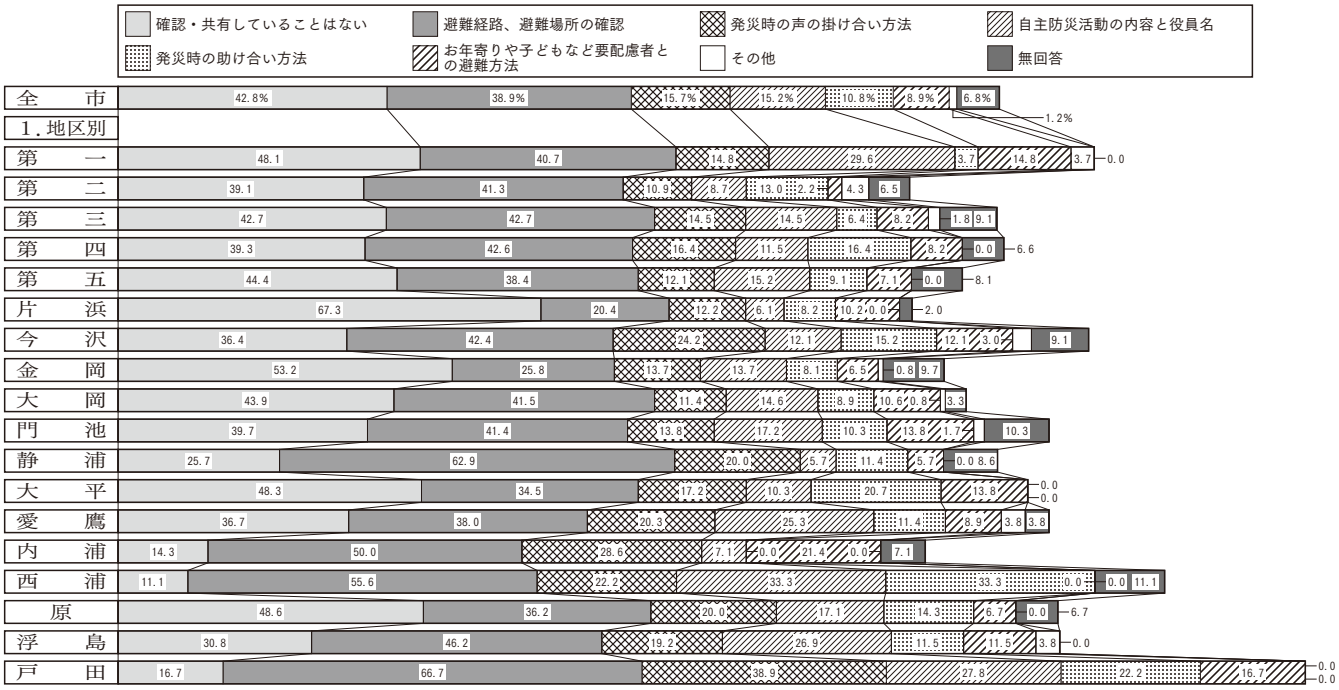

地域での確認・情報共有について（平成 28 年度市民意識調査結果より）

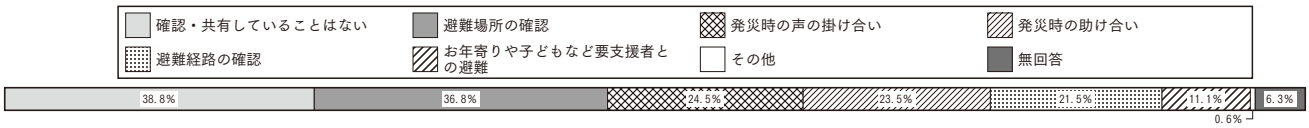

共助の意識を深める必要がある

「確認・共有していることはない」が42.8％で最も多く、平成28年度市民意識調査の「地域での確認・情報共有」についての結果と同様であった。

一方、「お年寄りや子どもなど要配慮者との避難方法」が8.9％と少ない結果となった。このことから、今後も引き続き、地域で助け合う「共助」の意識を深める必要がある。

また、「避難経路、避難場所の確認」については、津波の被害が心配される「戸田」、「西浦」、「内浦」、「静浦」が多い。これらの地区は津波避難行動計画を作成している地区であり、その成果を避難訓練で検証し、さらに見直しを行うなど、より実践的な計画にしていく。

【「DV（ドメスティックバイオレンス）」について】問20～問23

問20　あなたは、「配偶者からの暴力の防止及び被害者の保護等に関する法律（DV防止法）」について、どのくらい知っていますか。（○は１つ）

「DV防止法」についての認知度

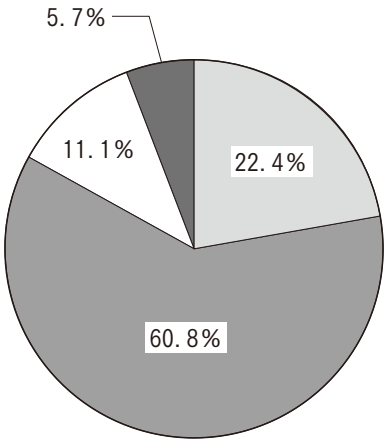

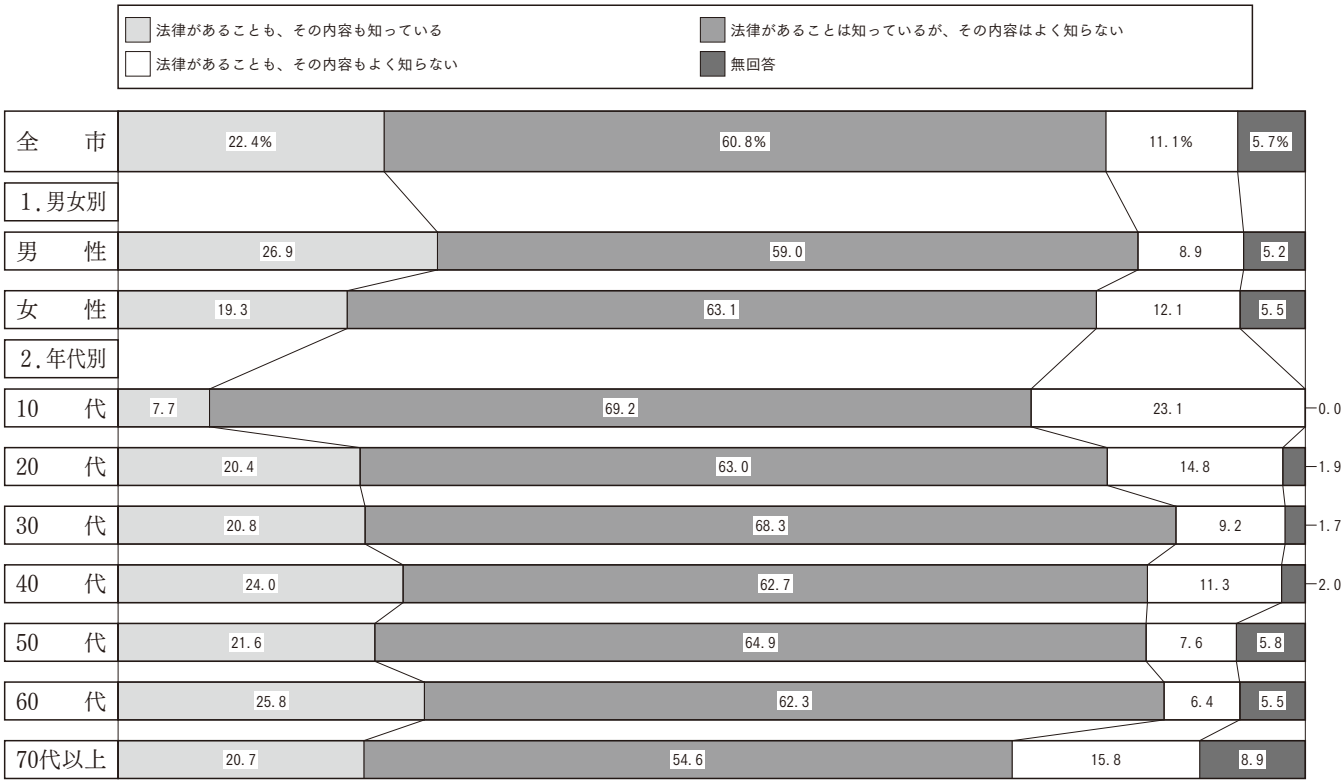

法律の認知度は約８割

配偶者からの暴力の防止及び被害者の保護等に関する法律（DV防止法）の認知度については、「法律があることも、その内容も知っている」が22.4%、「法律があることは知っているが、その内容はよく知らない」が60.8%と、法律の認知度は約８割となっている。

性別でみると、「法律があることも、その内容も知っている」が、男性が26.9%に対し、女性が19.3%と低い結果となった。

今後は、法律の認知度を上げていくと共に、内容の理解を深めていく必要があると考えられる。

問21　あなた自身が暴力を受けたことや、身近な人が暴力を受けたことを見聞きしたことがありますか。次の中から当てはまるものを教えてください。（○はいくつでも）

DVの被害経験について

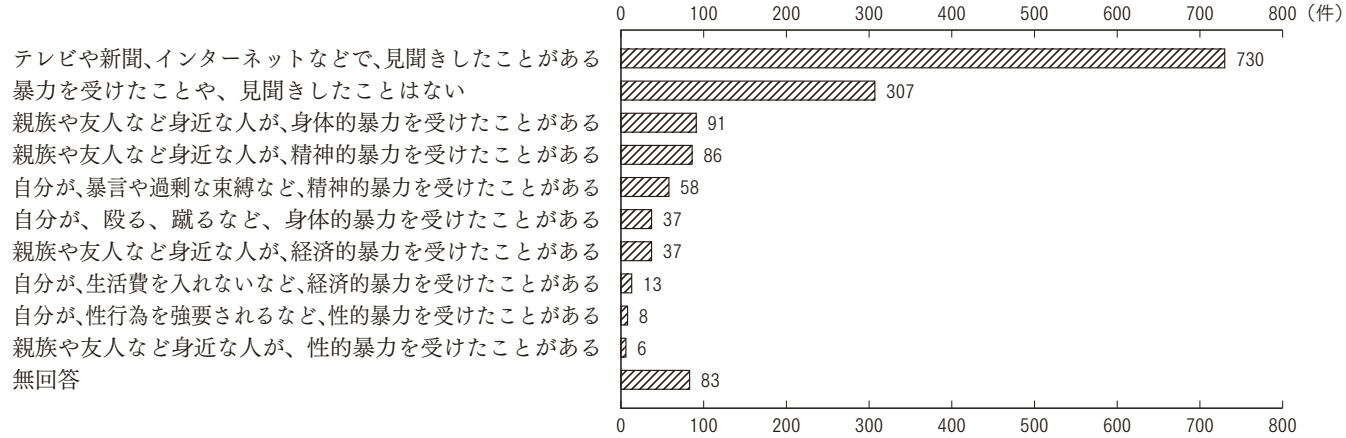

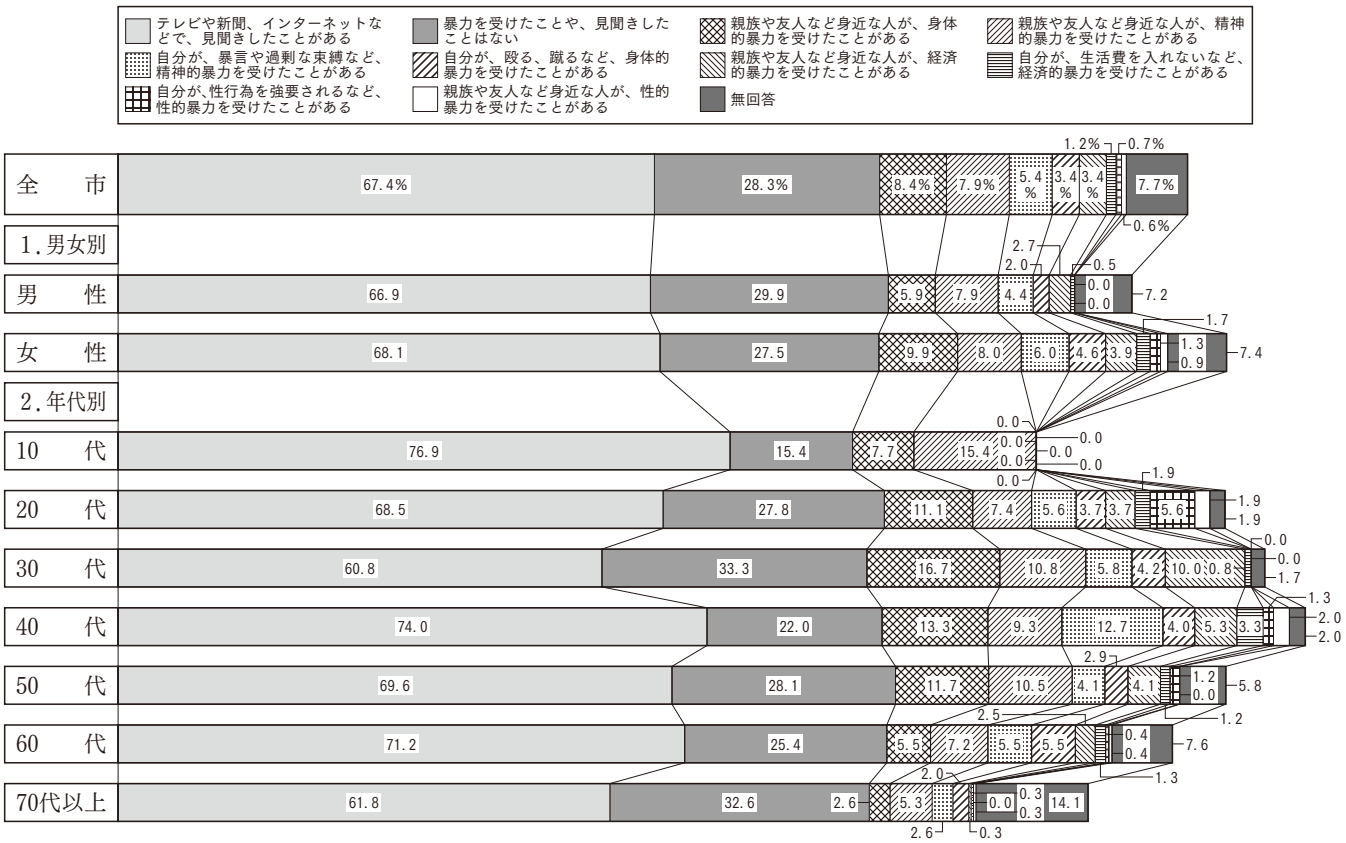

各種メディアによって、見聞きしている人が約７割

DV（ドメスティックバイオレンス）の被害経験については、「テレビや新聞、インターネットなどで、見聞きしたことがある」が67.4％と、７割近くの市民は各種メディアにより、DVについて見聞きしている結果となった。

一方、実際に「自分が」DVを受けたことがあるという人は、その合計が10.7％であり、また、「親族や友人など、身近な人が」DVを受けたことがあるという人は、その合計が20.3％であった。

今後も、DV被害者への支援やその防止のための手段を検討していく。

問22　DV（ドメスティックバイオレンス）について、相談できる窓口としてどのようなものを知っていますか。（○はいくつでも）

DVの相談窓口について

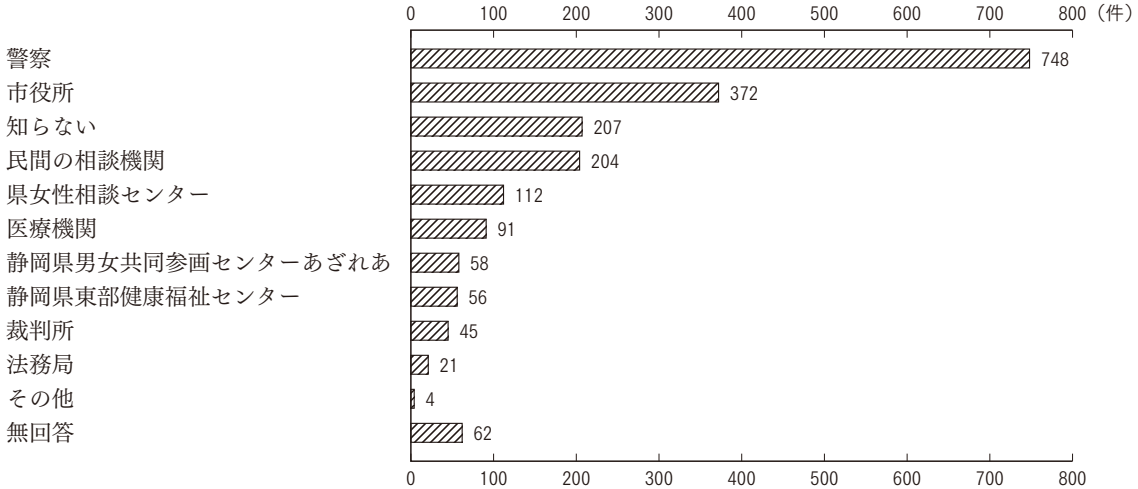

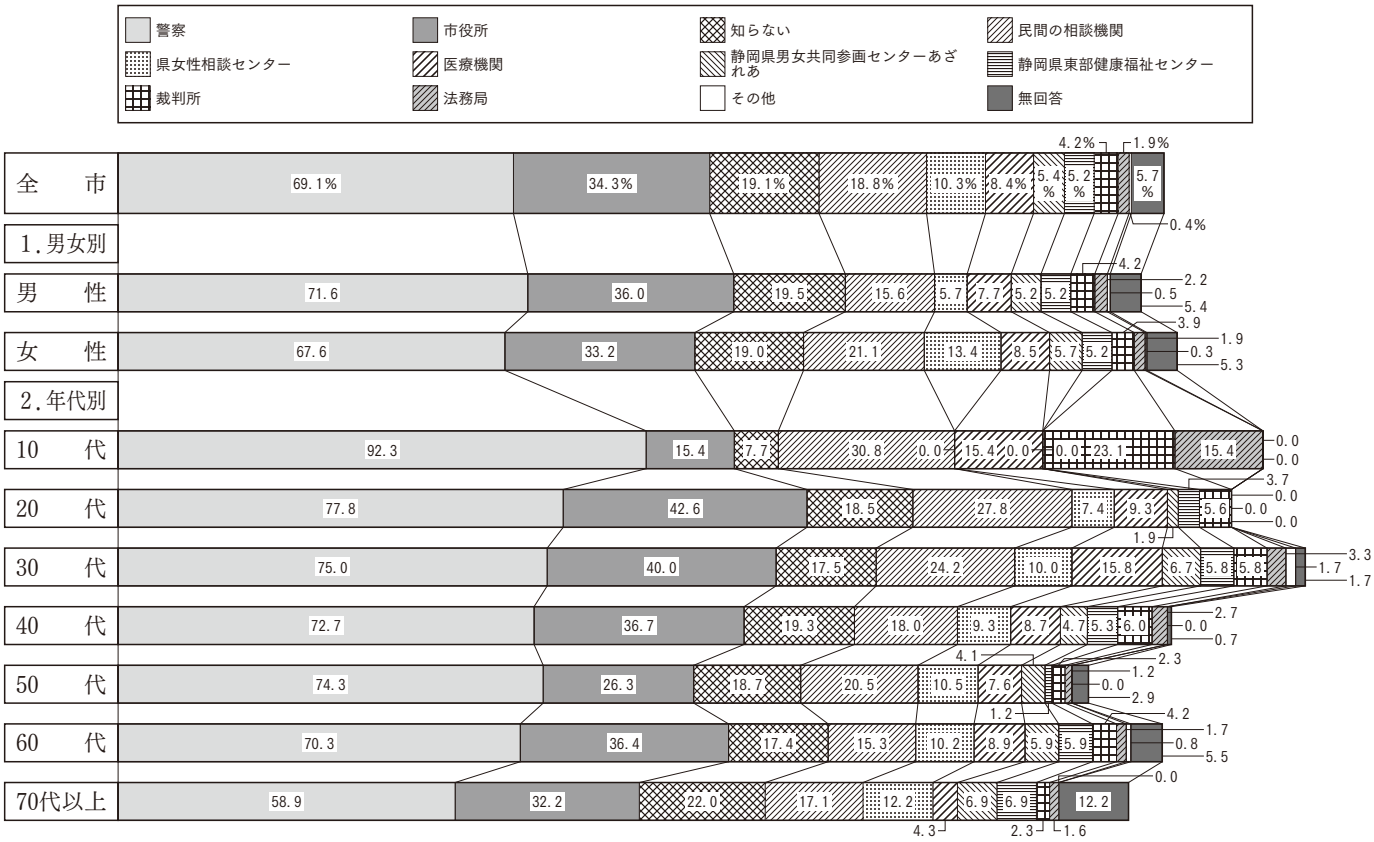

最も知られている相談窓口は「警察」

DV（ドメスティックバイオレンス）について、相談できる窓口として、「警察」が69.1％で最も高く、次いで「市役所」が34.3％となっている。

一方、「知らない」と回答した人は男女ともに約２割を占めており、被害者を早期に相談窓口につなげる上で、相談窓口の、さらなる周知が必要であると考えられる。

問23　DV（ドメスティックバイオレンス）を防止するために、必要なことは何だと思いますか。（○はいくつでも）

DVを防止するために必要なこと

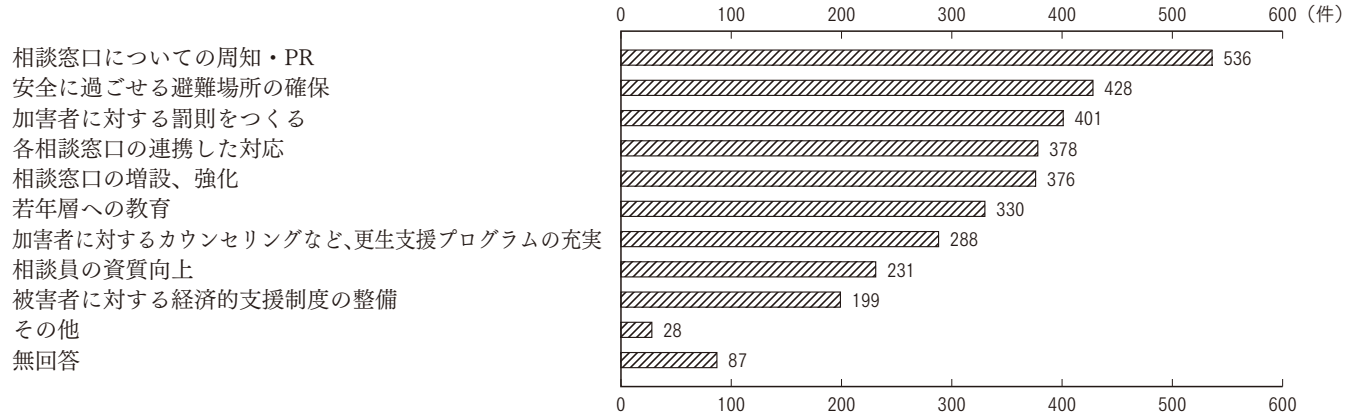

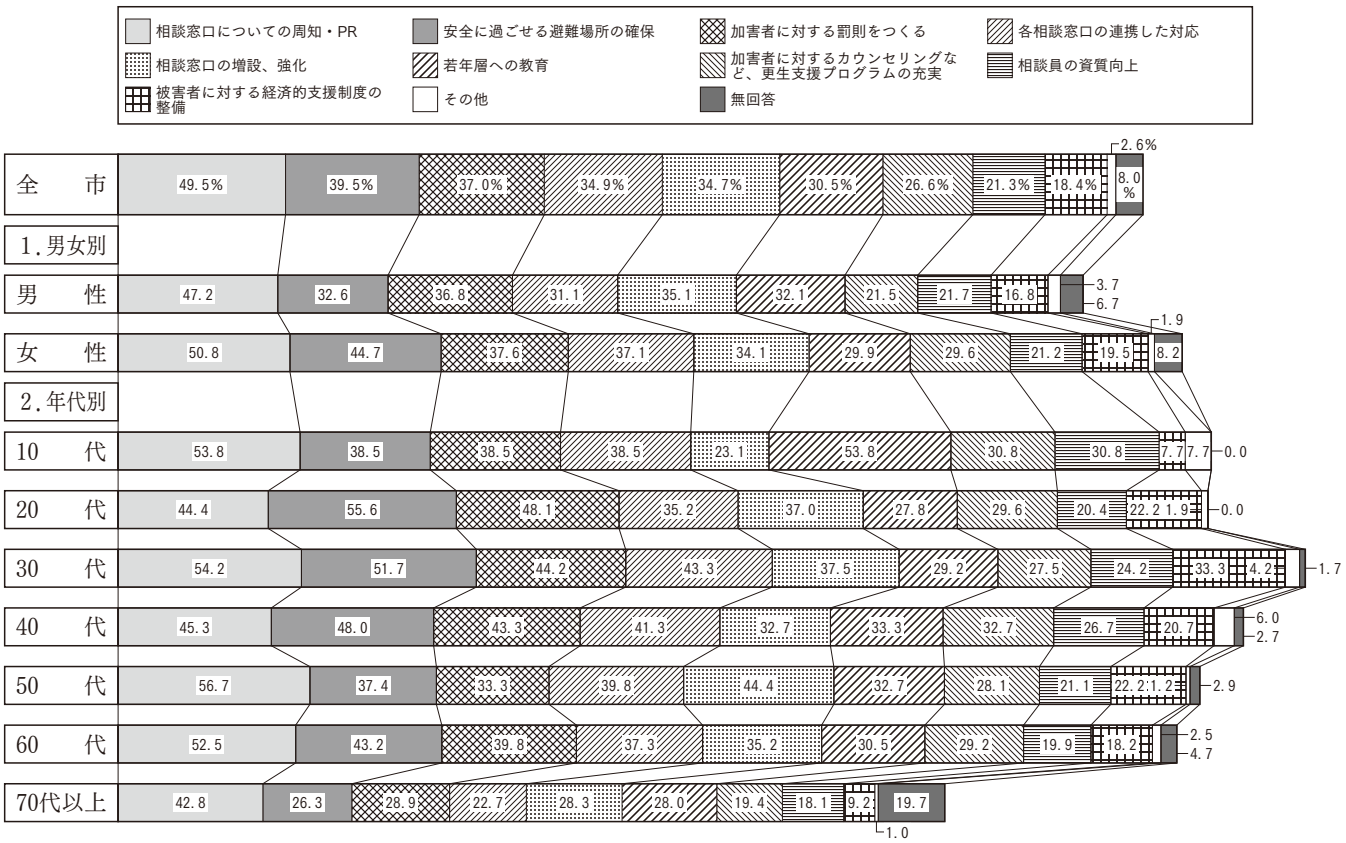

幅広い支援が重要

DV（ドメスティックバイオレンス）を防止するために、必要なこととして、「相談窓口についての周知・PR」が49.5％と最も多く、次いで「安全に過ごせる避難場所の確保」が39.5％、「加害者に対する罰則をつくる」が37.0％の順になっている。

年代別でみると、特にDVの被害者や加害者になりやすいとされる20・30・40代の約５割が「安全に過ごせる避難場所の確保」「加害者に対する罰則をつくる」を必要としていることが分かった。

今後は、相談窓口についての周知を図りながら、悩みを抱える人が相談しやすい環境づくりのための幅広い支援が重要と考えられる。

【「沼津のまちづくり（生活利便施設の配置）」について】問24～問26

問24　あなたは自宅から、どのくらいの所要時間（距離）の施設なら、徒歩で移動しますか。
（○は１つ）

自宅からの徒歩圏内

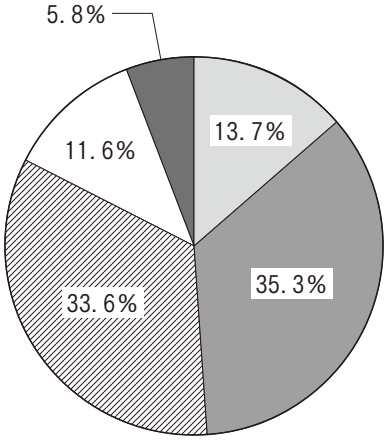

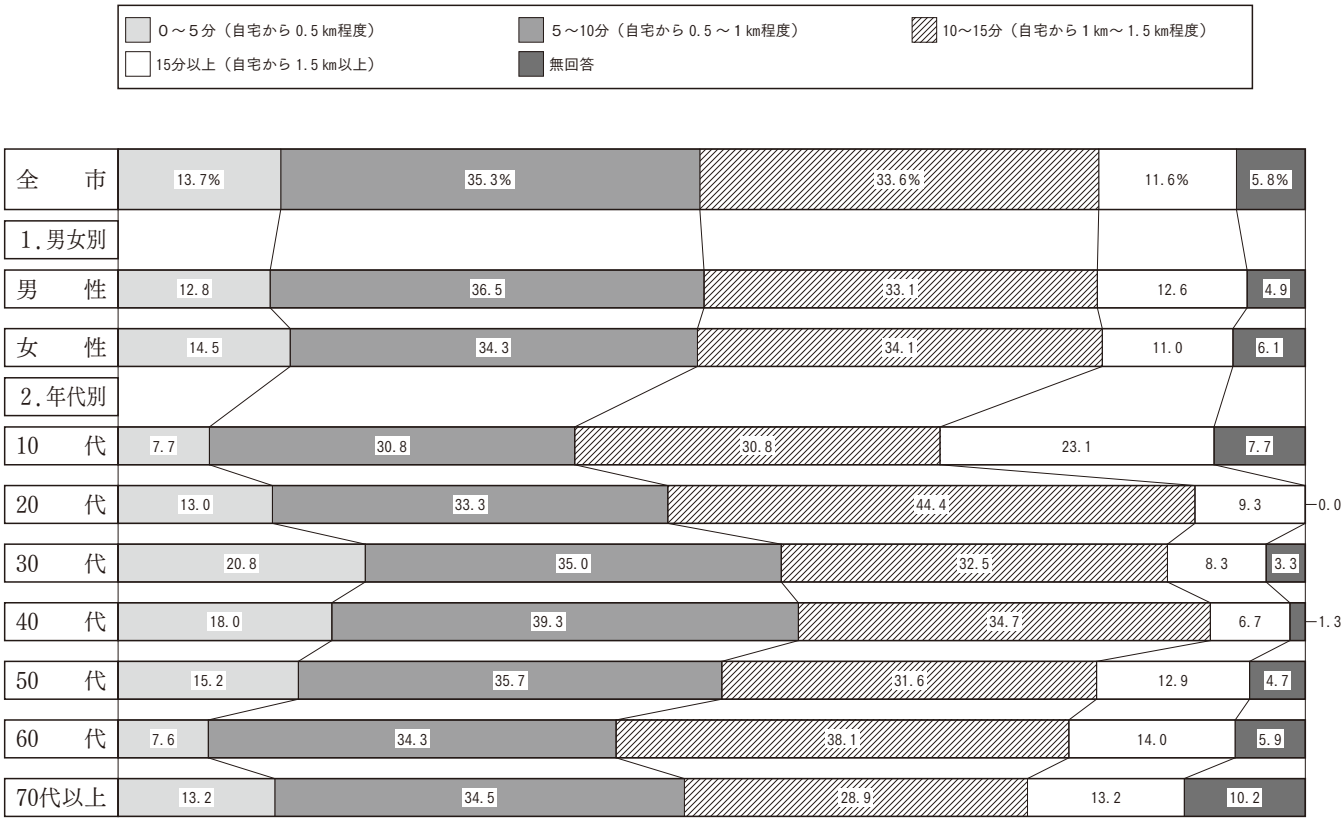

「５～10分（自宅から0.5～１㎞程度）」「10～15分（自宅から１㎞～1.5㎞程度）」を徒歩圏内と回答した人が約７割

自宅から徒歩で移動する距離については、「５～10分（自宅から0.5～１㎞程度）」が35.3%、「10～15分（自宅から１㎞～1.5㎞程度）」が33.6%と、この２項目で約７割を占めている。

年代別では、10・20・60代においては、「10～15分（自宅から１㎞～1.5㎞程度）」「15分以上（自宅から1.5㎞以上）」の合計が５割以上となっているのに対し、30・40・50代においては「０～５分（自宅から0.5㎞程度）」、「５～10分（自宅から0.5～１㎞程度）」の合計が５割以上となっており、年代による違いがみられる。

問25　「自宅から徒歩圏内」「自宅から自転車で移動する圏内（３㎞程度、概ね住んでいる地区内）」「自宅から自動車等で移動する圏内（３㎞以上、沼津市内に限りません）」では、どのような施設を主に利用していますか。（○は各項目３つまで）

問26　「自宅から徒歩圏内」「自宅から自転車で移動する圏内（３㎞程度、概ね住んでいる地区内）」「自宅から自動車等で移動する圏内（３㎞以上、沼津市内に限りません）」では、どのような施設があれば利用したいと思いますか。（○は各項目３つまで）

施設の利用状況と要望

「自宅から徒歩圏内」

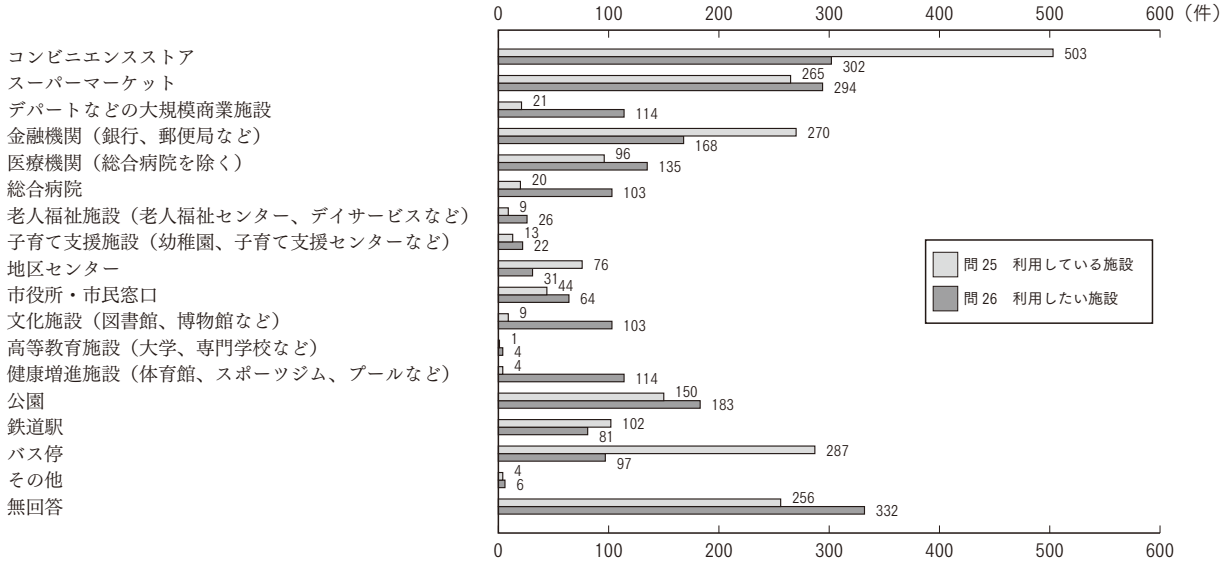

「日常生活で頻繁に利用する施設」が利用・要望ともに多い

実際に利用している施設（問25）と、立地を望む施設（問26）を比較すると、「自宅から徒歩圏内」では、「コンビニエンスストア」、「バス停」、「金融機関（銀行・郵便局など）」、「スーパーマーケット」の利用が多く、要望する施設としては「コンビニエンスストア」、「スーパーマーケット」、「公園」、「金融機関（銀行・郵便局など）」が多かった。この結果から、「コンビニエンスストア」や「スーパーマーケット」、「金融機関（銀行・郵便局など）」などの「日常生活で頻繁に利用する施設」が利用・要望ともに多いことがうかがえる。

「自宅から自転車で移動する圏内（３㎞程度、概ね住んでいる地区内）」

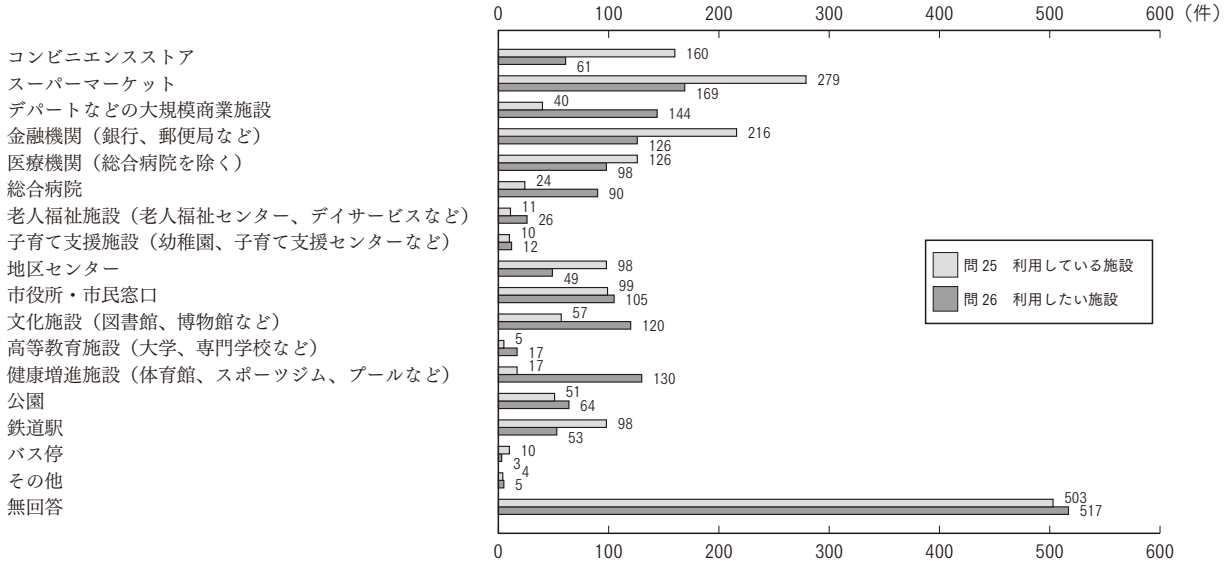

「自宅から自転車で移動する圏内（３㎞程度）」の距離にある施設で実際の利用と要望が一部異なる

実際に利用している施設（問25）と、立地を望む施設（問26）を比較すると、「自宅から自転車で移動する圏内（３㎞程度、概ね住んでいる地区内）」では、「スーパーマーケット」、「金融機関（銀行・郵便局など）」、「コンビニエンスストア」、「医療機関（総合病院を除く）」の利用が多く、要望する施設としては「スーパーマーケット」、「デパートなどの大規模商業施設」、「健康増進施設（体育館、スポーツジム、プールなど）」「金融機関（銀行・郵便局など）」が多く、施設の利用状況と要望が一部異なる結果となった。

「自宅から自動車等で移動する圏内（３㎞以上、沼津市内に限りません）」

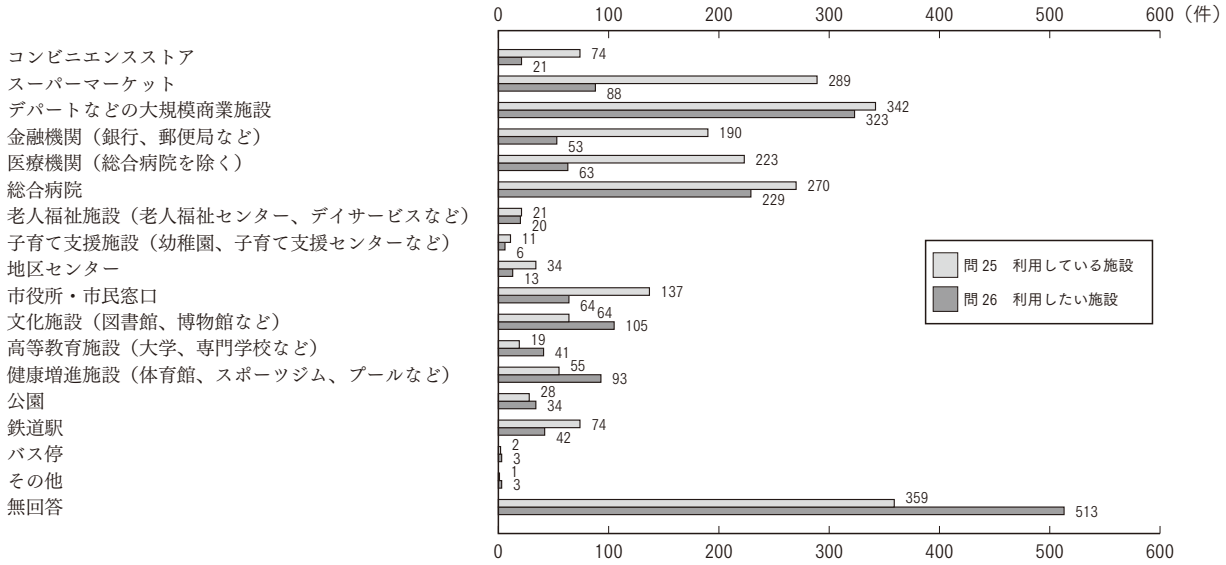

「大規模な施設」が利用・要望ともに多い

実際に利用している施設（問25）と、立地を望む施設（問26）を比較すると、「自宅から自動車等で移動する圏内（３㎞以上、沼津市内に限りません）」では、「デパートなどの大規模商業施設」、「スーパーマーケット」、「総合病院」、「医療機関（総合病院を除く）」の利用が多く、要望する施設としては「デパートなどの大規模商業施設」、「総合病院」が特に多かった。この結果から、「デパートなどの大規模商業施設」や「総合病院」など、「大規模な施設」が利用・要望ともに多いことがうかがえる。

【「省エネ・省資源行動」について】問27～問30

問27　あなたは「省エネ・省資源行動」を実施していますか。（○は１つ）

「省エネ・省資源行動」の実施

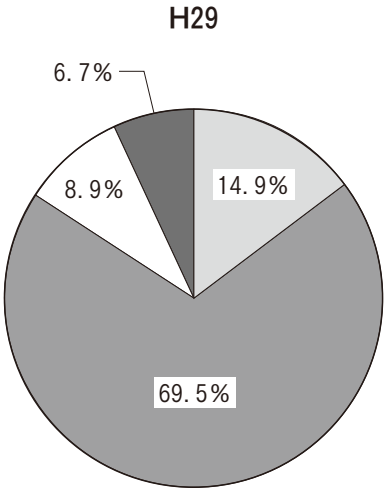

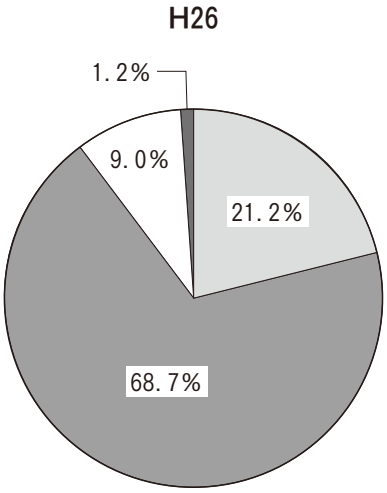

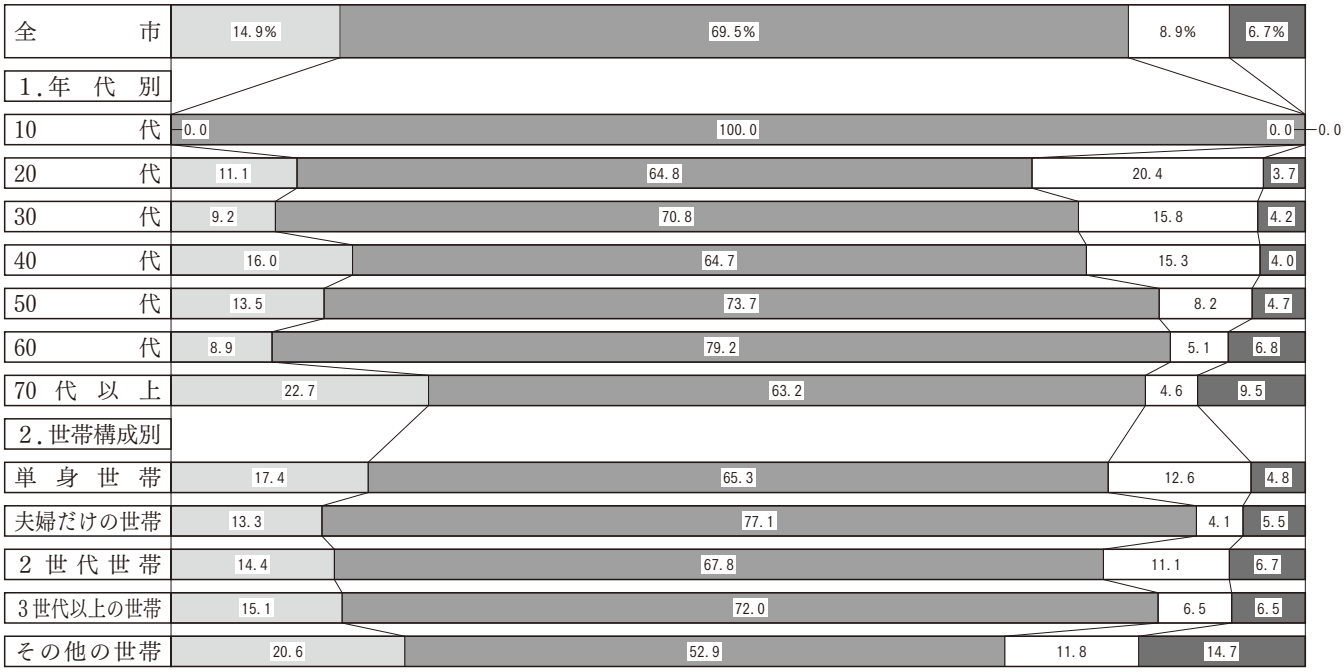

「省エネ・省資源行動」を実践している人は、全体の84.4%

「省エネ・省資源行動」の実施については「積極的に行っている（14.9%）」「ある程度行っている（69.5%）」を合計すると、全体で84.4%の人が「省エネ・省資源行動」を実践していることがわかる。そのうち、「積極的に行っている」が14.9%で、平成26年度市民意識調査結果に比べ6.3ポイント減少した。

年代別でみると、「積極的に行っている」「ある程度行っている」の合計が、年代が上がるに従い高くなる傾向にあり、また、世帯構成別でみると、「夫婦だけの世帯」で実践している人の割合が高くなっている。

今後も「省エネ・省資源行動」の実践者が増加するよう、積極的な情報発信等に努めていく。

問28　問27で「積極的に行っている」「ある程度行っている」と回答した方に伺います。あなたが、日頃行っている「省エネ・省資源活動」は何ですか。（○はいくつでも）

日頃行っている「省エネ・省資源活動」

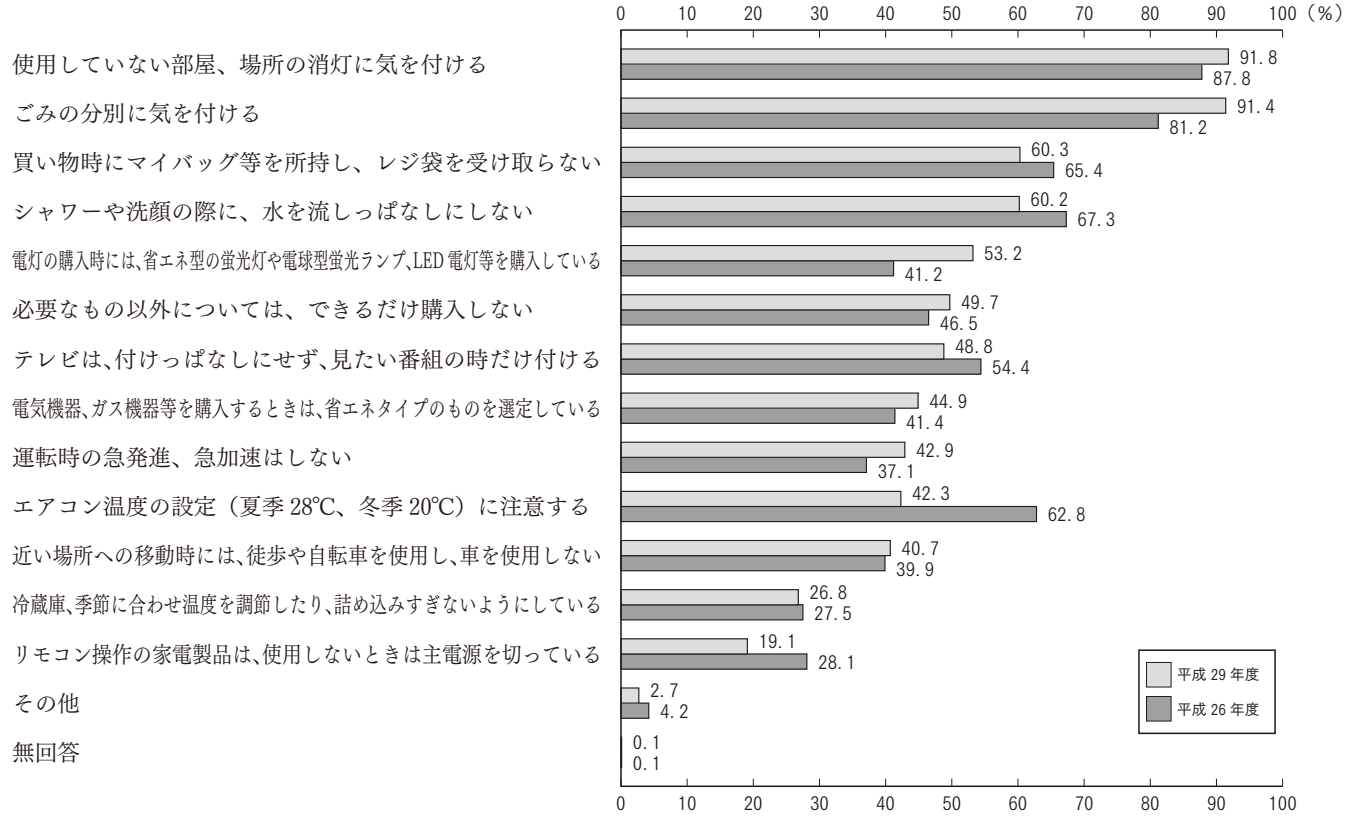

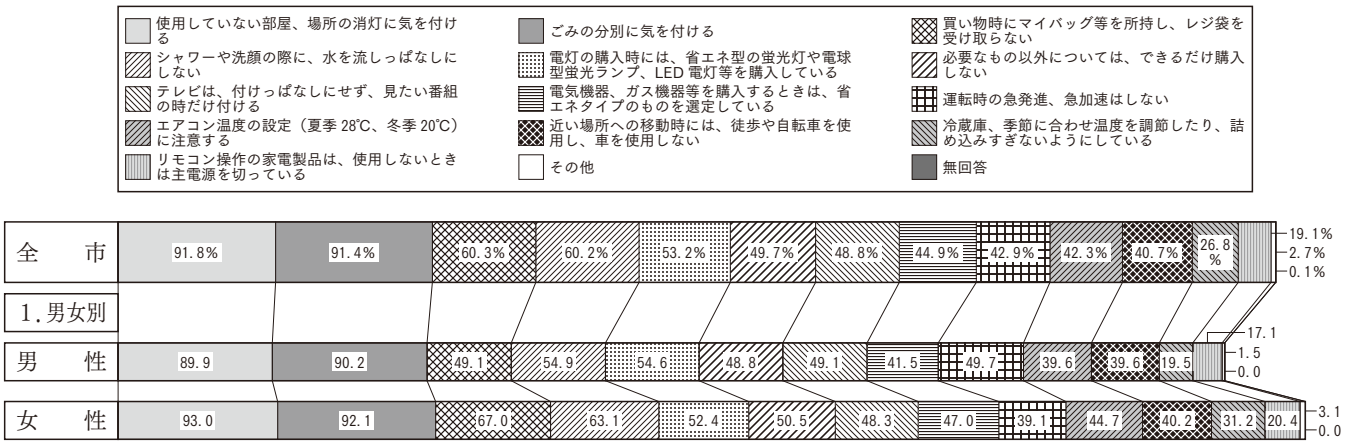

「電灯の購入時には、省エネ型の蛍光灯や電球型蛍光ランプ、LED電灯等を購入している」が増加

日頃行っている「省エネ・省資源活動」については、「使用していない部屋、場所の消灯に気を付ける」が91.8%で、最も高かった。

平成26年度市民意識調査結果と比較し、最も増加した省エネ・省資源活動は、「電灯の購入時には、省エネ型の蛍光灯や電球型蛍光ランプ、LED電灯等を購入している」で、12.0ポイント増加している。

問29　地球温暖化対策の推進のため、市が取り組んでいる事業のうち、あなたが知っているものは何ですか。（○はいくつでも）

市の事業で知っているもの

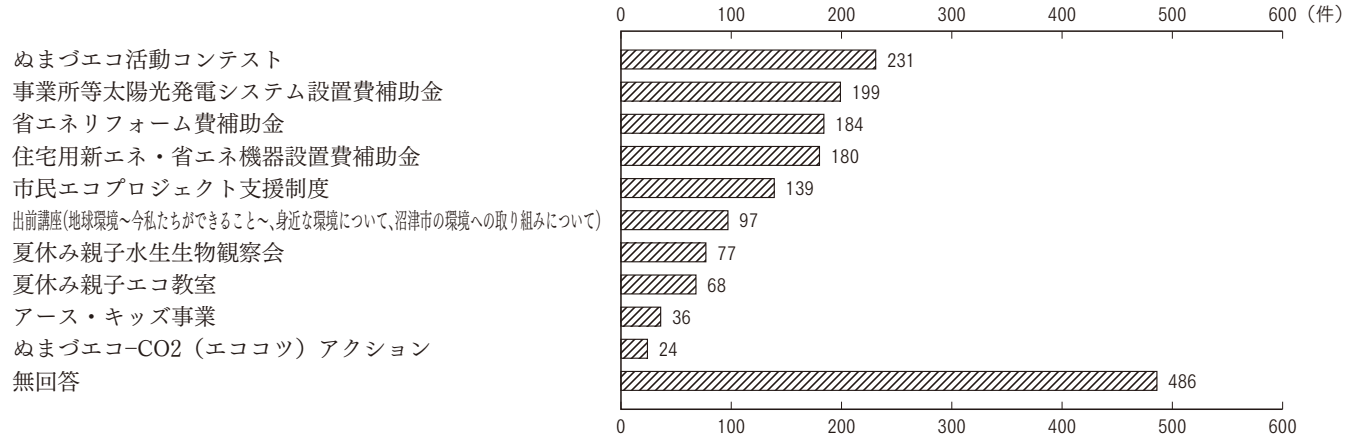

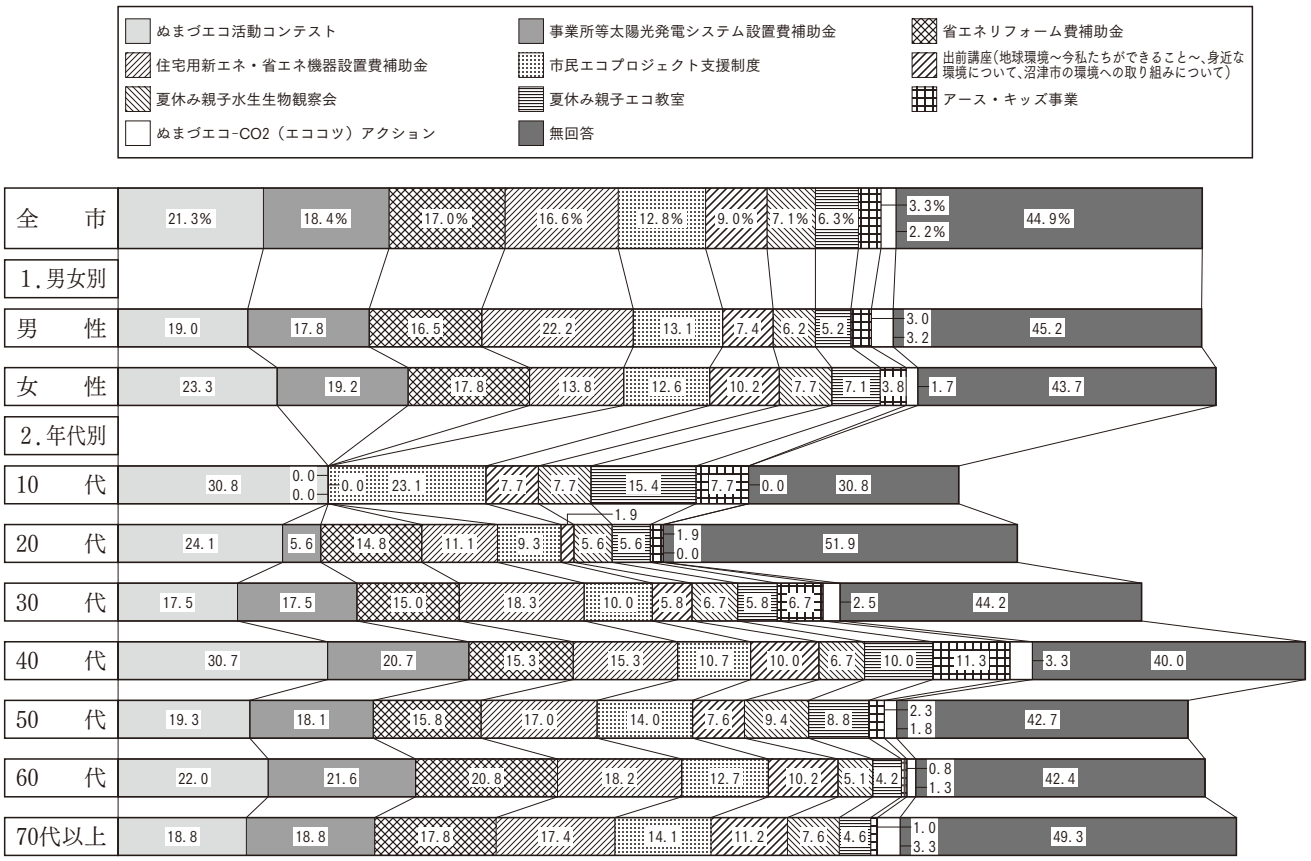

「ぬまづエコ活動コンテスト」の認知度が高い

地球温暖化対策の推進のため、市が取り組んでいる事業の認知度については、「ぬまづエコ活動コンテスト」が21.3%と最も高く、次いで「事業所等太陽光発電システム設置補助金」が18.4%、「省エネリフォーム費補助金」が17.0%、「住宅用新エネ・省エネ機器設置費補助金」が16.6%の順になっている。

「ぬまづエコ活動コンテスト」の認知度も約２割であり、今後も認知度向上のための継続的な情報発信を行っていくことが必要である。

問30　地球温暖化対策の推進のため、あなたが、今後進めてほしい取り組みは何ですか。
（○は２つまで）

今後進めてほしい取り組み

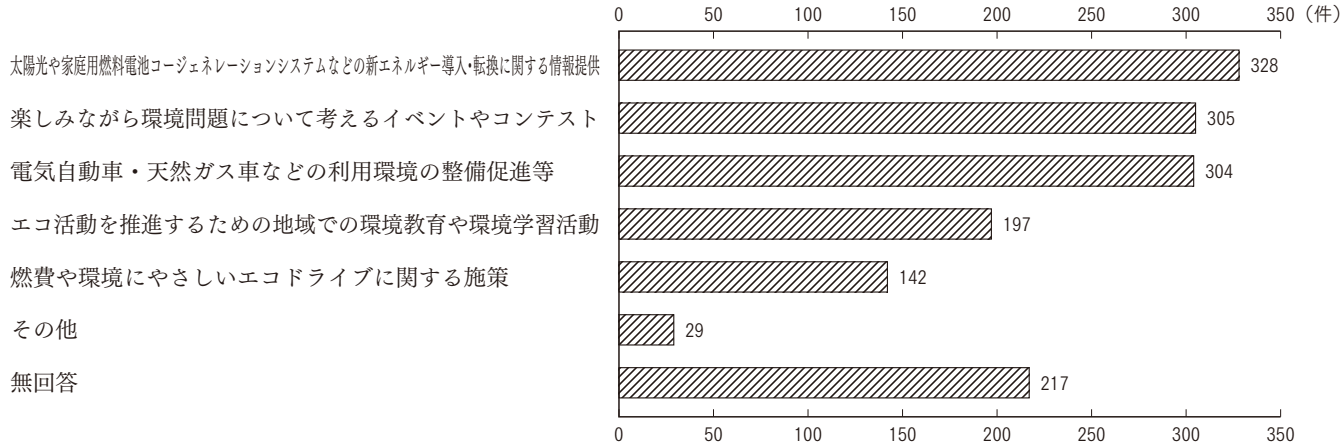

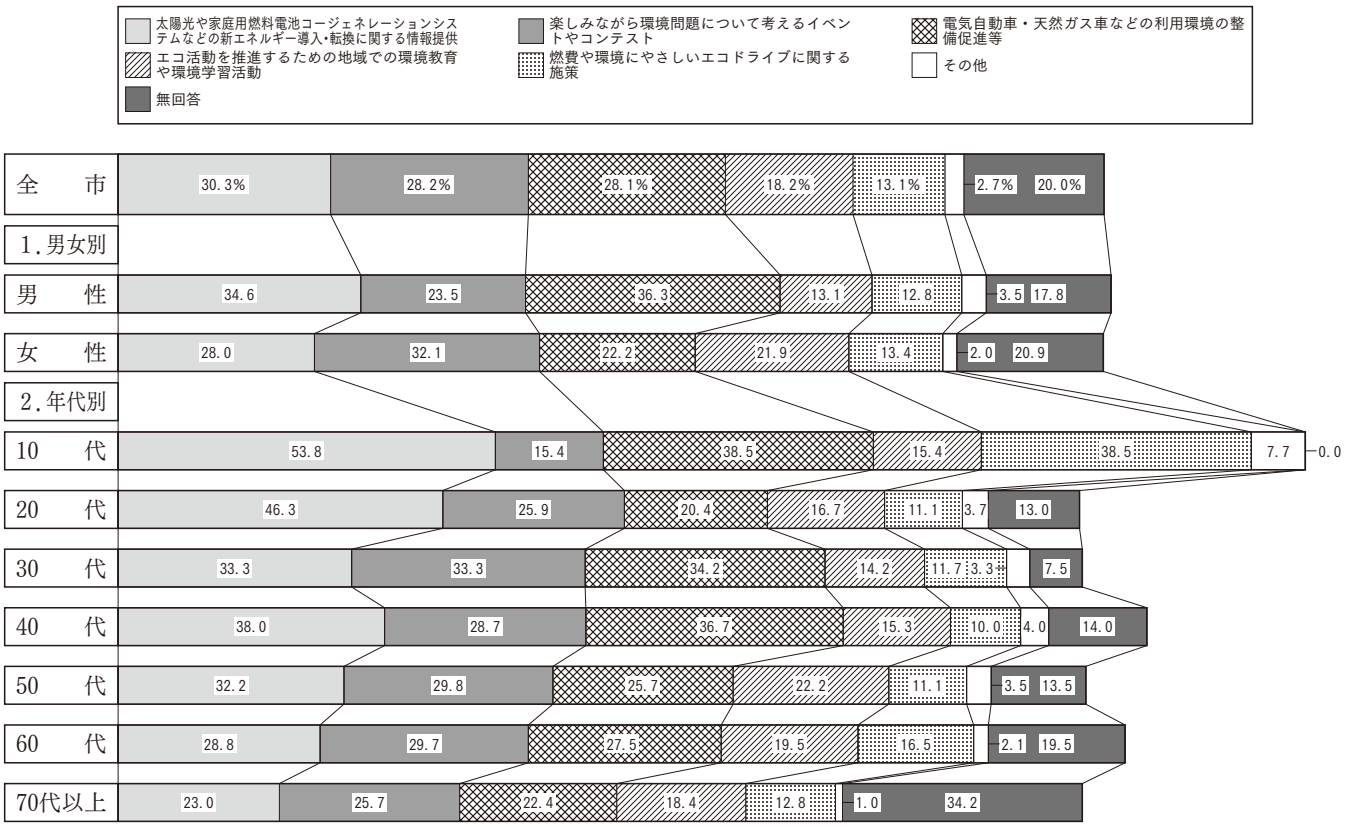

「新エネルギー導入・転換に関する情報提供」への需要が最も高い

今後進めてほしい取り組みについては、「太陽光や家庭用燃料電池コージェネレーションシステムなどの新エネルギー導入・転換に関する情報提供」が30.3％と最も高く、年代別でも10代、20代、40代、50代で同様の結果となっている。

性別でみると、男性が「電気自動車・天然ガス車などの利用環境の整備促進等（36.3％）」、女性が「楽しみながら環境問題について考えるイベントやコンテスト（32.1％）」を希望する人が多かった。

各回答自由意見・その他欄に記述された意見

※記述された意見につきましては、回答いただいた内容をそのまま記載しています。

◎「広報ぬまづ」など市政情報の発信について

○市からの情報を何から得ているか

• 家族との会話	第三	女	10代	
• 無し（町内会を脱会したため、広報ぬまづが来ない）	大岡	男	60代	
• 新聞	大岡	女	70代以上	他
• メルぬま	門池	男	40代	
• 同報無線	金岡	男	60代	
• 広報誌が配布されないため、必要な情報はその都度調べる	静浦	女	50代	
• 自治会の会議等	大岡	男	70代以上	
• 自治会	金岡	男	50代	
• 行政メール	第一	男	40代	他
• 自治会の回覧物	原	男	60代	
• 地下道の掲示、仲見世の掲示など	第一	男	20代	
• 特に得ていない	片浜	女	30代	
• ポスター	第一	男	40代	
• 回覧板	第五	女	50代	
• 効果的な手段が今のところ見当たらない	門池	男	50代	
• 情報を得ていない	第三	女	30代	

○市ホームページをどの端末で利用する機会が多いか

• iPad	今沢	女	70代以上	
• ホームページを見られる機器を持っていない	愛鷹	女	70代以上	他
• 市政の疑問点や不明な点は、直接関係課へ連絡し説明を受けている	第四	男	70代以上	

○今後、市からの情報を得る上で、利用したい媒体は何か

• 新聞	大岡	女	60代	
• テレビ	第三	女	70代以上	
• ラッピングバスで発信しても良いかも	静浦	男	30代	
• 固定電話で直接話を聞くことが最もわかりやすい。	第四	男	70代以上	
• ポスター	第一	男	40代	他
• 口コミ	門池	男	50代	
• 特になし	金岡	男	30代	
• 放送（現在、聞こえづらく、何を伝えているか聞き取ることができません。スピーカーの増設をお願いします）	大岡	女	70代以上	

◎新東名高速道路「駿河湾沼津スマートインターチェンジ」について

○どのようにして「駿河湾沼津スマートインターチェンジ」の開通を知ったか

• 新東名高速道路を利用した際、通過時に知った	第三	男	40代	
• 開通の道路沿いに住んでいたから	愛鷹	男	70代以上	
• 親族から教えてもらった	内浦	男	70代以上	他
• サービスエリアに寄った際、実際に使用した	第三	女	50代	他
• 道路を走行中に知った	第五	女	20代	他
• 案内看板	大岡	不明	60代	
• 子どもから教えてもらった	大岡	男	70代以上	
• 時々、駿河湾沼津SAへ遊びに行っており、その際工事中だったため	金岡	女	60代	
• 仕事で携わったため	第二	女	40代	
• 旅行会社	第三	女	70代以上	

• 家族で見学した	第五	女	不明
• 通行したため	第三	男	60代
• 住居が通り道にある	愛鷹	女	70代以上
• 職場が近いため	不明	不明	不明
• 旅行に行く際、利用した	不明	男	70代以上
• 国道１号線、道路案内表示	金岡	男	50代
• 自宅から近いため	愛鷹	女	60代
• 夫から聞いた	第二	女	50代
• NEXCOのホームページより	第三	男	30代
• 前職場の人が開通に関わっていたため	第三	女	30代
• 知人との会話で	第四	女	50代
• 近所に住んでいる	愛鷹	女	40代　他
• 通勤時に知った	第四	女	50代　他
• 地元	浮島	男	70代以上
• バイク雑誌のコラム	第三	男	30代
• 必要に応じて通行した	片浜	女	70代以上
• 駿河湾沼津スマートインターチェンジの広告	不明	不明	不明
• SAトイレのポスター	第一	男	40代
• 親から	愛鷹	女	20代
• 家族に連れて行ってもらった	第三	女	70代以上
• 愛鷹地区在住のため	愛鷹	女	60代
• 現地に行って知った	金岡	女	60代
• 観光バスで利用した	金岡	女	60代

○「駿河湾沼津スマートインターチェンジ」の利用目的

• 帰省	原	女	40代　他
• 好奇心	第五	女	40代
• 法事	愛鷹	女	70代以上
• 食事	愛鷹	不明	70代以上
• 家族に会うため	大岡	女	50代
• 通院	浮島	男	20代　他
• 一度使ってみようと思ったため	大平	女	50代
• 子どものところへ出かけるため	原	女	60代
• 親族の家に行くため	第五	女	30代
• ラブライブサンシャインとのコラボイベントへ	第五	女	30代
• 結婚式へ参列するため	西浦	女	60代
• 友人の見舞い	第五	男	70代以上
• 名古屋からの友人が立ち寄ってくれた	原	女	30代

○「駿河湾沼津スマートインターチェンジ」からの利用区間

• 大阪	今沢	女	70代以上
• 奈良、京都	今沢	女	70代以上

◎「合葬式のお墓」について

○市内に合葬式のお墓があれば利用したいと思うか

• 永代供養のお墓がある	第三	女	70代以上
• 散骨希望	今沢	女	10代　他
• 市営墓地を利用している	第五	男	60代
• お墓がなければ利用したいが、お墓もあり、お寺に永代供養もあるため	大岡	女	50代
• 利用したいが、長男と結婚したため、現実的に考えると無理	第三	女	40代
• 既に他県で購入済み	愛鷹	女	70代以上
• いずれは合葬式になるであろうが、現時点では考えていない	原	女	60代

- 近隣市町に自身の本籍があり、墓所もあるため　第一　男　40代
- 実家の両親のお墓があり、そちらにいずれ入る予定　静浦　女　70代以上
- 個人で永代供養や、それができる場所を決めたい　第一　男　20代
- ご先祖のお墓がある　門池　女　50代
- 抵抗はないが、代々のお墓があるのでそちらを利用する　第五　女　30代
- どちらでもよい　愛鷹　女　20代
- 県外に求めてあるため　金岡　女　70代以上
- 現時点で入るべきお墓がある　不明　不明　不明
- 出来れば利用したくないが、世代交代、後継ぎがいない場合、利用せざるを得ない　静浦　女　40代

○利用したい主な理由

- とても良いと思うので利用したいが、先祖の墓があるため、これからの事を考えるとどうすれば良いか不安　愛鷹　女　50代
- みんなと一緒なら楽しくいられそうな気がする。寂しくない気がする　大岡　女　20代

○利用したくない主な理由

- 子どもが市外に居住のため　大岡　女　60代
- 子どもが沼津に住む予定がないから　第五　女　60代
- 寺や檀家の付き合いが面倒なので、もし合葬式のお墓が出来たら、みんなそちらへ行ってしまうのでは？　今沢　男　30代
- 自分の望む形にあてはまらない　第五　女　40代
- 転勤族で、沼津に長く居住しない　第五　男　40代
- 地元にお墓があるため　静浦　男　30代
- お墓だけは土地（墓所）を決めている　第二　女　70代以上
- 墓は不要　門池　男　50代
- お墓の準備は済んでいる　片浜　女　50代
- 市外でお墓の場所を決めたため　門池　女　50代
- お墓の意味は、利便性ではないと考えるため　門池　男　50代
- 散骨希望　第四　女　30代
- 自分なら、そこまでして灰を遺す必要が分からない。誰かの畑の肥料になる権利が欲しい。自分の親なら、子どもで管理したい　原　女　30代

◎「防災対策」について

○市が行う防災対策で、必要なもの

- 被災後をイメージし、やるべき事を先に決めておく　金岡　男　40代
- 自分のことはなるべく自分で　愛鷹　女　70代以上
- 被災地で経験された方に聞いて判断してほしい。どんな被害があるか想像がつかない　第五　女　30代
- 防災訓練は毎年大勢が参加していますが、海・山に近い南地区では、非常階段や集会所がお寺で、実際に地震が起きたら、非常階段は山が崩れると登れないし、お寺も山の下にあるので集まれず、避難場所までは遠い上に高齢者も多いので、壊滅状態になるのではと不安です。訓練の時に、専門家の方に来ていただき、具体的な対策を教えてもらえればと、近所で話をしています　戸田　女　60代
- 避難場所の再考　今沢　男　70代以上
- 全て必要　第三　女　10代
- 不要　片浜　男　60代
- 災害後の被災者への支援、壊れた家への支援　片浜　男　50代
- ペットと共に避難生活できる場所、物資　第三　女　30代
- 他の市町村は、防災タワーなどを建てて訓練しているが、静浦地区など海がかなり近くても出来ない（作らない）のはおかしい話　第一　男　20代
- 発災した際に、確実に全ての避難所へ給水や物資を用意できるかのシミュレーション　愛鷹　女　40代

- 人力では自然の力に対応できない　大岡　男　70代以上
- 津波避難タワー　第三　女　70代以上
- 医療体制の明確化　門池　男　50代
- 地域に高い建物がない。高齢世帯が多くなっており、近くの避難所まで避難できないので、自治会館を立て直し、防災センターを兼ねられると良い　第三　女　50代
- ペットの避難体制の整備　片浜　女　40代
- 下水道設備の地震および津波対策。また、合併浄化槽設置の補助　片浜　男　30代
- 震災直後の避難場所の運営や被災者などの対応シミュレーションのブラッシュアップ　原　男　50代

○避難時の課題

- 医薬品の確保　今沢　男　70代以上
- 災害情報伝達能力（市のスピーカーでどのくらい伝わるのか？）　第一　女　40代
- 仮設住宅の確保とライフラインの復旧　愛鷹　男　60代
- ペットの避難　大岡　女　60代　他
- 犬と猫を飼っているため、避難できても共同生活は難しいと思う　片浜　女　60代
- 不測の事態に対しての行政の適切なリーダーシップ　金岡　男　40代
- 各家庭に有線放送の設置を！外からの放送は山にこだましたり、犬が吠えたりして聞き取りにくい。希望世帯には抽選ではなく全戸に。有料でも良いと思う　内浦　男　70代以上
- 災害時、居合わせた場所の海抜の高さ表示　戸田　男　70代以上
- 避難場所はされていても、そこへ行くまでに時間がかかることや、道路の道幅が狭いと塀や屋根から瓦礫が落ちてくる危険もあるので、なかなか大変だと思う　内浦　男　70代以上
- 避難は無駄　片浜　男　60代
- 海・山に囲まれているため避難は絶望的だと考えている　静浦　女　70代以上
- 避難場所が遠い　第四　女　60代
- 確実的災害予測、危険度の予測　金岡　女　70代以上
- 外出先で避難しなければならなくなった場合に、子ども同伴で知らない地区の避難所へ行けるか　愛鷹　女　40代
- 避難所以外でも生活物資が配られるように整備　浮島　男　60代
- 選択肢にあるもの全てが課題だと思う　門池　女　20代
- 避難方法等、自治会内の情報共有。基本的知識（どんな時に避難所に行くのかなど）さえ、意見がバラバラで知らないし、知らされていない　門池　男　50代
- 避難所への避難の必要性がなかった場合の、自宅での生活環境支援。「自宅にいる＝支援の必要がない」ではないと思う　片浜　男　30代
- 指定された避難場所には一握りの人しか入れないので、あふれた人の避難場所の確保が一番大事だし、避難場所に行かなくても物資を受けることができるシステムを作ることが大事　第四　女　50代

○防災情報の取得

- 防災ラジオの申し込み　第四　男　60代
- 地域分析と地震予測と影響を考える　静浦　男　30代
- やればやるほど混乱するので、下手にやらないようにしている　門池　男　50代

○行っている防災対策

- 就寝時、対策をして２階で寝て家屋の倒壊に備える　金岡　男　40代
- 全ての項目について考えている　戸田　女　60代
- 混乱をさけるため、情報の峻別を行っている　門池　男　50代
- 津波が怖いため、海から離れた場所へ引っ越した　愛鷹　女　50代

○地域での確認・情報共有

- 町内会に入っていないと、情報が回ってこない　第二　男　50代
- いざという時、自分の身は自分で守る　大岡　男　60代
- 常時助け合い　愛鷹　女　70代以上
- 安否確認の為の黄色い旗出し　金岡　女　50代

- 自主防災に参加　愛鷹　女　30代
- 香貫山南斜面の確認　第三　女　70代以上
- 町内のコミュニティに参加すること　第一　男　40代
- 引っ越してきたばかりのため、まだわからない　第三　女　30代
- 自治会そのものが無関心で困っている　門池　男　50代

◎「DV（ドメスティックバイオレンス）」について

○DV（ドメスティックバイオレンス）について、知っている相談窓口

- 弁護士会、法テラス、病院、民生委員等　第一　女　30代
- 近くにDVが発生していないため、調べたことがない　戸田　女　60代
- 弁護士等の法律の専門家　第三　男　30代　他

○DV（ドメスティックバイオレンス）を防止するために必要なこと

- 貧困、家庭環境格差の根絶　金岡　男　30代
- 生活水準の向上　門池　女　30代
- ストレスの無い社会を築き暴力の元を根絶する　金岡　男　40代
- 子どもへの愛情不足解消。大人になったときの連鎖防止　原　女　40代
- 秘密は守られることを知らせる。DV経験者と社会に知られたくないと思うので　内浦　男　70代以上
- 相談窓口からの情報漏洩を防ぐこと　不明　不明　不明
- 相互理解　第四　男　40代
- モラル　金岡　男　40代
- 立ち向かう勇気　第三　女　10代
- 本人次第なので無理　片浜　男　60代
- 暴力以外のDVについての周知。第三者ができることを明らかにする　第五　女　30代
- 学校　大平　女　40代
- DVを行う人は、それがDVだと思っていない。そして説明をしても自分は違うと思っているので更生のしようがない。防止するのは難しいと思う　愛鷹　女　40代
- 相談を受けてからの迅速な支援　門池　男　20代
- 相談員に「被害者を加害者に会わせない」などの権限を与え、法的措置を行えるようにする　第五　女　30代
- 被害者自身の意識　今沢　男　50代
- 社会の「目」　門池　男　50代
- 社会的・経済的安定。心の教育　第三　女　70代以上
- 被害者に対する精神的なケアサポートの強化や親身な世話　大岡　女　60代
- 幼少期からの教育・しつけ。学校教育で先生や親が絶対ではないということの教育　原　男　30代

◎「沼津のまちづくり（生活利便施設の配置）」について

○「自宅から徒歩圏内」「自宅から自転車で移動する圏内（３㎞程度、概ね住んでいる地区内）」「自宅から自動車等で移動する圏内（３㎞以上、沼津市内に限らない）」で主に利用している施設

「自宅から徒歩圏内」

- 公会堂　原　女　40代
- 商店街の小売店　第五　女　30代
- 本屋、薬局　原　女　30代

「自宅から自転車で移動する圏内」

- 小中学校　第五　女　30代
- なし　不明　不明　不明

「自宅から自動車等で移動する圏内」

- 職場　原　女　50代

○「自宅から徒歩圏内」「自宅から自転車で移動する圏内（３㎞程度、概ね住んでいる地区内）」「自宅から自動車等で移動する圏内（３㎞以上、沼津市内に限らない）」で利用したい施設

「自宅から徒歩圏内」

• 保健センター	第三	女	70代以上
• 大規模公園	第二	女	50代
• 今のままで良い	原	男	40代
• マンションの屋上	第五	男	70代以上
• 書店	大岡	女	40代
• 特になし	内浦	女	40代

「自宅から自転車で移動する圏内」

• ハイキングコース	金岡	男	50代
• 大規模公園	第二	女	50代
• 今のままで良い	原	男	40代
• 書店	大岡	女	40代
• 特になし	内浦	女	40代

「自宅から自動車等で移動する圏内」

• 今のままで良い	原	男	40代
• 特になし	内浦	女	40代

◎「省エネ・省資源行動」について

○日頃行っている「省エネ・省資源活動」

• 風呂の水を洗濯や野菜の下茹でなどに使う	第一	女	40代
• 水筒・箸を持ち歩く	片浜	女	40代
• 夏には南側窓にグリーンカーテンを作っている	大平	女	30代
• 必要の無いコンセントは抜いている	大岡	男	60代
• 冷・暖房機の使用は小さい部屋にしている	不明	不明	不明
• 購入する際、捨てるときにコンパクトになるかを考える。家族でなるべく同じ部屋にいる	第二	女	40代
• 生ごみ等を肥料化して利用している。風呂の水を洗濯に利用している	大岡	女	70代以上
• 台所のゴミの水分をなるべくとる	門池	女	70代以上
• 捨てる前に、もう一度何かに利用できないか考える。とことん使い切る	第三	女	20代
• 使えなくなった家具、衣類などを再利用できるようにリサイクル・リフォームする	大岡	女	60代
• 不要な衣類をぞうきんにして利用している・不要な食材を購入しないように努め廃棄を少なくしている	門池	女	40代
• 不用品バンクやオークションなどを活用	門池	女	40代

○地球温暖化対策推進のため、今後進めてほしい取り組み

• 自転車専用レーン、駐輪スペース、サイクリングコースの整備拡充	不明	不明	不明
• 交通機関などの充実（バスの本数を多く）	大岡	女	20代
• 商業施設等に緑のカーテンを設置	愛鷹	女	20代
• 風力・波力等の利用	大岡	男	70代以上
• リサイクル活動	門池	女	30代
• 勉強会、啓蒙活動	門池	男	50代
• 主に小学生を対象としたエコ教室の充実	第五	男	60代
• 駅周辺での宣伝活動	第三	女	50代
• 家庭でできる省エネの具体的な方法の提案・地球温暖化によってどのような影響があるのかを通知	門池	女	40代

Ⅲ　集計表

問１　市からの情報を何から得ていますか。（○はいくつでも）

区分		項目	回答者数		1．広報ぬまづ		2．市ホームページ		3．SNS（会員制交流サイト フェイスブックなど）		4．一般のテレビ・新聞		5．エフエムぬまづ		6．ケーブルテレビ（コミュニティチャンネル）	
全市内訳	地区別	第一地区	27人	100.0%	26人	96.3%	3人	11.1%	3人	11.1%	9人	33.3%	—人	—%	3人	11.1%
		第二地区	46	100.0	39	84.8	7	15.2	6	13.0	19	41.3	4	8.7	7	15.2
		第三地区	110	100.0	100	90.9	17	15.5	4	3.6	35	31.8	4	3.6	8	7.3
		第四地区	61	100.0	56	91.8	9	14.8	4	6.6	26	42.6	1	1.6	4	6.6
		第五地区	99	100.0	85	85.9	11	11.1	4	4.0	39	39.4	1	1.0	5	5.1
		片浜地区	49	100.0	45	91.8	9	18.4	6	12.2	13	26.5	—	—	4	8.2
		今沢地区	33	100.0	29	87.9	2	6.1	1	3.0	18	54.5	6	18.2	4	12.1
		金岡地区	124	100.0	108	87.1	22	17.7	1	0.8	34	27.4	6	4.8	5	4.0
		大岡地区	123	100.0	112	91.1	21	17.1	4	3.3	45	36.6	3	2.4	7	5.7
		門池地区	58	100.0	48	82.8	15	25.9	4	6.9	14	24.1	—	—	2	3.4
		静浦地区	35	100.0	31	88.6	5	14.3	2	5.7	10	28.6	2	5.7	2	5.7
		大平地区	29	100.0	25	86.2	4	13.8	—	—	8	27.6	1	3.4	1	3.4
		愛鷹地区	79	100.0	66	83.5	15	19.0	3	3.8	23	29.1	2	2.5	6	7.6
		内浦地区	14	100.0	14	100.0	—	—	—	—	8	57.1	—	—	1	7.1
		西浦地区	9	100.0	9	100.0	—	—	—	—	3	33.3	—	—	—	—
		原地区	105	100.0	91	86.7	16	15.2	4	3.8	39	37.1	1	1.0	8	7.6
		浮島地区	26	100.0	24	92.3	3	11.5	—	—	7	26.9	—	—	2	7.7
		戸田地区	18	100.0	16	88.9	1	5.6	—	—	4	22.2	—	—	—	—
		無回答	38	100.0	29	76.3	3	7.9	1	2.6	9	23.7	1	2.6	1	2.6
	性別	男	405	100.0	353	87.2	80	19.8	25	6.2	138	34.1	15	3.7	30	7.4
		女	636	100.0	566	89.0	77	12.1	21	3.3	217	34.1	16	2.5	38	6.0
		無回答	42	100.0	34	81.0	6	14.3	1	2.4	8	19.0	1	2.4	2	4.8
	年齢別	18～19歳（10代）	13	100.0	8	61.5	2	15.4	—	—	3	23.1	—	—	1	7.7
		20～29歳（20代）	54	100.0	39	72.2	14	25.9	7	13.0	15	27.8	—	—	1	1.9
		30～39歳（30代）	120	100.0	95	79.2	24	20.0	14	11.7	27	22.5	5	4.2	4	3.3
		40～49歳（40代）	150	100.0	133	88.7	37	24.7	15	10.0	41	27.3	7	4.7	4	2.7
		50～59歳（50代）	171	100.0	150	87.7	28	16.4	7	4.1	55	32.2	8	4.7	11	6.4
		60～69歳（60代）	236	100.0	221	93.6	31	13.1	2	0.8	86	36.4	7	3.0	15	6.4
		70歳以上	304	100.0	277	91.1	24	7.9	1	0.3	127	41.8	4	1.3	33	10.9
		無回答	35	100.0	30	85.7	3	8.6	1	2.9	9	25.7	1	2.9	1	2.9
	職業別	農・林・漁業	16	100.0	14	87.5	1	6.3	—	—	6	37.5	1	6.3	2	12.5
		会社員・公務員など	279	100.0	240	86.0	73	26.2	25	9.0	83	29.7	12	4.3	11	3.9
		アルバイト・パート	195	100.0	170	87.2	27	13.8	8	4.1	62	31.8	6	3.1	13	6.7
		自営業	80	100.0	75	93.8	14	17.5	7	8.8	25	31.3	3	3.8	9	11.3
		学生	13	100.0	7	53.8	2	15.4	—	—	4	30.8	—	—	1	7.7
		専業主婦（主夫）	154	100.0	140	90.9	13	8.4	5	3.2	57	37.0	3	1.9	9	5.8
		その他	26	100.0	23	88.5	1	3.8	—	—	8	30.8	—	—	—	—
		無職	279	100.0	251	90.0	28	10.0	1	0.4	109	39.1	5	1.8	24	8.6
		無回答	41	100.0	33	80.5	4	9.8	1	2.4	9	22.0	2	4.9	1	2.4
	世帯構成別	単身世帯	167	100.0	140	83.8	20	12.0	4	2.4	49	29.3	3	1.8	11	6.6
		夫婦だけ	293	100.0	271	92.5	41	14.0	14	4.8	114	38.9	11	3.8	21	7.2
		2世代世帯	451	100.0	395	87.6	80	17.7	24	5.3	150	33.3	11	2.4	25	5.5
		3世代以上	93	100.0	83	89.2	14	15.1	4	4.3	31	33.3	3	3.2	9	9.7
		その他	34	100.0	29	85.3	4	11.8	—	—	5	14.7	3	8.8	2	5.9
		無回答	45	100.0	35	77.8	4	8.9	1	2.2	14	31.1	1	2.2	2	4.4
	住居別	持ち家(一戸建て)	741	100.0	662	89.3	103	13.9	28	3.8	257	34.7	22	3.0	51	6.9
		持ち家(マンション等)	90	100.0	79	87.8	17	18.9	4	4.4	34	37.8	1	1.1	5	5.6
		借家・アパート	191	100.0	162	84.8	36	18.8	13	6.8	57	29.8	8	4.2	12	6.3
		会社の寮	5	100.0	5	100.0	—	—	—	—	1	20.0	—	—	1	20.0
		その他	21	100.0	17	81.0	3	14.3	1	4.8	5	23.8	—	—	—	—
		無回答	35	100.0	28	80.0	4	11.4	1	2.9	9	25.7	1	2.9	1	2.9
	居住通算年数別	1年未満	38	100.0	30	78.9	4	10.5	3	7.9	11	28.9	2	5.3	1	2.6
		5年未満	114	100.0	94	82.5	24	21.1	5	4.4	26	22.8	4	3.5	2	1.8
		10年未満	123	100.0	110	89.4	19	15.4	10	8.1	36	29.3	3	2.4	6	4.9
		20年未満	196	100.0	166	84.7	32	16.3	12	6.1	70	35.7	8	4.1	16	8.2
		30年未満	165	100.0	153	92.7	32	19.4	7	4.2	45	27.3	6	3.6	11	6.7
		30年以上	410	100.0	371	90.5	49	12.0	9	2.2	166	40.5	8	2.0	33	8.0
		無回答	37	100.0	29	78.4	3	8.1	1	2.7	9	24.3	1	2.7	1	2.7
合計			1,083	100.0	953	88.0	163	15.1	47	4.3	363	33.5	32	3.0	70	6.5

7．職場や地域の人たちとの会話など（口コミ）		8．その他		9．無回答	
8人	29.6%	3人	11.1%	1人	3.7%
6	13.0	—	—	3	6.5
27	24.5	2	1.8	3	2.7
13	21.3	—	—	1	1.6
28	28.3	2	2.0	5	5.1
11	22.4	2	4.1	1	2.0
7	21.2	—	—	1	3.0
25	20.2	2	1.6	8	6.5
24	19.5	3	2.4	1	0.8
17	29.3	2	3.4	3	5.2
8	22.9	2	5.7	2	5.7
5	17.2	—	—	3	10.3
24	30.4	1	1.3	5	6.3
6	42.9	—	—	—	—
2	22.2	—	—	—	—
28	26.7	1	1.0	5	4.8
8	30.8	—	—	1	3.8
4	22.2	—	—	2	11.1
6	15.8	1	2.6	5	13.2
65	16.0	11	2.7	20	4.9
184	28.9	8	1.3	26	4.1
8	19.0	2	4.8	4	9.5
2	15.4	1	7.7	1	7.7
19	35.2	2	3.7	2	3.7
30	25.0	2	1.7	8	6.7
33	22.0	5	3.3	4	2.7
38	22.2	4	2.3	8	4.7
58	24.6	3	1.3	8	3.4
69	22.7	3	1.0	17	5.6
8	22.9	1	2.9	2	5.7
6	37.5	—	—	1	6.3
67	24.0	6	2.2	12	4.3
60	30.8	5	2.6	8	4.1
29	36.3	2	2.5	2	2.5
2	15.4	1	7.7	1	7.7
32	20.8	1	0.6	7	4.5
10	38.5	1	3.8	2	7.7
44	15.8	4	1.4	13	4.7
7	17.1	1	2.4	4	9.8
28	16.8	3	1.8	9	5.4
75	25.6	6	2.0	12	4.1
113	25.1	10	2.2	17	3.8
24	25.8	—	—	5	5.4
7	20.6	1	2.9	2	5.9
10	22.2	1	2.2	5	11.1
183	24.7	12	1.6	36	4.9
20	22.2	2	2.2	5	5.6
43	22.5	5	2.6	5	2.6
1	20.0	1	20.0	—	—
4	19.0	—	—	1	4.8
6	17.1	1	2.9	3	8.6
10	26.3	—	—	1	2.6
30	26.3	4	3.5	4	3.5
24	19.5	3	2.4	4	3.3
47	24.0	5	2.6	12	6.1
39	23.6	4	2.4	4	2.4
100	24.4	4	1.0	21	5.1
7	18.9	1	2.7	4	10.8
257	23.7	21	1.9	50	4.6

問２　「広報ぬまづ」の発行回数についてどう思いますか。（○は１つ）

区分		項目	回答者数		1．現在の月２回が妥当だと思う		2．月１回でよい		3．増やしたほうがよい		4．発行は必要ない（ホームページ・SNSなどがあるため）		5．無回答	
全市内訳	地区別	第一地区	27人	100.0%	18人	66.7%	8人	29.6%	—人	—%	—人	—%	1人	3.7%
		第二地区	46	100.0	24	52.2	19	41.3	—	—	—	—	3	6.5
		第三地区	110	100.0	77	70.0	26	23.6	—	—	3	2.7	4	3.6
		第四地区	61	100.0	40	65.6	19	31.1	—	—	1	1.6	1	1.6
		第五地区	99	100.0	57	57.6	37	37.4	—	—	—	—	5	5.1
		片浜地区	49	100.0	25	51.0	22	44.9	—	—	1	2.0	1	2.0
		今沢地区	33	100.0	24	72.7	8	24.2	—	—	—	—	1	3.0
		金岡地区	124	100.0	65	52.4	42	33.9	1	0.8	7	5.6	9	7.3
		大岡地区	123	100.0	80	65.0	31	25.2	3	2.4	7	5.7	2	1.6
		門池地区	58	100.0	30	51.7	23	39.7	—	—	2	3.4	3	5.2
		静浦地区	35	100.0	21	60.0	12	34.3	—	—	—	—	2	5.7
		大平地区	29	100.0	21	72.4	5	17.2	—	—	—	—	3	10.3
		愛鷹地区	79	100.0	50	63.3	23	29.1	—	—	1	1.3	5	6.3
		内浦地区	14	100.0	10	71.4	3	21.4	—	—	1	7.1	—	—
		西浦地区	9	100.0	9	100.0	—	—	—	—	—	—	—	—
		原地区	105	100.0	68	64.8	32	30.5	—	—	—	—	5	4.8
		浮島地区	26	100.0	16	61.5	7	26.9	1	3.8	1	3.8	1	3.8
		戸田地区	18	100.0	12	66.7	5	27.8	—	—	—	—	1	5.6
		無回答	38	100.0	15	39.5	18	47.4	—	—	2	5.3	3	7.9
	性別	男	405	100.0	240	59.3	129	31.9	3	0.7	13	3.2	20	4.9
		女	636	100.0	405	63.7	191	30.0	2	0.3	12	1.9	26	4.1
		無回答	42	100.0	17	40.5	20	47.6	—	—	1	2.4	4	9.5
	年齢別	18～19歳（10代）	13	100.0	7	53.8	4	30.8	—	—	1	7.7	1	7.7
		20～29歳（20代）	54	100.0	25	46.3	25	46.3	1	1.9	—	—	3	5.6
		30～39歳（30代）	120	100.0	58	48.3	49	40.8	—	—	5	4.2	8	6.7
		40～49歳（40代）	150	100.0	91	60.7	44	29.3	1	0.7	10	6.7	4	2.7
		50～59歳（50代）	171	100.0	97	56.7	62	36.3	1	0.6	4	2.3	7	4.1
		60～69歳（60代）	236	100.0	156	66.1	66	28.0	1	0.4	3	1.3	10	4.2
		70歳以上	304	100.0	212	69.7	73	24.0	1	0.3	2	0.7	16	5.3
		無回答	35	100.0	16	45.7	17	48.6	—	—	1	2.9	1	2.9
	職業別	農・林・漁業	16	100.0	12	75.0	3	18.8	—	—	—	—	1	6.3
		会社員・公務員など	279	100.0	152	54.5	102	36.6	3	1.1	10	3.6	12	4.3
		アルバイト・パート	195	100.0	113	57.9	70	35.9	—	—	4	2.1	8	4.1
		自営業	80	100.0	47	58.8	26	32.5	1	1.3	4	5.0	2	2.5
		学生	13	100.0	8	61.5	3	23.1	—	—	1	7.7	1	7.7
		専業主婦（主夫）	154	100.0	102	66.2	43	27.9	1	0.6	2	1.3	6	3.9
		その他	26	100.0	16	61.5	7	26.9	—	—	1	3.8	2	7.7
		無職	279	100.0	195	69.9	67	24.0	—	—	3	1.1	14	5.0
		無回答	41	100.0	17	41.5	19	46.3	—	—	1	2.4	4	9.8
	世帯構成別	単身世帯	167	100.0	86	51.5	66	39.5	—	—	5	3.0	10	6.0
		夫婦だけ	293	100.0	184	62.8	87	29.7	1	0.3	8	2.7	13	4.4
		2世代世帯	451	100.0	286	63.4	137	30.4	2	0.4	10	2.2	16	3.5
		3世代以上	93	100.0	62	66.7	23	24.7	2	2.2	2	2.2	4	4.3
		その他	34	100.0	22	64.7	9	26.5	—	—	—	—	3	8.8
		無回答	45	100.0	22	48.9	18	40.0	—	—	1	2.2	4	8.9
	住居別	持ち家（一戸建て）	741	100.0	461	62.2	222	30.0	4	0.5	18	2.4	36	4.9
		持ち家（マンション等）	90	100.0	55	61.1	29	32.2	—	—	2	2.2	4	4.4
		借家・アパート	191	100.0	113	59.2	66	34.6	1	0.5	4	2.1	7	3.7
		会社の寮	5	100.0	3	60.0	2	40.0	—	—	—	—	—	—
		その他	21	100.0	16	76.2	3	14.3	—	—	1	4.8	1	4.8
		無回答	35	100.0	14	40.0	18	51.4	—	—	1	2.9	2	5.7
	居住通算年数別	1年未満	38	100.0	18	47.4	17	44.7	—	—	1	2.6	2	5.3
		5年未満	114	100.0	66	57.9	41	36.0	1	0.9	2	1.8	4	3.5
		10年未満	123	100.0	74	60.2	40	32.5	—	—	4	3.3	5	4.1
		20年未満	196	100.0	124	63.3	50	25.5	—	—	9	4.6	13	6.6
		30年未満	165	100.0	99	60.0	59	35.8	2	1.2	2	1.2	3	1.8
		30年以上	410	100.0	266	64.9	115	28.0	2	0.5	7	1.7	20	4.9
		無回答	37	100.0	15	40.5	18	48.6	—	—	1	2.7	3	8.1
合計			1,083	100.0	662	61.1	340	31.4	5	0.5	26	2.4	50	4.6

問３　市メールマガジン「メルぬま」を配信登録していますか。（○は１つ）

区分		項目	回答者数		1．配信登録し、利用している		2．配信登録しているが、利用していない		3．配信登録していない		4．無回答	
全市内訳	地区別	第一地区	27人	100.0%	1人	3.7%	1人	3.7%	24人	88.9%	1人	3.7%
		第二地区	46	100.0	4	8.7	1	2.2	37	80.4	4	8.7
		第三地区	110	100.0	3	2.7	—	—	100	90.9	7	6.4
		第四地区	61	100.0	—	—	3	4.9	56	91.8	2	3.3
		第五地区	99	100.0	—	—	2	2.0	90	90.9	7	7.1
		片浜地区	49	100.0	2	4.1	4	8.2	42	85.7	1	2.0
		今沢地区	33	100.0	—	—	1	3.0	30	90.9	2	6.1
		金岡地区	124	100.0	5	4.0	1	0.8	106	85.5	12	9.7
		大岡地区	123	100.0	5	4.1	2	1.6	111	90.2	5	4.1
		門池地区	58	100.0	2	3.4	1	1.7	52	89.7	3	5.2
		静浦地区	35	100.0	2	5.7	—	—	31	88.6	2	5.7
		大平地区	29	100.0	—	—	—	—	25	86.2	4	13.8
		愛鷹地区	79	100.0	2	2.5	1	1.3	71	89.9	5	6.3
		内浦地区	14	100.0	—	—	—	—	14	100.0	—	—
		西浦地区	9	100.0	—	—	—	—	9	100.0	—	—
		原地区	105	100.0	4	3.8	2	1.9	93	88.6	6	5.7
		浮島地区	26	100.0	—	—	1	3.8	24	92.3	1	3.8
		戸田地区	18	100.0	—	—	1	5.6	16	88.9	1	5.6
		無回答	38	100.0	1	2.6	1	2.6	32	84.2	4	10.5
	性別	男	405	100.0	14	3.5	12	3.0	353	87.2	26	6.4
		女	636	100.0	16	2.5	9	1.4	573	90.1	38	6.0
		無回答	42	100.0	1	2.4	1	2.4	37	88.1	3	7.1
	年齢別	18～19歳（10代）	13	100.0	1	7.7	—	—	11	84.6	1	7.7
		20～29歳（20代）	54	100.0	1	1.9	1	1.9	50	92.6	2	3.7
		30～39歳（30代）	120	100.0	1	0.8	3	2.5	108	90.0	8	6.7
		40～49歳（40代）	150	100.0	13	8.7	4	2.7	127	84.7	6	4.0
		50～59歳（50代）	171	100.0	4	2.3	5	2.9	155	90.6	7	4.1
		60～69歳（60代）	236	100.0	5	2.1	5	2.1	217	91.9	9	3.8
		70歳以上	304	100.0	5	1.6	2	0.7	264	86.8	33	10.9
		無回答	35	100.0	1	2.9	2	5.7	31	88.6	1	2.9
	職業別	農・林・漁業	16	100.0	—	—	—	—	14	87.5	2	12.5
		会社員・公務員など	279	100.0	12	4.3	11	3.9	243	87.1	13	4.7
		アルバイト・パート	195	100.0	8	4.1	3	1.5	174	89.2	10	5.1
		自営業	80	100.0	2	2.5	2	2.5	73	91.3	3	3.8
		学生	13	100.0	—	—	—	—	12	92.3	1	7.7
		専業主婦（主夫）	154	100.0	4	2.6	1	0.6	142	92.2	7	4.5
		その他	26	100.0	—	—	—	—	24	92.3	2	7.7
		無職	279	100.0	4	1.4	4	1.4	246	88.2	25	9.0
		無回答	41	100.0	1	2.4	1	2.4	35	85.4	4	9.8
	世帯構成別	単身世帯	167	100.0	5	3.0	2	1.2	150	89.8	10	6.0
		夫婦だけ	293	100.0	10	3.4	4	1.4	265	90.4	14	4.8
		2世代世帯	451	100.0	13	2.9	14	3.1	399	88.5	25	5.5
		3世代以上	93	100.0	1	1.1	—	—	84	90.3	8	8.6
		その他	34	100.0	1	2.9	—	—	29	85.3	4	11.8
		無回答	45	100.0	1	2.2	2	4.4	36	80.0	6	13.3
	住居別	持ち家(一戸建て)	741	100.0	19	2.6	12	1.6	661	89.2	49	6.6
		持ち家(マンション等)	90	100.0	4	4.4	3	3.3	76	84.4	7	7.8
		借家・アパート	191	100.0	6	3.1	5	2.6	173	90.6	7	3.7
		会社の寮	5	100.0	1	20.0	—	—	4	80.0	—	—
		その他	21	100.0	—	—	1	4.8	18	85.7	2	9.5
		無回答	35	100.0	1	2.9	1	2.9	31	88.6	2	5.7
	居住通算年数別	1年未満	38	100.0	2	5.3	—	—	35	92.1	1	2.6
		5年未満	114	100.0	3	2.6	4	3.5	103	90.4	4	3.5
		10年未満	123	100.0	8	6.5	1	0.8	108	87.8	6	4.9
		20年未満	196	100.0	4	2.0	8	4.1	167	85.2	17	8.7
		30年未満	165	100.0	5	3.0	3	1.8	155	93.9	2	1.2
		30年以上	410	100.0	8	2.0	5	1.2	363	88.5	34	8.3
		無回答	37	100.0	1	2.7	1	2.7	32	86.5	3	8.1
合計			1,083	100.0	31	2.9	22	2.0	963	88.9	67	6.2

問４　市ホームページをどの端末で利用する機会が多いですか。（○はいくつでも）

区分		項目	回答者数		1．パソコン		2．スマートフォン（パソコン等の機能を取り入れた携帯電話）		3．フィーチャーフォン（従来型の携帯電話）		4．市ホームページを利用していない		5．その他		6．無回答	
全市内訳	地区別	第一地区	27人	100.0%	10人	37.0%	9人	33.3%	—人	—%	12人	44.4%	—人	—%	2人	7.4%
		第二地区	46	100.0	13	28.3	9	19.6	1	2.2	20	43.5	—	—	9	19.6
		第三地区	110	100.0	23	20.9	19	17.3	5	4.5	49	44.5	1	0.9	19	17.3
		第四地区	61	100.0	14	23.0	13	21.3	3	4.9	25	41.0	4	6.6	6	9.8
		第五地区	99	100.0	21	21.2	22	22.2	3	3.0	44	44.4	—	—	15	15.2
		片浜地区	49	100.0	16	32.7	18	36.7	—	—	18	36.7	1	2.0	5	10.2
		今沢地区	33	100.0	6	18.2	6	18.2	1	3.0	15	45.5	1	3.0	7	21.2
		金岡地区	124	100.0	28	22.6	26	21.0	2	1.6	51	41.1	1	0.8	24	19.4
		大岡地区	123	100.0	35	28.5	24	19.5	5	4.1	53	43.1	2	1.6	16	13.0
		門池地区	58	100.0	17	29.3	18	31.0	1	1.7	26	44.8	—	—	4	6.9
		静浦地区	35	100.0	10	28.6	5	14.3	—	—	16	45.7	1	2.9	4	11.4
		大平地区	29	100.0	4	13.8	4	13.8	—	—	16	55.2	1	3.4	5	17.2
		愛鷹地区	79	100.0	24	30.4	16	20.3	—	—	31	39.2	2	2.5	13	16.5
		内浦地区	14	100.0	1	7.1	1	7.1	2	14.3	8	57.1	1	7.1	2	14.3
		西浦地区	9	100.0	2	22.2	1	11.1	—	—	5	55.6	—	—	1	11.1
		原地区	105	100.0	25	23.8	21	20.0	6	5.7	47	44.8	—	—	15	14.3
		浮島地区	26	100.0	9	34.6	4	15.4	—	—	9	34.6	—	—	6	23.1
		戸田地区	18	100.0	2	11.1	4	22.2	1	5.6	5	27.8	1	5.6	7	38.9
		無回答	38	100.0	7	18.4	9	23.7	—	—	17	44.7	1	2.6	5	13.2
	性別	男	405	100.0	135	33.3	79	19.5	11	2.7	155	38.3	4	1.0	65	16.0
		女	636	100.0	123	19.3	140	22.0	19	3.0	293	46.1	12	1.9	95	14.9
		無回答	42	100.0	9	21.4	10	23.8	—	—	19	45.2	1	2.4	5	11.9
	年齢別	18～19歳（10代）	13	100.0	3	23.1	5	38.5	—	—	3	23.1	—	—	3	23.1
		20～29歳（20代）	54	100.0	11	20.4	28	51.9	—	—	20	37.0	—	—	1	1.9
		30～39歳（30代）	120	100.0	40	33.3	56	46.7	2	1.7	34	28.3	1	0.8	6	5.0
		40～49歳（40代）	150	100.0	59	39.3	63	42.0	2	1.3	48	32.0	—	—	6	4.0
		50～59歳（50代）	171	100.0	59	34.5	33	19.3	1	0.6	78	45.6	1	0.6	14	8.2
		60～69歳（60代）	236	100.0	59	25.0	23	9.7	4	1.7	130	55.1	2	0.8	30	12.7
		70歳以上	304	100.0	28	9.2	13	4.3	21	6.9	138	45.4	12	3.9	102	33.6
		無回答	35	100.0	8	22.9	8	22.9	—	—	16	45.7	1	2.9	3	8.6
	職業別	農・林・漁業	16	100.0	3	18.8	2	12.5	—	—	6	37.5	1	6.3	5	31.3
		会社員・公務員など	279	100.0	118	42.3	95	34.1	2	0.7	95	34.1	1	0.4	16	5.7
		アルバイト・パート	195	100.0	45	23.1	51	26.2	7	3.6	82	42.1	1	0.5	24	12.3
		自営業	80	100.0	27	33.8	18	22.5	2	2.5	30	37.5	2	2.5	10	12.5
		学生	13	100.0	2	15.4	4	30.8	—	—	4	30.8	—	—	3	23.1
		専業主婦（主夫）	154	100.0	25	16.2	32	20.8	3	1.9	80	51.9	2	1.3	19	12.3
		その他	26	100.0	5	19.2	8	30.8	1	3.8	8	30.8	—	—	5	19.2
		無職	279	100.0	33	11.8	10	3.6	15	5.4	145	52.0	9	3.2	76	27.2
		無回答	41	100.0	9	22.0	9	22.0	—	—	17	41.5	1	2.4	7	17.1
	世帯構成別	単身世帯	167	100.0	33	19.8	26	15.6	6	3.6	72	43.1	4	2.4	36	21.6
		夫婦だけ	293	100.0	74	25.3	57	19.5	10	3.4	123	42.0	3	1.0	52	17.7
		2世代世帯	451	100.0	120	26.6	110	24.4	7	1.6	200	44.3	2	0.4	50	11.1
		3世代以上	93	100.0	28	30.1	23	24.7	3	3.2	36	38.7	5	5.4	11	11.8
		その他	34	100.0	5	14.7	3	8.8	2	5.9	19	55.9	2	5.9	7	20.6
		無回答	45	100.0	7	15.6	10	22.2	2	4.4	17	37.8	1	2.2	9	20.0
	住居別	持ち家(一戸建て)	741	100.0	178	24.0	139	18.8	15	2.0	333	44.9	11	1.5	123	16.6
		持ち家(マンション等)	90	100.0	28	31.1	17	18.9	4	4.4	33	36.7	1	1.1	14	15.6
		借家・アパート	191	100.0	47	24.6	58	30.4	9	4.7	77	40.3	4	2.1	19	9.9
		会社の寮	5	100.0	1	20.0	3	60.0	—	—	2	40.0	—	—	—	—
		その他	21	100.0	5	23.8	3	14.3	2	9.5	6	28.6	—	—	6	28.6
		無回答	35	100.0	8	22.9	9	25.7	—	—	16	45.7	1	2.9	3	8.6
	居住通算年数別	1年未満	38	100.0	10	26.3	16	42.1	—	—	12	31.6	—	—	5	13.2
		5年未満	114	100.0	27	23.7	49	43.0	3	2.6	36	31.6	2	1.8	9	7.9
		10年未満	123	100.0	29	23.6	39	31.7	3	2.4	55	44.7	—	—	13	10.6
		20年未満	196	100.0	57	29.1	42	21.4	3	1.5	81	41.3	—	—	31	15.8
		30年未満	165	100.0	53	32.1	33	20.0	4	2.4	74	44.8	2	1.2	12	7.3
		30年以上	410	100.0	84	20.5	42	10.2	17	4.1	191	46.6	12	2.9	91	22.2
		無回答	37	100.0	7	18.9	8	21.6	—	—	18	48.6	1	2.7	4	10.8
合計			1,083	100.0	267	24.7	229	21.1	30	2.8	467	43.1	17	1.6	165	15.2

問５　今後、市からの情報を得る上で、利用したい媒体は何ですか。（○は１つ）

区分		項目	回答者数		1．広報ぬまづ		2．パソコン		3．スマートフォン（パソコン等の機能を取り入れた携帯電話）		4．フィーチャーフォン（従来型の携帯電話）		5．その他		6．無回答	
全市内訳	地区別	第一地区	27人	100.0%	20人	74.1%	2人	7.4%	4人	14.8%	—人	—%	1人	3.7%	—人	—%
		第二地区	46	100.0	31	67.4	4	8.7	10	21.7	—	—	—	—	1	2.2
		第三地区	110	100.0	70	63.6	10	9.1	18	16.4	3	2.7	2	1.8	7	6.4
		第四地区	61	100.0	34	55.7	4	6.6	15	24.6	1	1.6	1	1.6	6	9.8
		第五地区	99	100.0	66	66.7	4	4.0	19	19.2	1	1.0	—	—	9	9.1
		片浜地区	49	100.0	27	55.1	4	8.2	13	26.5	1	2.0	1	2.0	3	6.1
		今沢地区	33	100.0	18	54.5	2	6.1	7	21.2	—	—	—	—	6	18.2
		金岡地区	124	100.0	78	62.9	8	6.5	25	20.2	2	1.6	1	0.8	10	8.1
		大岡地区	123	100.0	78	63.4	9	7.3	21	17.1	3	2.4	3	2.4	9	7.3
		門池地区	58	100.0	30	51.7	6	10.3	13	22.4	—	—	1	1.7	8	13.8
		静浦地区	35	100.0	27	77.1	—	—	5	14.3	—	—	2	5.7	1	2.9
		大平地区	29	100.0	19	65.5	2	6.9	5	17.2	—	—	—	—	3	10.3
		愛鷹地区	79	100.0	48	60.8	3	3.8	19	24.1	—	—	1	1.3	8	10.1
		内浦地区	14	100.0	11	78.6	1	7.1	1	7.1	1	7.1	—	—	—	—
		西浦地区	9	100.0	6	66.7	1	11.1	2	22.2	—	—	—	—	—	—
		原地区	105	100.0	75	71.4	5	4.8	15	14.3	2	1.9	—	—	8	7.6
		浮島地区	26	100.0	15	57.7	4	15.4	3	11.5	—	—	—	—	4	15.4
		戸田地区	18	100.0	10	55.6	1	5.6	2	11.1	1	5.6	1	5.6	3	16.7
		無回答	38	100.0	21	55.3	4	10.5	9	23.7	1	2.6	—	—	3	7.9
	性別	男	405	100.0	238	58.8	41	10.1	76	18.8	10	2.5	8	2.0	32	7.9
		女	636	100.0	422	66.4	29	4.6	121	19.0	6	0.9	6	0.9	52	8.2
		無回答	42	100.0	24	57.1	4	9.5	9	21.4	—	—	—	—	5	11.9
	年齢別	18～19歳（10代）	13	100.0	4	30.8	1	7.7	6	46.2	—	—	—	—	2	15.4
		20～29歳（20代）	54	100.0	19	35.2	4	7.4	27	50.0	—	—	—	—	4	7.4
		30～39歳（30代）	120	100.0	53	44.2	7	5.8	46	38.3	1	0.8	2	1.7	11	9.2
		40～49歳（40代）	150	100.0	73	48.7	14	9.3	48	32.0	2	1.3	1	0.7	12	8.0
		50～59歳（50代）	171	100.0	94	55.0	17	9.9	37	21.6	3	1.8	2	1.2	18	10.5
		60～69歳（60代）	236	100.0	173	73.3	19	8.1	23	9.7	2	0.8	2	0.8	17	7.2
		70歳以上	304	100.0	246	80.9	9	3.0	10	3.3	8	2.6	7	2.3	24	7.9
		無回答	35	100.0	22	62.9	3	8.6	9	25.7	—	—	—	—	1	2.9
	職業別	農・林・漁業	16	100.0	10	62.5	1	6.3	2	12.5	—	—	—	—	3	18.8
		会社員・公務員など	279	100.0	134	48.0	30	10.8	86	30.8	2	0.7	5	1.8	22	7.9
		アルバイト・パート	195	100.0	117	60.0	12	6.2	45	23.1	3	1.5	—	—	18	9.2
		自営業	80	100.0	45	56.3	10	12.5	18	22.5	1	1.3	1	1.3	5	6.3
		学生	13	100.0	5	38.5	—	—	6	46.2	—	—	—	—	2	15.4
		専業主婦（主夫）	154	100.0	108	70.1	6	3.9	24	15.6	1	0.6	2	1.3	13	8.4
		その他	26	100.0	19	73.1	—	—	3	11.5	2	7.7	—	—	2	7.7
		無職	279	100.0	223	79.9	12	4.3	12	4.3	7	2.5	6	2.2	19	6.8
		無回答	41	100.0	23	56.1	3	7.3	10	24.4	—	—	—	—	5	12.2
	世帯構成別	単身世帯	167	100.0	107	64.1	13	7.8	23	13.8	6	3.6	3	1.8	15	9.0
		夫婦だけ	293	100.0	193	65.9	22	7.5	50	17.1	4	1.4	2	0.7	22	7.5
		2世代世帯	451	100.0	282	62.5	26	5.8	97	21.5	2	0.4	6	1.3	38	8.4
		3世代以上	93	100.0	50	53.8	7	7.5	24	25.8	2	2.2	1	1.1	9	9.7
		その他	34	100.0	25	73.5	3	8.8	2	5.9	1	2.9	2	5.9	1	2.9
		無回答	45	100.0	27	60.0	3	6.7	10	22.2	1	2.2	—	—	4	8.9
	住居別	持ち家(一戸建て)	741	100.0	480	64.8	45	6.1	135	18.2	6	0.8	10	1.3	65	8.8
		持ち家(マンション等)	90	100.0	56	62.2	10	11.1	15	16.7	1	1.1	1	1.1	7	7.8
		借家・アパート	191	100.0	106	55.5	15	7.9	45	23.6	9	4.7	2	1.0	14	7.3
		会社の寮	5	100.0	4	80.0	1	20.0	—	—	—	—	—	—	—	—
		その他	21	100.0	18	85.7	—	—	1	4.8	—	—	1	4.8	1	4.8
		無回答	35	100.0	20	57.1	3	8.6	10	28.6	—	—	—	—	2	5.7
	居住通算年数別	1年未満	38	100.0	17	44.7	5	13.2	14	36.8	1	2.6	—	—	1	2.6
		5年未満	114	100.0	64	56.1	7	6.1	33	28.9	2	1.8	1	0.9	7	6.1
		10年未満	123	100.0	68	55.3	6	4.9	34	27.6	1	0.8	3	2.4	11	8.9
		20年未満	196	100.0	121	61.7	14	7.1	32	16.3	5	2.6	2	1.0	22	11.2
		30年未満	165	100.0	95	57.6	13	7.9	39	23.6	2	1.2	2	1.2	14	8.5
		30年以上	410	100.0	298	72.7	26	6.3	44	10.7	5	1.2	6	1.5	31	7.6
		無回答	37	100.0	21	56.8	3	8.1	10	27.0	—	—	—	—	3	8.1
合計			1,083	100.0	684	63.2	74	6.8	206	19.0	16	1.5	14	1.3	89	8.2

問６　新東名高速道路「駿河湾沼津スマートインターチェンジ」が開通したことを知っていますか。（○は１つ）

区分		項目	回答者数		1．知っている		2．知らない		3．無回答	
全市内訳	地区別	第一地区	27人	100.0%	26人	96.3%	1人	3.7%	—人	—%
		第二地区	46	100.0	36	78.3	8	17.4	2	4.3
		第三地区	110	100.0	89	80.9	18	16.4	3	2.7
		第四地区	61	100.0	53	86.9	6	9.8	2	3.3
		第五地区	99	100.0	81	81.8	15	15.2	3	3.0
		片浜地区	49	100.0	42	85.7	7	14.3	—	—
		今沢地区	33	100.0	29	87.9	3	9.1	1	3.0
		金岡地区	124	100.0	100	80.6	19	15.3	5	4.0
		大岡地区	123	100.0	102	82.9	17	13.8	4	3.3
		門池地区	58	100.0	44	75.9	11	19.0	3	5.2
		静浦地区	35	100.0	23	65.7	11	31.4	1	2.9
		大平地区	29	100.0	19	65.5	7	24.1	3	10.3
		愛鷹地区	79	100.0	72	91.1	5	6.3	2	2.5
		内浦地区	14	100.0	10	71.4	4	28.6	—	—
		西浦地区	9	100.0	8	88.9	1	11.1	—	—
		原地区	105	100.0	95	90.5	7	6.7	3	2.9
		浮島地区	26	100.0	26	100.0	—	—	—	—
		戸田地区	18	100.0	12	66.7	6	33.3	—	—
		無回答	38	100.0	24	63.2	8	21.1	6	15.8
	性別	男	405	100.0	348	85.9	43	10.6	14	3.5
		女	636	100.0	513	80.7	105	16.5	18	2.8
		無回答	42	100.0	30	71.4	6	14.3	6	14.3
	年齢別	18～19歳（10代）	13	100.0	12	92.3	1	7.7	—	—
		20～29歳（20代）	54	100.0	41	75.9	13	24.1	—	—
		30～39歳（30代）	120	100.0	107	89.2	13	10.8	—	—
		40～49歳（40代）	150	100.0	127	84.7	20	13.3	3	2.0
		50～59歳（50代）	171	100.0	148	86.5	20	11.7	3	1.8
		60～69歳（60代）	236	100.0	200	84.7	23	9.7	13	5.5
		70歳以上	304	100.0	232	76.3	59	19.4	13	4.3
		無回答	35	100.0	24	68.6	5	14.3	6	17.1
	職業別	農・林・漁業	16	100.0	15	93.8	1	6.3	—	—
		会社員・公務員など	279	100.0	253	90.7	24	8.6	2	0.7
		アルバイト・パート	195	100.0	156	80.0	30	15.4	9	4.6
		自営業	80	100.0	72	90.0	6	7.5	2	2.5
		学生	13	100.0	12	92.3	1	7.7	—	—
		専業主婦（主夫）	154	100.0	133	86.4	19	12.3	2	1.3
		その他	26	100.0	24	92.3	2	7.7	—	—
		無職	279	100.0	200	71.7	63	22.6	16	5.7
		無回答	41	100.0	26	63.4	8	19.5	7	17.1
	世帯構成別	単身世帯	167	100.0	117	70.1	43	25.7	7	4.2
		夫婦だけ	293	100.0	252	86.0	32	10.9	9	3.1
		2世代世帯	451	100.0	388	86.0	55	12.2	8	1.8
		3世代以上	93	100.0	79	84.9	10	10.8	4	4.3
		その他	34	100.0	25	73.5	8	23.5	1	2.9
		無回答	45	100.0	30	66.7	6	13.3	9	20.0
	住居別	持ち家(一戸建て)	741	100.0	624	84.2	95	12.8	22	3.0
		持ち家(マンション等)	90	100.0	74	82.2	14	15.6	2	2.2
		借家・アパート	191	100.0	150	78.5	35	18.3	6	3.1
		会社の寮	5	100.0	4	80.0	1	20.0	—	—
		その他	21	100.0	15	71.4	4	19.0	2	9.5
		無回答	35	100.0	24	68.6	5	14.3	6	17.1
	居住通算年数別	1年未満	38	100.0	27	71.1	11	28.9	—	—
		5年未満	114	100.0	104	91.2	9	7.9	1	0.9
		10年未満	123	100.0	94	76.4	25	20.3	4	3.3
		20年未満	196	100.0	161	82.1	29	14.8	6	3.1
		30年未満	165	100.0	139	84.2	19	11.5	7	4.2
		30年以上	410	100.0	342	83.4	55	13.4	13	3.2
		無回答	37	100.0	24	64.9	6	16.2	7	18.9
合計			1,083	100.0	891	82.3	154	14.2	38	3.5

問７　問６で「知っている」と回答した方に伺います。どのようにして「駿河湾沼津スマートインターチェンジ」の開通を知りましたか。（○はいくつでも）

区分		項目	回答者数	1．広報ぬまづ	2．ポスターやチラシ	3．市ホームページやインターネット	4．フェイスブックやツイッターなどのSNS	5．新聞	6．ラジオ放送
全市内訳	地区別	第一地区	26人 100.0%	16人 61.5%	4人 15.4%	1人 3.8%	1人 3.8%	14人 53.8%	1人 3.8%
		第二地区	36 100.0	23 63.9	3 8.3	3 8.3	4 11.1	19 52.8	3 8.3
		第三地区	89 100.0	57 64.0	7 7.9	4 4.5	— —	36 40.4	7 7.9
		第四地区	53 100.0	37 69.8	9 17.0	3 5.7	1 1.9	27 50.9	4 7.5
		第五地区	81 100.0	38 46.9	12 14.8	2 2.5	1 1.2	35 43.2	5 6.2
		片浜地区	42 100.0	22 52.4	6 14.3	5 11.9	4 9.5	17 40.5	— —
		今沢地区	29 100.0	24 82.8	6 20.7	2 6.9	— —	14 48.3	3 10.3
		金岡地区	100 100.0	49 49.0	10 10.0	8 8.0	1 1.0	34 34.0	5 5.0
		大岡地区	102 100.0	59 57.8	14 13.7	5 4.9	5 4.9	47 46.1	8 7.8
		門池地区	44 100.0	27 61.4	5 11.4	1 2.3	2 4.5	19 43.2	2 4.5
		静浦地区	23 100.0	14 60.9	2 8.7	3 13.0	— —	13 56.5	4 17.4
		大平地区	19 100.0	11 57.9	3 15.8	— —	— —	11 57.9	3 15.8
		愛鷹地区	72 100.0	50 69.4	16 22.2	7 9.7	— —	33 45.8	6 8.3
		内浦地区	10 100.0	3 30.0	— —	— —	— —	5 50.0	2 20.0
		西浦地区	8 100.0	4 50.0	1 12.5	— —	— —	3 37.5	2 25.0
		原地区	95 100.0	60 63.2	16 16.8	7 7.4	1 1.1	33 34.7	3 3.2
		浮島地区	26 100.0	10 38.5	9 34.6	2 7.7	— —	11 42.3	2 7.7
		戸田地区	12 100.0	4 33.3	— —	— —	— —	4 33.3	1 8.3
		無回答	24 100.0	11 45.8	— —	1 4.2	— —	7 29.2	2 8.3
	性別	男	348 100.0	191 54.9	47 13.5	36 10.3	12 3.4	169 48.6	30 8.6
		女	513 100.0	312 60.8	75 14.6	16 3.1	8 1.6	204 39.8	31 6.0
		無回答	30 100.0	16 53.3	1 3.3	2 6.7	— —	9 30.0	2 6.7
	年齢別	18～19歳（10代）	12 100.0	3 25.0	2 16.7	— —	1 8.3	4 33.3	2 16.7
		20～29歳（20代）	41 100.0	14 34.1	6 14.6	2 4.9	3 7.3	7 17.1	— —
		30～39歳（30代）	107 100.0	45 42.1	18 16.8	9 8.4	1 0.9	31 29.0	3 2.8
		40～49歳（40代）	127 100.0	62 48.8	18 14.2	9 7.1	5 3.9	38 29.9	6 4.7
		50～59歳（50代）	148 100.0	79 53.4	16 10.8	9 6.1	7 4.7	58 39.2	9 6.1
		60～69歳（60代）	200 100.0	134 67.0	39 19.5	19 9.5	1 0.5	106 53.0	15 7.5
		70歳以上	232 100.0	170 73.3	24 10.3	5 2.2	2 0.9	131 56.5	27 11.6
		無回答	24 100.0	12 50.0	— —	1 4.2	— —	7 29.2	1 4.2
	職業別	農・林・漁業	15 100.0	8 53.3	1 6.7	— —	— —	10 66.7	5 33.3
		会社員・公務員など	253 100.0	118 46.6	39 15.4	26 10.3	9 3.6	91 36.0	11 4.3
		アルバイト・パート	156 100.0	89 57.1	26 16.7	8 5.1	4 2.6	57 36.5	9 5.8
		自営業	72 100.0	35 48.6	13 18.1	6 8.3	5 6.9	35 48.6	6 8.3
		学生	12 100.0	3 25.0	2 16.7	— —	1 8.3	5 41.7	2 16.7
		専業主婦（主夫）	133 100.0	92 69.2	12 9.0	2 1.5	— —	52 39.1	11 8.3
		その他	24 100.0	15 62.5	4 16.7	— —	— —	11 45.8	2 8.3
		無職	200 100.0	145 72.5	25 12.5	11 5.5	1 0.5	110 55.0	14 7.0
		無回答	26 100.0	14 53.8	1 3.8	1 3.8	— —	11 42.3	3 11.5
	世帯構成別	単身世帯	117 100.0	71 60.7	17 14.5	5 4.3	2 1.7	41 35.0	7 6.0
		夫婦だけ	252 100.0	165 65.5	41 16.3	11 4.4	4 1.6	116 46.0	23 9.1
		2世代世帯	388 100.0	208 53.6	46 11.9	27 7.0	11 2.8	158 40.7	23 5.9
		3世代以上	79 100.0	43 54.4	17 21.5	8 10.1	3 3.8	39 49.4	6 7.6
		その他	25 100.0	15 60.0	2 8.0	2 8.0	— —	15 60.0	2 8.0
		無回答	30 100.0	17 56.7	— —	1 3.3	— —	13 43.3	2 6.7
	住居別	持ち家(一戸建て)	624 100.0	363 58.2	87 13.9	39 6.3	14 2.2	289 46.3	52 8.3
		持ち家(マンション等)	74 100.0	45 60.8	11 14.9	8 10.8	1 1.4	35 47.3	4 5.4
		借家・アパート	150 100.0	86 57.3	23 15.3	6 4.0	5 3.3	43 28.7	4 2.7
		会社の寮	4 100.0	3 75.0	— —	— —	— —	2 50.0	1 25.0
		その他	15 100.0	9 60.0	1 6.7	— —	— —	5 33.3	1 6.7
		無回答	24 100.0	13 54.2	1 4.2	1 4.2	— —	8 33.3	1 4.2
	居住通算年数別	1年未満	27 100.0	9 33.3	4 14.8	1 3.7	2 7.4	4 14.8	1 3.7
		5年未満	104 100.0	58 55.8	11 10.6	7 6.7	2 1.9	32 30.8	6 5.8
		10年未満	94 100.0	54 57.4	16 17.0	7 7.4	3 3.2	34 36.2	2 2.1
		20年未満	161 100.0	87 54.0	21 13.0	4 2.5	4 2.5	61 37.9	7 4.3
		30年未満	139 100.0	87 62.6	21 15.1	11 7.9	5 3.6	65 46.8	12 8.6
		30年以上	342 100.0	212 62.0	50 14.6	23 6.7	4 1.2	179 52.3	34 9.9
		無回答	24 100.0	12 50.0	— —	1 4.2	— —	7 29.2	1 4.2
合計			891 100.0	519 58.2	123 13.8	54 6.1	20 2.2	382 42.9	63 7.1

区分		項目	7．テレビ番組		8．口コミ		9．横断幕や看板		10．その他		11．無回答	
全市内訳	地区別	第一地区	12人	46.2%	4人	15.4%	7人	26.9%	1人	3.8%	2人	7.7%
		第二地区	21	58.3	11	30.6	5	13.9	2	5.6	—	—
		第三地区	34	38.2	22	24.7	9	10.1	10	11.2	1	1.1
		第四地区	21	39.6	17	32.1	8	15.1	3	5.7	—	—
		第五地区	39	48.1	26	32.1	11	13.6	2	2.5	—	—
		片浜地区	10	23.8	16	38.1	9	21.4	1	2.4	1	2.4
		今沢地区	9	31.0	10	34.5	7	24.1	1	3.4	—	—
		金岡地区	39	39.0	31	31.0	21	21.0	5	5.0	—	—
		大岡地区	44	43.1	28	27.5	16	15.7	3	2.9	1	1.0
		門池地区	22	50.0	11	25.0	6	13.6	—	—	—	—
		静浦地区	14	60.9	6	26.1	1	4.3	2	8.7	—	—
		大平地区	9	47.4	5	26.3	1	5.3	—	—	—	—
		愛鷹地区	20	27.8	22	30.6	13	18.1	8	11.1	1	1.4
		内浦地区	7	70.0	2	20.0	1	10.0	1	10.0	—	—
		西浦地区	4	50.0	1	12.5	1	12.5	1	12.5	—	—
		原地区	35	36.8	43	45.3	25	26.3	1	1.1	—	—
		浮島地区	10	38.5	14	53.8	7	26.9	3	11.5	—	—
		戸田地区	6	50.0	1	8.3	1	8.3	—	—	1	8.3
		無回答	8	33.3	6	25.0	4	16.7	3	12.5	—	—
	性別	男	152	43.7	88	25.3	72	20.7	16	4.6	4	1.1
		女	202	39.4	180	35.1	77	15.0	28	5.5	3	0.6
		無回答	10	33.3	8	26.7	4	13.3	3	10.0	—	—
	年齢別	18～19歳（10代）	7	58.3	5	41.7	2	16.7	—	—	—	—
		20～29歳（20代）	13	31.7	18	43.9	6	14.6	2	4.9	1	2.4
		30～39歳（30代）	33	30.8	36	33.6	23	21.5	6	5.6	—	—
		40～49歳（40代）	46	36.2	42	33.1	27	21.3	8	6.3	1	0.8
		50～59歳（50代）	56	37.8	51	34.5	36	24.3	7	4.7	1	0.7
		60～69歳（60代）	93	46.5	60	30.0	36	18.0	8	4.0	1	0.5
		70歳以上	107	46.1	57	24.6	19	8.2	13	5.6	3	1.3
		無回答	9	37.5	7	29.2	4	16.7	3	12.5	—	—
	職業別	農・林・漁業	4	26.7	4	26.7	2	13.3	1	6.7	1	6.7
		会社員・公務員など	85	33.6	78	30.8	62	24.5	15	5.9	2	0.8
		アルバイト・パート	61	39.1	57	36.5	28	17.9	8	5.1	2	1.3
		自営業	28	38.9	28	38.9	12	16.7	2	2.8	—	—
		学生	8	66.7	6	50.0	1	8.3	—	—	—	—
		専業主婦（主夫）	64	48.1	43	32.3	18	13.5	7	5.3	—	—
		その他	10	41.7	7	29.2	5	20.8	—	—	1	4.2
		無職	94	47.0	46	23.0	20	10.0	12	6.0	1	0.5
		無回答	10	38.5	7	26.9	5	19.2	2	7.7	—	—
	世帯構成別	単身世帯	44	37.6	35	29.9	18	15.4	4	3.4	1	0.9
		夫婦だけ	94	37.3	67	26.6	39	15.5	14	5.6	—	—
		2世代世帯	161	41.5	127	32.7	76	19.6	21	5.4	5	1.3
		3世代以上	42	53.2	34	43.0	15	19.0	5	6.3	1	1.3
		その他	11	44.0	7	28.0	1	4.0	1	4.0	—	—
		無回答	12	40.0	6	20.0	4	13.3	2	6.7	—	—
	住居別	持ち家(一戸建て)	261	41.8	196	31.4	101	16.2	33	5.3	7	1.1
		持ち家(マンション等)	33	44.6	20	27.0	7	9.5	2	2.7	—	—
		借家・アパート	54	36.0	50	33.3	33	22.0	9	6.0	—	—
		会社の寮	1	25.0	1	25.0	3	75.0	—	—	—	—
		その他	6	40.0	3	20.0	4	26.7	1	6.7	—	—
		無回答	9	37.5	6	25.0	5	20.8	2	8.3	—	—
	居住通算年数別	1年未満	11	40.7	13	48.1	6	22.2	—	—	—	—
		5年未満	34	32.7	32	30.8	18	17.3	6	5.8	2	1.9
		10年未満	38	40.4	26	27.7	15	16.0	6	6.4	—	—
		20年未満	56	34.8	59	36.6	26	16.1	8	5.0	2	1.2
		30年未満	68	48.9	40	28.8	32	23.0	7	5.0	—	—
		30年以上	148	43.3	100	29.2	52	15.2	18	5.3	3	0.9
		無回答	9	37.5	6	25.0	4	16.7	2	8.3	—	—
合計			364	40.9	276	31.0	153	17.2	47	5.3	7	0.8

問８　問６で「知っている」と回答した方に伺います。「駿河湾沼津スマートインターチェンジ」を利用したことがありますか。（○は１つ）

区分		項目	回答者数		1．利用したことがある		2．利用したことがない		3．無回答	
全市内訳	地区別	第一地区	26人	100.0%	6人	23.1%	20人	76.9%	—人	—%
		第二地区	36	100.0	13	36.1	22	61.1	1	2.8
		第三地区	89	100.0	25	28.1	64	71.9	—	—
		第四地区	53	100.0	11	20.8	42	79.2	—	—
		第五地区	81	100.0	29	35.8	51	63.0	1	1.2
		片浜地区	42	100.0	17	40.5	24	57.1	1	2.4
		今沢地区	29	100.0	15	51.7	14	48.3	—	—
		金岡地区	100	100.0	33	33.0	66	66.0	1	1.0
		大岡地区	102	100.0	21	20.6	81	79.4	—	—
		門池地区	44	100.0	14	31.8	30	68.2	—	—
		静浦地区	23	100.0	5	21.7	18	78.3	—	—
		大平地区	19	100.0	5	26.3	14	73.7	—	—
		愛鷹地区	72	100.0	28	38.9	43	59.7	1	1.4
		内浦地区	10	100.0	3	30.0	7	70.0	—	—
		西浦地区	8	100.0	1	12.5	7	87.5	—	—
		原地区	95	100.0	36	37.9	58	61.1	1	1.1
		浮島地区	26	100.0	13	50.0	13	50.0	—	—
		戸田地区	12	100.0	3	25.0	9	75.0	—	—
		無回答	24	100.0	9	37.5	15	62.5	—	—
	性別	男	348	100.0	101	29.0	245	70.4	2	0.6
		女	513	100.0	178	34.7	331	64.5	4	0.8
		無回答	30	100.0	8	26.7	22	73.3	—	—
	年齢別	18～19歳（10代）	12	100.0	4	33.3	8	66.7	—	—
		20～29歳（20代）	41	100.0	18	43.9	23	56.1	—	—
		30～39歳（30代）	107	100.0	37	34.6	70	65.4	—	—
		40～49歳（40代）	127	100.0	38	29.9	87	68.5	2	1.6
		50～59歳（50代）	148	100.0	42	28.4	104	70.3	2	1.4
		60～69歳（60代）	200	100.0	72	36.0	126	63.0	2	1.0
		70歳以上	232	100.0	66	28.4	166	71.6	—	—
		無回答	24	100.0	10	41.7	14	58.3	—	—
	職業別	農・林・漁業	15	100.0	3	20.0	12	80.0	—	—
		会社員・公務員など	253	100.0	89	35.2	164	64.8	—	—
		アルバイト・パート	156	100.0	47	30.1	106	67.9	3	1.9
		自営業	72	100.0	28	38.9	44	61.1	—	—
		学生	12	100.0	3	25.0	9	75.0	—	—
		専業主婦（主夫）	133	100.0	42	31.6	89	66.9	2	1.5
		その他	24	100.0	9	37.5	15	62.5	—	—
		無職	200	100.0	58	29.0	142	71.0	—	—
		無回答	26	100.0	8	30.8	17	65.4	1	3.8
	世帯構成別	単身世帯	117	100.0	34	29.1	81	69.2	2	1.7
		夫婦だけ	252	100.0	90	35.7	161	63.9	1	0.4
		2世代世帯	388	100.0	112	28.9	274	70.6	2	0.5
		3世代以上	79	100.0	32	40.5	46	58.2	1	1.3
		その他	25	100.0	9	36.0	16	64.0	—	—
		無回答	30	100.0	10	33.3	20	66.7	—	—
	住居別	持ち家(一戸建て)	624	100.0	206	33.0	415	66.5	3	0.5
		持ち家(マンション等)	74	100.0	24	32.4	50	67.6	—	—
		借家・アパート	150	100.0	43	28.7	105	70.0	2	1.3
		会社の寮	4	100.0	2	50.0	2	50.0	—	—
		その他	15	100.0	5	33.3	10	66.7	—	—
		無回答	24	100.0	7	29.2	16	66.7	1	4.2
	居住通算年数別	1年未満	27	100.0	8	29.6	18	66.7	1	3.7
		5年未満	104	100.0	38	36.5	66	63.5	—	—
		10年未満	94	100.0	31	33.0	60	63.8	3	3.2
		20年未満	161	100.0	47	29.2	114	70.8	—	—
		30年未満	139	100.0	42	30.2	96	69.1	1	0.7
		30年以上	342	100.0	114	33.3	227	66.4	1	0.3
		無回答	24	100.0	7	29.2	17	70.8	—	—
合計			891	100.0	287	32.2	598	67.1	6	0.7

問９　問８で「利用したことがある」と回答した方に伺います。どのような目的で「駿河湾沼津スマートインターチェンジ」を利用しましたか。（○はいくつでも）

区分		項目	回答者数	1．観光・レジャー	2．買い物	3．仕事（通勤以外）	4．通勤	5．その他	6．無回答
全市内訳	地区別	第一地区	6人 100.0%	4人 66.7%	2人 33.3%	—人 —%	—人 —%	—人 —%	1人 16.7%
		第二地区	13 100.0	11 84.6	6 46.2	1 7.7	— —	1 7.7	1 7.7
		第三地区	25 100.0	22 88.0	4 16.0	2 8.0	— —	— —	1 4.0
		第四地区	11 100.0	7 63.6	5 45.5	— —	— —	1 9.1	— —
		第五地区	29 100.0	23 79.3	8 27.6	1 3.4	1 3.4	4 13.8	— —
		片浜地区	17 100.0	11 64.7	6 35.3	4 23.5	— —	3 17.6	— —
		今沢地区	15 100.0	13 86.7	4 26.7	1 6.7	— —	1 6.7	— —
		金岡地区	33 100.0	25 75.8	12 36.4	2 6.1	1 3.0	2 6.1	— —
		大岡地区	21 100.0	15 71.4	9 42.9	4 19.0	— —	3 14.3	— —
		門池地区	14 100.0	10 71.4	2 14.3	2 14.3	— —	1 7.1	— —
		静浦地区	5 100.0	4 80.0	1 20.0	1 20.0	— —	— —	— —
		大平地区	5 100.0	3 60.0	2 40.0	— —	— —	1 20.0	— —
		愛鷹地区	28 100.0	21 75.0	11 39.3	3 10.7	2 7.1	4 14.3	— —
		内浦地区	3 100.0	2 66.7	1 33.3	— —	— —	— —	— —
		西浦地区	1 100.0	— —	— —	— —	— —	1 100.0	— —
		原地区	36 100.0	24 66.7	14 38.9	9 25.0	1 2.8	3 8.3	— —
		浮島地区	13 100.0	8 61.5	4 30.8	4 30.8	1 7.7	2 15.4	— —
		戸田地区	3 100.0	2 66.7	— —	— —	— —	1 33.3	— —
		無回答	9 100.0	7 77.8	5 55.6	— —	— —	— —	— —
	性別	男	101 100.0	70 69.3	26 25.7	20 19.8	4 4.0	9 8.9	— —
		女	178 100.0	137 77.0	64 36.0	14 7.9	2 1.1	18 10.1	3 1.7
		無回答	8 100.0	5 62.5	6 75.0	— —	— —	1 12.5	— —
	年齢別	18～19歳（10代）	4 100.0	3 75.0	3 75.0	— —	— —	— —	— —
		20～29歳（20代）	18 100.0	15 83.3	9 50.0	— —	1 5.6	1 5.6	— —
		30～39歳（30代）	37 100.0	26 70.3	12 32.4	2 5.4	1 2.7	6 16.2	— —
		40～49歳（40代）	38 100.0	24 63.2	13 34.2	11 28.9	2 5.3	4 10.5	— —
		50～59歳（50代）	42 100.0	30 71.4	12 28.6	6 14.3	2 4.8	3 7.1	— —
		60～69歳（60代）	72 100.0	50 69.4	22 30.6	11 15.3	— —	7 9.7	2 2.8
		70歳以上	66 100.0	56 84.8	19 28.8	4 6.1	— —	7 10.6	1 1.5
		無回答	10 100.0	8 80.0	6 60.0	— —	— —	— —	— —
	職業別	農・林・漁業	3 100.0	1 33.3	1 33.3	— —	— —	1 33.3	— —
		会社員・公務員など	89 100.0	62 69.7	23 25.8	12 13.5	5 5.6	8 9.0	1 1.1
		アルバイト・パート	47 100.0	29 61.7	22 46.8	8 17.0	1 2.1	7 14.9	— —
		自営業	28 100.0	17 60.7	7 25.0	11 39.3	— —	2 7.1	1 3.6
		学生	3 100.0	2 66.7	2 66.7	— —	— —	— —	— —
		専業主婦（主夫）	42 100.0	38 90.5	17 40.5	— —	— —	2 4.8	1 2.4
		その他	9 100.0	7 77.8	2 22.2	2 22.2	— —	1 11.1	— —
		無職	58 100.0	50 86.2	16 27.6	1 1.7	— —	7 12.1	— —
		無回答	8 100.0	6 75.0	6 75.0	— —	— —	— —	— —
	世帯構成別	単身世帯	34 100.0	26 76.5	14 41.2	4 11.8	2 5.9	1 2.9	— —
		夫婦だけ	90 100.0	68 75.6	22 24.4	13 14.4	— —	9 10.0	1 1.1
		2世代世帯	112 100.0	76 67.9	43 38.4	12 10.7	3 2.7	14 12.5	2 1.8
		3世代以上	32 100.0	26 81.3	11 34.4	5 15.6	1 3.1	3 9.4	— —
		その他	9 100.0	8 88.9	1 11.1	— —	— —	1 11.1	— —
		無回答	10 100.0	8 80.0	5 50.0	— —	— —	— —	— —
	住居別	持ち家(一戸建て)	206 100.0	162 78.6	60 29.1	23 11.2	3 1.5	20 9.7	3 1.5
		持ち家(マンション等)	24 100.0	14 58.3	11 45.8	2 8.3	1 4.2	2 8.3	— —
		借家・アパート	43 100.0	29 67.4	17 39.5	7 16.3	1 2.3	5 11.6	— —
		会社の寮	2 100.0	1 50.0	1 50.0	1 50.0	— —	— —	— —
		その他	5 100.0	1 20.0	2 40.0	1 20.0	1 20.0	1 20.0	— —
		無回答	7 100.0	5 71.4	5 71.4	— —	— —	— —	— —
	居住通算年数別	1年未満	8 100.0	7 87.5	3 37.5	— —	— —	— —	— —
		5年未満	38 100.0	27 71.1	17 44.7	4 10.5	1 2.6	1 2.6	1 2.6
		10年未満	31 100.0	21 67.7	9 29.0	5 16.1	— —	6 19.4	— —
		20年未満	47 100.0	34 72.3	16 34.0	7 14.9	2 4.3	4 8.5	— —
		30年未満	42 100.0	31 73.8	13 31.0	7 16.7	1 2.4	6 14.3	— —
		30年以上	114 100.0	87 76.3	33 28.9	11 9.6	2 1.8	11 9.6	2 1.8
		無回答	7 100.0	5 71.4	5 71.4	— —	— —	— —	— —
合計			287 100.0	212 73.9	96 33.4	34 11.8	6 2.1	28 9.8	3 1.0

問10　問８で「利用したことがある」と回答した方に伺います。「駿河湾沼津スマートインターチェンジ」からどの区間を利用しましたか。（○はいくつでも）

区分		項目	回答者数	1．長泉沼津	2．御殿場	3．厚木	4．横浜町田	5．東京	6．東方面その他
全市内訳	地区別	第一地区	6人 100.0%	1人 16.7%	1人 16.7%	—人 —%	—人 —%	1人 16.7%	—人 —%
		第二地区	13 100.0	3 23.1	2 15.4	— —	1 7.7	2 15.4	1 7.7
		第三地区	25 100.0	9 36.0	3 12.0	1 4.0	2 8.0	1 4.0	1 4.0
		第四地区	11 100.0	2 18.2	1 9.1	— —	— —	3 27.3	1 9.1
		第五地区	29 100.0	9 31.0	4 13.8	1 3.4	2 6.9	6 20.7	— —
		片浜地区	17 100.0	4 23.5	1 5.9	1 5.9	— —	2 11.8	— —
		今沢地区	15 100.0	2 13.3	7 46.7	5 33.3	2 13.3	2 13.3	1 6.7
		金岡地区	33 100.0	5 15.2	2 6.1	1 3.0	4 12.1	4 12.1	5 15.2
		大岡地区	21 100.0	7 33.3	2 9.5	1 4.8	— —	2 9.5	1 4.8
		門池地区	14 100.0	4 28.6	2 14.3	— —	1 7.1	2 14.3	— —
		静浦地区	5 100.0	1 20.0	— —	— —	— —	1 20.0	— —
		大平地区	5 100.0	— —	1 20.0	1 20.0	1 20.0	1 20.0	— —
		愛鷹地区	28 100.0	5 17.9	8 28.6	2 7.1	2 7.1	8 28.6	2 7.1
		内浦地区	3 100.0	1 33.3	2 66.7	— —	— —	1 33.3	1 33.3
		西浦地区	1 100.0	1 100.0	— —	— —	— —	— —	— —
		原地区	36 100.0	7 19.4	10 27.8	2 5.6	4 11.1	13 36.1	2 5.6
		浮島地区	13 100.0	2 15.4	3 23.1	1 7.7	— —	3 23.1	2 15.4
		戸田地区	3 100.0	1 33.3	— —	1 33.3	— —	1 33.3	— —
		無回答	9 100.0	4 44.4	1 11.1	1 11.1	— —	1 11.1	1 11.1
	性別	男	101 100.0	19 18.8	15 14.9	5 5.0	3 3.0	14 13.9	7 6.9
		女	178 100.0	46 25.8	34 19.1	12 6.7	16 9.0	40 22.5	10 5.6
		無回答	8 100.0	3 37.5	1 12.5	1 12.5	— —	— —	1 12.5
	年齢別	18～19歳（10代）	4 100.0	2 50.0	1 25.0	— —	— —	— —	— —
		20～29歳（20代）	18 100.0	2 11.1	— —	— —	3 16.7	3 16.7	2 11.1
		30～39歳（30代）	37 100.0	11 29.7	6 16.2	5 13.5	3 8.1	9 24.3	2 5.4
		40～49歳（40代）	38 100.0	7 18.4	4 10.5	1 2.6	4 10.5	5 13.2	1 2.6
		50～59歳（50代）	42 100.0	4 9.5	10 23.8	4 9.5	4 9.5	8 19.0	4 9.5
		60～69歳（60代）	72 100.0	21 29.2	15 20.8	2 2.8	3 4.2	12 16.7	4 5.6
		70歳以上	66 100.0	17 25.8	13 19.7	5 7.6	2 3.0	15 22.7	4 6.1
		無回答	10 100.0	4 40.0	1 10.0	1 10.0	— —	2 20.0	1 10.0
	職業別	農・林・漁業	3 100.0	3 100.0	— —	— —	— —	1 33.3	1 33.3
		会社員・公務員など	89 100.0	16 18.0	12 13.5	5 5.6	7 7.9	14 15.7	5 5.6
		アルバイト・パート	47 100.0	12 25.5	9 19.1	2 4.3	5 10.6	8 17.0	4 8.5
		自営業	28 100.0	4 14.3	8 28.6	4 14.3	1 3.6	8 28.6	2 7.1
		学生	3 100.0	2 66.7	1 33.3	— —	— —	— —	— —
		専業主婦（主夫）	42 100.0	9 21.4	5 11.9	3 7.1	5 11.9	11 26.2	2 4.8
		その他	9 100.0	1 11.1	2 22.2	— —	1 11.1	1 11.1	— —
		無職	58 100.0	18 31.0	12 20.7	3 5.2	— —	11 19.0	3 5.2
		無回答	8 100.0	3 37.5	1 12.5	1 12.5	— —	— —	1 12.5
	世帯構成別	単身世帯	34 100.0	12 35.3	6 17.6	2 5.9	1 2.9	4 11.8	1 2.9
		夫婦だけ	90 100.0	15 16.7	12 13.3	2 2.2	5 5.6	18 20.0	5 5.6
		2世代世帯	112 100.0	23 20.5	23 20.5	10 8.9	11 9.8	24 21.4	9 8.0
		3世代以上	32 100.0	10 31.3	7 21.9	3 9.4	1 3.1	7 21.9	2 6.3
		その他	9 100.0	3 33.3	1 11.1	— —	1 11.1	1 11.1	— —
		無回答	10 100.0	5 50.0	1 10.0	1 10.0	— —	— —	1 10.0
	住居別	持ち家（一戸建て）	206 100.0	49 23.8	37 18.0	15 7.3	13 6.3	39 18.9	11 5.3
		持ち家（マンション等）	24 100.0	4 16.7	1 4.2	— —	2 8.3	5 20.8	2 8.3
		借家・アパート	43 100.0	10 23.3	9 20.9	2 4.7	4 9.3	9 20.9	4 9.3
		会社の寮	2 100.0	— —	1 50.0	— —	— —	1 50.0	— —
		その他	5 100.0	2 40.0	1 20.0	— —	— —	— —	— —
		無回答	7 100.0	3 42.9	1 14.3	1 14.3	— —	— —	1 14.3
	居住通算年数別	1年未満	8 100.0	2 25.0	— —	— —	— —	— —	1 12.5
		5年未満	38 100.0	11 28.9	7 18.4	2 5.3	4 10.5	3 7.9	5 13.2
		10年未満	31 100.0	8 25.8	4 12.9	2 6.5	2 6.5	6 19.4	1 3.2
		20年未満	47 100.0	8 17.0	12 25.5	3 6.4	4 8.5	9 19.1	1 2.1
		30年未満	42 100.0	6 14.3	10 23.8	3 7.1	6 14.3	13 31.0	5 11.9
		30年以上	114 100.0	30 26.3	16 14.0	7 6.1	3 2.6	23 20.2	4 3.5
		無回答	7 100.0	3 42.9	1 14.3	1 14.3	— —	— —	1 14.3
合計			287 100.0	68 23.7	50 17.4	18 6.3	19 6.6	54 18.8	18 6.3

区分		項目	7．新富士		8．新清水		9．新静岡		10．浜松北		11．名古屋		12．西方面その他		13．その他	
全市内訳	地区別	第一地区	1人	16.7%	—人	—%	2人	33.3%	1人	16.7%	1人	16.7%	—人	—%	—人	—%
		第二地区	3	23.1	1	7.7	1	7.7	1	7.7	1	7.7	3	23.1	—	—
		第三地区	7	28.0	4	16.0	9	36.0	1	4.0	1	4.0	1	4.0	1	4.0
		第四地区	2	18.2	—	—	3	27.3	1	9.1	—	—	1	9.1	1	9.1
		第五地区	7	24.1	2	6.9	4	13.8	—	—	6	20.7	4	13.8	2	6.9
		片浜地区	3	17.6	2	11.8	3	17.6	2	11.8	2	11.8	4	23.5	—	—
		今沢地区	5	33.3	3	20.0	2	13.3	2	13.3	1	6.7	4	26.7	2	13.3
		金岡地区	3	9.1	2	6.1	5	15.2	5	15.2	2	6.1	8	24.2	1	3.0
		大岡地区	9	42.9	4	19.0	6	28.6	4	19.0	2	9.5	3	14.3	—	—
		門池地区	2	14.3	—	—	4	28.6	1	7.1	—	—	2	14.3	—	—
		静浦地区	1	20.0	—	—	2	40.0	1	20.0	—	—	1	20.0	—	—
		大平地区	1	20.0	—	—	1	20.0	1	20.0	—	—	1	20.0	—	—
		愛鷹地区	5	17.9	4	14.3	9	32.1	3	10.7	2	7.1	3	10.7	—	—
		内浦地区	—	—	—	—	1	33.3	2	66.7	—	—	—	—	—	—
		西浦地区	—	—	—	—	—	—	—	—	—	—	—	—	—	—
		原地区	6	16.7	3	8.3	4	11.1	3	8.3	4	11.1	6	16.7	—	—
		浮島地区	3	23.1	3	23.1	1	7.7	1	7.7	2	15.4	4	30.8	—	—
		戸田地区	—	—	—	—	—	—	—	—	1	33.3	—	—	—	—
		無回答	1	11.1	—	—	1	11.1	2	22.2	1	11.1	1	11.1	—	—
	性別	男	25	24.8	14	13.9	26	25.7	12	11.9	7	6.9	16	15.8	2	2.0
		女	33	18.5	14	7.9	31	17.4	16	9.0	18	10.1	29	16.3	5	2.8
		無回答	1	12.5	—	—	1	12.5	3	37.5	1	12.5	1	12.5	—	—
	年齢別	18～19歳（10代）	—	—	—	—	1	25.0	—	—	—	—	1	25.0	—	—
		20～29歳（20代）	3	16.7	1	5.6	7	38.9	1	5.6	2	11.1	3	16.7	1	5.6
		30～39歳（30代）	6	16.2	3	8.1	7	18.9	4	10.8	5	13.5	11	29.7	—	—
		40～49歳（40代）	7	18.4	6	15.8	13	34.2	2	5.3	1	2.6	8	21.1	1	2.6
		50～59歳（50代）	9	21.4	6	14.3	4	9.5	6	14.3	5	11.9	7	16.7	—	—
		60～69歳（60代）	19	26.4	7	9.7	9	12.5	10	13.9	3	4.2	10	13.9	1	1.4
		70歳以上	13	19.7	5	7.6	16	24.2	6	9.1	9	13.6	5	7.6	4	6.1
		無回答	2	20.0	—	—	1	10.0	2	20.0	1	10.0	1	10.0	—	—
	職業別	農・林・漁業	—	—	—	—	—	—	1	33.3	—	—	—	—	—	—
		会社員・公務員など	18	20.2	10	11.2	20	22.5	7	7.9	6	6.7	21	23.6	—	—
		アルバイト・パート	7	14.9	6	12.8	9	19.1	3	6.4	5	10.6	7	14.9	1	2.1
		自営業	7	25.0	4	14.3	5	17.9	4	14.3	4	14.3	5	17.9	1	3.6
		学生	—	—	—	—	1	33.3	—	—	—	—	—	—	—	—
		専業主婦（主夫）	11	26.2	1	2.4	7	16.7	8	19.0	4	9.5	5	11.9	2	4.8
		その他	2	22.2	2	22.2	—	—	—	—	—	—	3	33.3	1	11.1
		無職	13	22.4	5	8.6	14	24.1	6	10.3	6	10.3	4	6.9	2	3.4
		無回答	1	12.5	—	—	2	25.0	2	25.0	1	12.5	1	12.5	—	—
	世帯構成別	単身世帯	5	14.7	3	8.8	5	14.7	2	5.9	3	8.8	7	20.6	—	—
		夫婦だけ	18	20.0	7	7.8	14	15.6	9	10.0	9	10.0	17	18.9	5	5.6
		2世代世帯	24	21.4	12	10.7	28	25.0	14	12.5	6	5.4	17	15.2	2	1.8
		3世代以上	10	31.3	6	18.8	8	25.0	3	9.4	5	15.6	4	12.5	—	—
		その他	1	11.1	—	—	1	11.1	1	11.1	2	22.2	—	—	—	—
		無回答	1	10.0	—	—	2	20.0	2	20.0	1	10.0	1	10.0	—	—
	住居別	持ち家（一戸建て）	47	22.8	24	11.7	42	20.4	22	10.7	17	8.3	30	14.6	4	1.9
		持ち家（マンション等）	2	8.3	1	4.2	4	16.7	5	20.8	3	12.5	4	16.7	1	4.2
		借家・アパート	8	18.6	2	4.7	11	25.6	2	4.7	5	11.6	9	20.9	2	4.7
		会社の寮	—	—	—	—	—	—	—	—	—	—	1	50.0	—	—
		その他	1	20.0	1	20.0	—	—	—	—	—	—	1	20.0	—	—
		無回答	1	14.3	—	—	1	14.3	2	28.6	1	14.3	1	14.3	—	—
	居住通算年数別	1年未満	1	12.5	—	—	1	12.5	2	25.0	—	—	2	25.0	—	—
		5年未満	9	23.7	5	13.2	11	28.9	1	2.6	5	13.2	5	13.2	1	2.6
		10年未満	3	9.7	2	6.5	5	16.1	2	6.5	3	9.7	8	25.8	1	3.2
		20年未満	8	17.0	9	19.1	13	27.7	7	14.9	4	8.5	9	19.1	1	2.1
		30年未満	12	28.6	5	11.9	7	16.7	2	4.8	3	7.1	8	19.0	1	2.4
		30年以上	25	21.9	7	6.1	20	17.5	15	13.2	10	8.8	13	11.4	3	2.6
		無回答	1	14.3	—	—	1	14.3	2	28.6	1	14.3	1	14.3	—	—
合計			59	20.6	28	9.8	58	20.2	31	10.8	26	9.1	46	16.0	7	2.4

問11 「駿河湾沼津スマートインターチェンジ」が開通したことにより、市民の生活が便利になると感じますか。（○は１つ）

区分		項目	回答者数	1．大変便利になる	2．少しは便利になる	3．これまでと変わらない	4．わからない	5．無回答	14．無回答
全市内訳	地区別	第一地区	26人 100.0%	7人 26.9%	10人 38.5%	5人 19.2%	4人 15.4%	—人 —%	—人 —%
		第二地区	36 100.0	6 16.7	19 52.8	4 11.1	6 16.7	1 2.8	1 7.7
		第三地区	89 100.0	19 21.3	42 47.2	13 14.6	13 14.6	2 2.2	1 4.0
		第四地区	53 100.0	6 11.3	23 43.4	11 20.8	13 24.5	— —	— —
		第五地区	81 100.0	13 16.0	42 51.9	12 14.8	13 16.0	1 1.2	— —
		片浜地区	42 100.0	11 26.2	21 50.0	6 14.3	4 9.5	— —	— —
		今沢地区	29 100.0	8 27.6	14 48.3	4 13.8	3 10.3	— —	— —
		金岡地区	100 100.0	14 14.0	50 50.0	19 19.0	15 15.0	2 2.0	— —
		大岡地区	102 100.0	13 12.7	53 52.0	16 15.7	19 18.6	1 1.0	— —
		門池地区	44 100.0	6 13.6	24 54.5	7 15.9	7 15.9	— —	— —
		静浦地区	23 100.0	1 4.3	13 56.5	3 13.0	6 26.1	— —	— —
		大平地区	19 100.0	1 5.3	12 63.2	2 10.5	4 21.1	— —	— —
		愛鷹地区	72 100.0	27 37.5	31 43.1	9 12.5	3 4.2	2 2.8	1 3.6
		内浦地区	10 100.0	1 10.0	4 40.0	— —	4 40.0	1 10.0	— —
		西浦地区	8 100.0	1 12.5	5 62.5	— —	2 25.0	— —	— —
		原地区	95 100.0	26 27.4	55 57.9	7 7.4	6 6.3	1 1.1	— —
		浮島地区	26 100.0	8 30.8	12 46.2	3 11.5	3 11.5	— —	1 7.7
		戸田地区	12 100.0	2 16.7	3 25.0	4 33.3	3 25.0	— —	— —
		無回答	24 100.0	5 20.8	13 54.2	5 20.8	1 4.2	— —	— —
	性別	男	348 100.0	55 15.8	186 53.4	62 17.8	37 10.6	8 2.3	2 2.0
		女	513 100.0	115 22.4	241 47.0	64 12.5	90 17.5	3 0.6	2 1.1
		無回答	30 100.0	5 16.7	19 63.3	4 13.3	2 6.7	— —	— —
	年齢別	18～19歳（10代）	12 100.0	2 16.7	5 41.7	3 25.0	2 16.7	— —	— —
		20～29歳（20代）	41 100.0	7 17.1	23 56.1	4 9.8	7 17.1	— —	— —
		30～39歳（30代）	107 100.0	12 11.2	65 60.7	16 15.0	13 12.1	1 0.9	— —
		40～49歳（40代）	127 100.0	31 24.4	64 50.4	20 15.7	12 9.4	— —	— —
		50～59歳（50代）	148 100.0	27 18.2	78 52.7	24 16.2	18 12.2	1 0.7	2 2.8
		60～69歳（60代）	200 100.0	34 17.0	103 51.5	30 15.0	30 15.0	3 1.5	2 3.0
		70歳以上	232 100.0	59 25.4	93 40.1	28 12.1	46 19.8	6 2.6	— —
		無回答	24 100.0	3 12.5	15 62.5	5 20.8	1 4.2	— —	— —
	職業別	農・林・漁業	15 100.0	3 20.0	6 40.0	4 26.7	2 13.3	— —	— —
		会社員・公務員など	253 100.0	39 15.4	142 56.1	45 17.8	27 10.7	— —	— —
		アルバイト・パート	156 100.0	30 19.2	83 53.2	14 9.0	26 16.7	3 1.9	1 2.1
		自営業	72 100.0	14 19.4	37 51.4	13 18.1	8 11.1	— —	2 7.1
		学生	12 100.0	2 16.7	4 33.3	3 25.0	3 25.0	— —	— —
		専業主婦（主夫）	133 100.0	32 24.1	58 43.6	21 15.8	22 16.5	— —	1 2.4
		その他	24 100.0	7 29.2	9 37.5	4 16.7	4 16.7	— —	— —
		無職	200 100.0	44 22.0	91 45.5	22 11.0	36 18.0	7 3.5	— —
		無回答	26 100.0	4 15.4	16 61.5	4 15.4	1 3.8	1 3.8	— —
	世帯構成別	単身世帯	117 100.0	23 19.7	59 50.4	13 11.1	19 16.2	3 2.6	— —
		夫婦だけ	252 100.0	48 19.0	130 51.6	35 13.9	34 13.5	5 2.0	3 3.3
		2世代世帯	388 100.0	81 20.9	181 46.6	59 15.2	65 16.8	2 0.5	1 0.9
		3世代以上	79 100.0	15 19.0	44 55.7	13 16.5	6 7.6	1 1.3	— —
		その他	25 100.0	3 12.0	14 56.0	5 20.0	3 12.0	— —	— —
		無回答	30 100.0	5 16.7	18 60.0	5 16.7	2 6.7	— —	— —
	住居別	持ち家（一戸建て）	624 100.0	126 20.2	306 49.0	98 15.7	88 14.1	6 1.0	4 1.9
		持ち家（マンション等）	74 100.0	15 20.3	37 50.0	12 16.2	9 12.2	1 1.4	— —
		借家・アパート	150 100.0	26 17.3	80 53.3	14 9.3	27 18.0	3 2.0	— —
		会社の寮	4 100.0	2 50.0	1 25.0	— —	1 25.0	— —	— —
		その他	15 100.0	2 13.3	8 53.3	2 13.3	3 20.0	— —	— —
		無回答	24 100.0	4 16.7	14 58.3	4 16.7	1 4.2	1 4.2	— —
	居住通算年数別	1年未満	27 100.0	4 14.8	15 55.6	2 7.4	4 14.8	2 7.4	— —
		5年未満	104 100.0	21 20.2	52 50.0	11 10.6	20 19.2	— —	— —
		10年未満	94 100.0	19 20.2	48 51.1	10 10.6	16 17.0	1 1.1	— —
		20年未満	161 100.0	39 24.2	76 47.2	22 13.7	23 14.3	1 0.6	— —
		30年未満	139 100.0	22 15.8	75 54.0	26 18.7	16 11.5	— —	1 2.4
		30年以上	342 100.0	66 19.3	166 48.5	55 16.1	48 14.0	7 2.0	3 2.6
		無回答	24 100.0	4 16.7	14 58.3	4 16.7	2 8.3	— —	— —
合計			891 100.0	175 19.6	446 50.1	130 14.6	129 14.5	11 1.2	4 1.4

問12　あなたは、市内に合葬式のお墓があれば利用したいと思いますか。（○は１つ）

区分		項目	回答者数		1．利用したい		2．利用したくない		3．わからない		4．その他		5．無回答	
全市内訳	地区別	第一地区	27人	100.0%	10人	37.0%	11人	40.7%	4人	14.8%	2人	7.4%	—人	—%
		第二地区	46	100.0	11	23.9	22	47.8	9	19.6	—	—	4	8.7
		第三地区	110	100.0	26	23.6	46	41.8	32	29.1	3	2.7	3	2.7
		第四地区	61	100.0	12	19.7	34	55.7	13	21.3	1	1.6	1	1.6
		第五地区	99	100.0	12	12.1	46	46.5	33	33.3	3	3.0	5	5.1
		片浜地区	49	100.0	10	20.4	19	38.8	19	38.8	—	—	1	2.0
		今沢地区	33	100.0	6	18.2	17	51.5	7	21.2	1	3.0	2	6.1
		金岡地区	124	100.0	27	21.8	47	37.9	41	33.1	2	1.6	7	5.6
		大岡地区	123	100.0	34	27.6	52	42.3	30	24.4	4	3.3	3	2.4
		門池地区	58	100.0	13	22.4	31	53.4	11	19.0	1	1.7	2	3.4
		静浦地区	35	100.0	10	28.6	12	34.3	7	20.0	4	11.4	2	5.7
		大平地区	29	100.0	4	13.8	13	44.8	11	37.9	1	3.4	—	—
		愛鷹地区	79	100.0	17	21.5	30	38.0	24	30.4	2	2.5	6	7.6
		内浦地区	14	100.0	3	21.4	7	50.0	4	28.6	—	—	—	—
		西浦地区	9	100.0	2	22.2	5	55.6	2	22.2	—	—	—	—
		原地区	105	100.0	21	20.0	51	48.6	30	28.6	2	1.9	1	1.0
		浮島地区	26	100.0	7	26.9	10	38.5	8	30.8	—	—	1	3.8
		戸田地区	18	100.0	2	11.1	9	50.0	6	33.3	—	—	1	5.6
		無回答	38	100.0	9	23.7	18	47.4	6	15.8	1	2.6	4	10.5
	性別	男	405	100.0	87	21.5	192	47.4	102	25.2	9	2.2	15	3.7
		女	636	100.0	141	22.2	268	42.1	187	29.4	17	2.7	23	3.6
		無回答	42	100.0	8	19.0	20	47.6	8	19.0	1	2.4	5	11.9
	年齢別	18～19歳（10代）	13	100.0	2	15.4	3	23.1	7	53.8	1	7.7	—	—
		20～29歳（20代）	54	100.0	7	13.0	19	35.2	26	48.1	2	3.7	—	—
		30～39歳（30代）	120	100.0	23	19.2	43	35.8	48	40.0	2	1.7	4	3.3
		40～49歳（40代）	150	100.0	43	28.7	46	30.7	56	37.3	4	2.7	1	0.7
		50～59歳（50代）	171	100.0	41	24.0	75	43.9	50	29.2	2	1.2	3	1.8
		60～69歳（60代）	236	100.0	53	22.5	114	48.3	54	22.9	6	2.5	9	3.8
		70歳以上	304	100.0	61	20.1	163	53.6	49	16.1	9	3.0	22	7.2
		無回答	35	100.0	6	17.1	17	48.6	7	20.0	1	2.9	4	11.4
	職業別	農・林・漁業	16	100.0	1	6.3	12	75.0	3	18.8	—	—	—	—
		会社員・公務員など	279	100.0	72	25.8	106	38.0	94	33.7	4	1.4	3	1.1
		アルバイト・パート	195	100.0	51	26.2	66	33.8	67	34.4	4	2.1	7	3.6
		自営業	80	100.0	13	16.3	46	57.5	17	21.3	2	2.5	2	2.5
		学生	13	100.0	2	15.4	3	23.1	7	53.8	1	7.7	—	—
		専業主婦（主夫）	154	100.0	22	14.3	77	50.0	46	29.9	5	3.2	4	2.6
		その他	26	100.0	5	19.2	13	50.0	5	19.2	3	11.5	—	—
		無職	279	100.0	63	22.6	139	49.8	51	18.3	7	2.5	19	6.8
		無回答	41	100.0	7	17.1	18	43.9	7	17.1	1	2.4	8	19.5
	世帯構成別	単身世帯	167	100.0	39	23.4	73	43.7	44	26.3	5	3.0	6	3.6
		夫婦だけ	293	100.0	67	22.9	127	43.3	80	27.3	9	3.1	10	3.4
		2世代世帯	451	100.0	103	22.8	193	42.8	131	29.0	9	2.0	15	3.3
		3世代以上	93	100.0	11	11.8	54	58.1	23	24.7	2	2.2	3	3.2
		その他	34	100.0	10	29.4	10	29.4	11	32.4	1	2.9	2	5.9
		無回答	45	100.0	6	13.3	23	51.1	8	17.8	1	2.2	7	15.6
	住居別	持ち家(一戸建て)	741	100.0	144	19.4	353	47.6	203	27.4	16	2.2	25	3.4
		持ち家(マンション等)	90	100.0	27	30.0	43	47.8	14	15.6	3	3.3	3	3.3
		借家・アパート	191	100.0	53	27.7	58	30.4	68	35.6	3	1.6	9	4.7
		会社の寮	5	100.0	1	20.0	1	20.0	2	40.0	1	20.0	—	—
		その他	21	100.0	5	23.8	9	42.9	3	14.3	3	14.3	1	4.8
		無回答	35	100.0	6	17.1	16	45.7	7	20.0	1	2.9	5	14.3
	居住通算年数別	1年未満	38	100.0	4	10.5	15	39.5	15	39.5	1	2.6	3	7.9
		5年未満	114	100.0	28	24.6	32	28.1	45	39.5	5	4.4	4	3.5
		10年未満	123	100.0	40	32.5	43	35.0	35	28.5	3	2.4	2	1.6
		20年未満	196	100.0	45	23.0	68	34.7	69	35.2	5	2.6	9	4.6
		30年未満	165	100.0	42	25.5	79	47.9	39	23.6	3	1.8	2	1.2
		30年以上	410	100.0	71	17.3	225	54.9	87	21.2	9	2.2	18	4.4
		無回答	37	100.0	6	16.2	18	48.6	7	18.9	1	2.7	5	13.5
合計			1,083	100.0	236	21.8	480	44.3	297	27.4	27	2.5	43	4.0

問13　問12で「利用したい」と回答した方に伺います。利用したい主な理由を教えてください。（○は１つ）

区分		項目	回答者数	1．お墓を継ぐ人（継承者）がいない	2．家族にお墓を維持する負担をかけたくない	3．お墓の管理が容易	4．金銭的負担が少ない	5．利用できるお墓や納骨堂がない	6．その他
全市内訳	地区別	第一地区	10人 100.0%	3人 30.0%	7人 70.0%	—人 —%	—人 —%	—人 —%	—人 —%
		第二地区	11 100.0	1 9.1	8 72.7	— —	— —	2 18.2	— —
		第三地区	26 100.0	9 34.6	13 50.0	2 7.7	2 7.7	— —	— —
		第四地区	12 100.0	3 25.0	7 58.3	— —	— —	2 16.7	— —
		第五地区	12 100.0	6 50.0	5 41.7	— —	1 8.3	— —	— —
		片浜地区	10 100.0	1 10.0	8 80.0	1 10.0	— —	— —	— —
		今沢地区	6 100.0	— —	4 66.7	— —	1 16.7	— —	— —
		金岡地区	27 100.0	6 22.2	13 48.1	2 7.4	2 7.4	2 7.4	1 3.7
		大岡地区	34 100.0	10 29.4	16 47.1	3 8.8	3 8.8	— —	1 2.9
		門池地区	13 100.0	4 30.8	8 61.5	1 7.7	— —	— —	— —
		静浦地区	10 100.0	3 30.0	5 50.0	— —	— —	2 20.0	— —
		大平地区	4 100.0	1 25.0	3 75.0	— —	— —	— —	— —
		愛鷹地区	17 100.0	4 23.5	8 47.1	1 5.9	1 5.9	1 5.9	1 5.9
		内浦地区	3 100.0	— —	3 100.0	— —	— —	— —	— —
		西浦地区	2 100.0	2 100.0	— —	— —	— —	— —	— —
		原地区	21 100.0	5 23.8	15 71.4	— —	— —	1 4.8	— —
		浮島地区	7 100.0	1 14.3	4 57.1	1 14.3	— —	— —	— —
		戸田地区	2 100.0	— —	2 100.0	— —	— —	— —	— —
		無回答	9 100.0	3 33.3	4 44.4	— —	2 22.2	— —	— —
	性別	男	87 100.0	24 27.6	47 54.0	5 5.7	5 5.7	5 5.7	— —
		女	141 100.0	35 24.8	82 58.2	6 4.3	6 4.3	5 3.5	3 2.1
		無回答	8 100.0	3 37.5	4 50.0	— —	1 12.5	— —	— —
	年齢別	18～19歳（10代）	2 100.0	— —	2 100.0	— —	— —	— —	— —
		20～29歳（20代）	7 100.0	2 28.6	3 42.9	— —	1 14.3	— —	1 14.3
		30～39歳（30代）	23 100.0	3 13.0	17 73.9	— —	2 8.7	— —	— —
		40～49歳（40代）	43 100.0	9 20.9	27 62.8	3 7.0	2 4.7	2 4.7	— —
		50～59歳（50代）	41 100.0	13 31.7	22 53.7	2 4.9	— —	3 7.3	1 2.4
		60～69歳（60代）	53 100.0	15 28.3	32 60.4	1 1.9	2 3.8	2 3.8	1 1.9
		70歳以上	61 100.0	18 29.5	27 44.3	5 8.2	4 6.6	3 4.9	— —
		無回答	6 100.0	2 33.3	3 50.0	— —	1 16.7	— —	— —
	職業別	農・林・漁業	1 100.0	— —	— —	— —	— —	— —	1 100.0
		会社員・公務員など	72 100.0	15 20.8	47 65.3	3 4.2	4 5.6	1 1.4	1 1.4
		アルバイト・パート	51 100.0	10 19.6	32 62.7	3 5.9	1 2.0	5 9.8	— —
		自営業	13 100.0	4 30.8	6 46.2	1 7.7	2 15.4	— —	— —
		学生	2 100.0	— —	2 100.0	— —	— —	— —	— —
		専業主婦（主夫）	22 100.0	5 22.7	15 68.2	— —	1 4.5	— —	1 4.5
		その他	5 100.0	3 60.0	2 40.0	— —	— —	— —	— —
		無職	63 100.0	23 36.5	25 39.7	4 6.3	3 4.8	4 6.3	— —
		無回答	7 100.0	2 28.6	4 57.1	— —	1 14.3	— —	— —
	世帯構成別	単身世帯	39 100.0	17 43.6	14 35.9	2 5.1	— —	5 12.8	1 2.6
		夫婦だけ	67 100.0	22 32.8	33 49.3	2 3.0	6 9.0	— —	1 1.5
		2世代世帯	103 100.0	17 16.5	71 68.9	5 4.9	5 4.9	3 2.9	1 1.0
		3世代以上	11 100.0	2 18.2	7 63.6	2 18.2	— —	— —	— —
		その他	10 100.0	2 20.0	5 50.0	— —	— —	2 20.0	— —
		無回答	6 100.0	2 33.3	3 50.0	— —	1 16.7	— —	— —
	住居別	持ち家(一戸建て)	144 100.0	35 24.3	89 61.8	6 4.2	6 4.2	2 1.4	2 1.4
		持ち家(マンション等)	27 100.0	8 29.6	19 70.4	— —	— —	— —	— —
		借家・アパート	53 100.0	15 28.3	21 39.6	4 7.5	5 9.4	7 13.2	1 1.9
		会社の寮	1 100.0	— —	1 100.0	— —	— —	— —	— —
		その他	5 100.0	2 40.0	— —	1 20.0	— —	1 20.0	— —
		無回答	6 100.0	2 33.3	3 50.0	— —	1 16.7	— —	— —
	居住通算年数別	1年未満	4 100.0	1 25.0	2 50.0	— —	1 25.0	— —	— —
		5年未満	28 100.0	4 14.3	16 57.1	2 7.1	1 3.6	3 10.7	2 7.1
		10年未満	40 100.0	10 25.0	22 55.0	1 2.5	3 7.5	2 5.0	— —
		20年未満	45 100.0	11 24.4	26 57.8	2 4.4	2 4.4	4 8.9	— —
		30年未満	42 100.0	15 35.7	23 54.8	3 7.1	— —	— —	— —
		30年以上	71 100.0	19 26.8	41 57.7	3 4.2	4 5.6	1 1.4	1 1.4
		無回答	6 100.0	2 33.3	3 50.0	— —	1 16.7	— —	— —
合計			236 100.0	62 26.3	133 56.4	11 4.7	12 5.1	10 4.2	3 1.3

区分		項目	7．無回答	
全市内訳	地区別	第一地区	—人	—%
		第二地区	—	—
		第三地区	—	—
		第四地区	—	—
		第五地区	—	—
		片浜地区	—	—
		今沢地区	1	16.7
		金岡地区	1	3.7
		大岡地区	1	2.9
		門池地区	—	—
		静浦地区	—	—
		大平地区	—	—
		愛鷹地区	1	5.9
		内浦地区	—	—
		西浦地区	—	—
		原地区	—	—
		浮島地区	1	14.3
		戸田地区	—	—
		無回答	—	—
	性別	男	1	1.1
		女	4	2.8
		無回答	—	—
	年齢別	18～19歳（10代）	—	—
		20～29歳（20代）	—	—
		30～39歳（30代）	1	4.3
		40～49歳（40代）	—	—
		50～59歳（50代）	—	—
		60～69歳（60代）	—	—
		70歳以上	4	6.6
		無回答	—	—
	職業別	農・林・漁業	—	—
		会社員・公務員など	1	1.4
		アルバイト・パート	—	—
		自営業	—	—
		学生	—	—
		専業主婦（主夫）	—	—
		その他	—	—
		無職	4	6.3
		無回答	—	—
	世帯構成別	単身世帯	—	—
		夫婦だけ	3	4.5
		2世代世帯	1	1.0
		3世代以上	—	—
		その他	1	10.0
		無回答	—	—
	住居別	持ち家(一戸建て)	4	2.8
		持ち家(マンション等)	—	—
		借家・アパート	—	—
		会社の寮	—	—
		その他	1	20.0
		無回答	—	—
	居住通算年数別	1年未満	—	—
		5年未満	—	—
		10年未満	2	5.0
		20年未満	—	—
		30年未満	1	2.4
		30年以上	2	2.8
		無回答	—	—
合計			5	2.1

問14　問12で「利用したくない」と回答した方に伺います。利用したくない主な理由を教えてください。（○は１つ）

区分		項目	回答者数		1．現在使用しているお墓や納骨堂がある		2．従来型のお墓や納骨堂の取得を希望する		3．共同埋葬に抵抗がある		4．その他		5．無回答	
全市内訳	地区別	第一地区	11人	100.0%	10人	90.9%	—人	—%	1人	9.1%	—人	—%	—人	—%
		第二地区	22	100.0	19	86.4	—	—	2	9.1	1	4.5	—	—
		第三地区	46	100.0	35	76.1	4	8.7	6	13.0	1	2.2	—	—
		第四地区	34	100.0	30	88.2	—	—	3	8.8	1	2.9	—	—
		第五地区	46	100.0	35	76.1	1	2.2	6	13.0	3	6.5	1	2.2
		片浜地区	19	100.0	15	78.9	—	—	3	15.8	1	5.3	—	—
		今沢地区	17	100.0	12	70.6	1	5.9	3	17.6	1	5.9	—	—
		金岡地区	47	100.0	37	78.7	2	4.3	7	14.9	—	—	1	2.1
		大岡地区	52	100.0	38	73.1	4	7.7	9	17.3	1	1.9	—	—
		門池地区	31	100.0	21	67.7	1	3.2	6	19.4	3	9.7	—	—
		静浦地区	12	100.0	9	75.0	—	—	2	16.7	1	8.3	—	—
		大平地区	13	100.0	9	69.2	1	7.7	2	15.4	—	—	1	7.7
		愛鷹地区	30	100.0	22	73.3	1	3.3	7	23.3	—	—	—	—
		内浦地区	7	100.0	7	100.0	—	—	—	—	—	—	—	—
		西浦地区	5	100.0	3	60.0	—	—	2	40.0	—	—	—	—
		原地区	51	100.0	46	90.2	3	5.9	1	2.0	1	2.0	—	—
		浮島地区	10	100.0	10	100.0	—	—	—	—	—	—	—	—
		戸田地区	9	100.0	8	88.9	1	11.1	—	—	—	—	—	—
		無回答	18	100.0	13	72.2	3	16.7	1	5.6	—	—	1	5.6
	性別	男	192	100.0	159	82.8	9	4.7	18	9.4	6	3.1	—	—
		女	268	100.0	205	76.5	10	3.7	42	15.7	8	3.0	3	1.1
		無回答	20	100.0	15	75.0	3	15.0	1	5.0	—	—	1	5.0
	年齢別	18～19歳（10代）	3	100.0	2	66.7	—	—	1	33.3	—	—	—	—
		20～29歳（20代）	19	100.0	9	47.4	1	5.3	9	47.4	—	—	—	—
		30～39歳（30代）	43	100.0	24	55.8	5	11.6	10	23.3	4	9.3	—	—
		40～49歳（40代）	46	100.0	30	65.2	1	2.2	12	26.1	2	4.3	1	2.2
		50～59歳（50代）	75	100.0	60	80.0	3	4.0	7	9.3	4	5.3	1	1.3
		60～69歳（60代）	114	100.0	98	86.0	3	2.6	10	8.8	3	2.6	—	—
		70歳以上	163	100.0	143	87.7	7	4.3	11	6.7	1	0.6	1	0.6
		無回答	17	100.0	13	76.5	2	11.8	1	5.9	—	—	1	5.9
	職業別	農・林・漁業	12	100.0	9	75.0	1	8.3	1	8.3	1	8.3	—	—
		会社員・公務員など	106	100.0	80	75.5	4	3.8	17	16.0	5	4.7	—	—
		アルバイト・パート	66	100.0	48	72.7	3	4.5	13	19.7	—	—	2	3.0
		自営業	46	100.0	35	76.1	4	8.7	6	13.0	1	2.2	—	—
		学生	3	100.0	2	66.7	—	—	1	33.3	—	—	—	—
		専業主婦（主夫）	77	100.0	57	74.0	2	2.6	13	16.9	5	6.5	—	—
		その他	13	100.0	12	92.3	1	7.7	—	—	—	—	—	—
		無職	139	100.0	123	88.5	4	2.9	9	6.5	2	1.4	1	0.7
		無回答	18	100.0	13	72.2	3	16.7	1	5.6	—	—	1	5.6
	世帯構成別	単身世帯	73	100.0	59	80.8	—	—	11	15.1	3	4.1	—	—
		夫婦だけ	127	100.0	93	73.2	10	7.9	19	15.0	5	3.9	—	—
		2世代世帯	193	100.0	161	83.4	6	3.1	19	9.8	5	2.6	2	1.0
		3世代以上	54	100.0	44	81.5	1	1.9	7	13.0	1	1.9	1	1.9
		その他	10	100.0	6	60.0	1	10.0	3	30.0	—	—	—	—
		無回答	23	100.0	16	69.6	4	17.4	2	8.7	—	—	1	4.3
	住居別	持ち家(一戸建て)	353	100.0	292	82.7	13	3.7	41	11.6	5	1.4	2	0.6
		持ち家(マンション等)	43	100.0	32	74.4	2	4.7	4	9.3	5	11.6	—	—
		借家・アパート	58	100.0	37	63.8	4	6.9	13	22.4	3	5.2	1	1.7
		会社の寮	1	100.0	1	100.0	—	—	—	—	—	—	—	—
		その他	9	100.0	6	66.7	—	—	2	22.2	1	11.1	—	—
		無回答	16	100.0	11	68.8	3	18.8	1	6.3	—	—	1	6.3
	居住通算年数別	1年未満	15	100.0	7	46.7	2	13.3	6	40.0	—	—	—	—
		5年未満	32	100.0	24	75.0	—	—	5	15.6	3	9.4	—	—
		10年未満	43	100.0	30	69.8	4	9.3	7	16.3	1	2.3	1	2.3
		20年未満	68	100.0	51	75.0	2	2.9	12	17.6	2	2.9	1	1.5
		30年未満	79	100.0	63	79.7	4	5.1	9	11.4	3	3.8	—	—
		30年以上	225	100.0	192	85.3	7	3.1	20	8.9	5	2.2	1	0.4
		無回答	18	100.0	12	66.7	3	16.7	2	11.1	—	—	1	5.6
合計			480	100.0	379	79.0	22	4.6	61	12.7	14	2.9	4	0.8

問15　南海トラフ地震等の巨大地震に備えるため、市が行う防災対策で、必要なものは何だと思いますか。
（○は２つまで）

区分		項目	回答者数		1．避難地、避難路の整備		2．防波堤、防潮堤、水門の整備		3．生活物資、防災機材の備蓄		4．災害情報の伝達手段の拡充		5．建物の耐震化、家具転倒防止対策の補助の充実		6．自治会の防災訓練の実施や防災学習への支援	
全市内訳	地区別	第一地区	27人	100.0%	15人	55.6%	4人	14.8%	15人	55.6%	9人	33.3%	3人	11.1%	2人	7.4%
		第二地区	46	100.0	27	58.7	18	39.1	12	26.1	11	23.9	6	13.0	4	8.7
		第三地区	110	100.0	61	55.5	33	30.0	42	38.2	32	29.1	15	13.6	8	7.3
		第四地区	61	100.0	36	59.0	15	24.6	27	44.3	22	36.1	4	6.6	7	11.5
		第五地区	99	100.0	51	51.5	21	21.2	49	49.5	29	29.3	18	18.2	7	7.1
		片浜地区	49	100.0	30	61.2	16	32.7	19	38.8	7	14.3	9	18.4	5	10.2
		今沢地区	33	100.0	22	66.7	8	24.2	13	39.4	10	30.3	2	6.1	1	3.0
		金岡地区	124	100.0	60	48.4	20	16.1	73	58.9	41	33.1	16	12.9	5	4.0
		大岡地区	123	100.0	63	51.2	34	27.6	55	44.7	40	32.5	20	16.3	10	8.1
		門池地区	58	100.0	24	41.4	15	25.9	38	65.5	15	25.9	7	12.1	5	8.6
		静浦地区	35	100.0	26	74.3	10	28.6	11	31.4	9	25.7	2	5.7	3	8.6
		大平地区	29	100.0	14	48.3	4	13.8	17	58.6	8	27.6	6	20.7	5	17.2
		愛鷹地区	79	100.0	35	44.3	14	17.7	37	46.8	27	34.2	15	19.0	8	10.1
		内浦地区	14	100.0	11	78.6	5	35.7	3	21.4	3	21.4	1	7.1	—	—
		西浦地区	9	100.0	4	44.4	2	22.2	8	88.9	1	11.1	—	—	2	22.2
		原地区	105	100.0	60	57.1	30	28.6	50	47.6	32	30.5	13	12.4	7	6.7
		浮島地区	26	100.0	14	53.8	6	23.1	13	50.0	5	19.2	8	30.8	2	7.7
		戸田地区	18	100.0	11	61.1	3	16.7	4	22.2	2	11.1	3	16.7	1	5.6
		無回答	38	100.0	21	55.3	7	18.4	13	34.2	13	34.2	4	10.5	2	5.3
	性別	男	405	100.0	224	55.3	97	24.0	191	47.2	113	27.9	56	13.8	32	7.9
		女	636	100.0	337	53.0	162	25.5	293	46.1	189	29.7	91	14.3	50	7.9
		無回答	42	100.0	24	57.1	6	14.3	15	35.7	14	33.3	5	11.9	2	4.8
	年齢別	18～19歳（10代）	13	100.0	7	53.8	5	38.5	7	53.8	2	15.4	—	—	—	—
		20～29歳（20代）	54	100.0	26	48.1	15	27.8	26	48.1	9	16.7	12	22.2	2	3.7
		30～39歳（30代）	120	100.0	75	62.5	30	25.0	71	59.2	27	22.5	16	13.3	5	4.2
		40～49歳（40代）	150	100.0	82	54.7	45	30.0	82	54.7	36	24.0	16	10.7	9	6.0
		50～59歳（50代）	171	100.0	98	57.3	42	24.6	79	46.2	50	29.2	28	16.4	15	8.8
		60～69歳（60代）	236	100.0	124	52.5	70	29.7	97	41.1	86	36.4	31	13.1	20	8.5
		70歳以上	304	100.0	152	50.0	53	17.4	124	40.8	95	31.3	45	14.8	31	10.2
		無回答	35	100.0	21	60.0	5	14.3	13	37.1	11	31.4	4	11.4	2	5.7
	職業別	農・林・漁業	16	100.0	5	31.3	4	25.0	10	62.5	4	25.0	4	25.0	2	12.5
		会社員・公務員など	279	100.0	160	57.3	72	25.8	152	54.5	69	24.7	38	13.6	17	6.1
		アルバイト・パート	195	100.0	111	56.9	60	30.8	88	45.1	50	25.6	35	17.9	13	6.7
		自営業	80	100.0	45	56.3	17	21.3	32	40.0	29	36.3	12	15.0	6	7.5
		学生	13	100.0	7	53.8	6	46.2	6	46.2	2	15.4	—	—	—	—
		専業主婦（主夫）	154	100.0	80	51.9	40	26.0	78	50.6	54	35.1	15	9.7	10	6.5
		その他	26	100.0	16	61.5	7	26.9	12	46.2	4	15.4	3	11.5	1	3.8
		無職	279	100.0	140	50.2	55	19.7	108	38.7	91	32.6	40	14.3	33	11.8
		無回答	41	100.0	21	51.2	4	9.8	13	31.7	13	31.7	5	12.2	2	4.9
	世帯構成別	単身世帯	167	100.0	93	55.7	40	24.0	68	40.7	54	32.3	17	10.2	13	7.8
		夫婦だけ	293	100.0	158	53.9	67	22.9	137	46.8	82	28.0	43	14.7	21	7.2
		2世代世帯	451	100.0	242	53.7	118	26.2	220	48.8	134	29.7	65	14.4	36	8.0
		3世代以上	93	100.0	54	58.1	25	26.9	43	46.2	21	22.6	16	17.2	8	8.6
		その他	34	100.0	12	35.3	10	29.4	15	44.1	10	29.4	5	14.7	2	5.9
		無回答	45	100.0	26	57.8	5	11.1	16	35.6	15	33.3	6	13.3	4	8.9
	住居別	持ち家(一戸建て)	741	100.0	405	54.7	181	24.4	327	44.1	218	29.4	108	14.6	68	9.2
		持ち家(マンション等)	90	100.0	42	46.7	27	30.0	45	50.0	29	32.2	11	12.2	2	2.2
		借家・アパート	191	100.0	106	55.5	50	26.2	100	52.4	50	26.2	26	13.6	9	4.7
		会社の寮	5	100.0	2	40.0	1	20.0	3	60.0	1	20.0	1	20.0	—	—
		その他	21	100.0	11	52.4	1	4.8	12	57.1	6	28.6	3	14.3	3	14.3
		無回答	35	100.0	19	54.3	5	14.3	12	34.3	12	34.3	3	8.6	2	5.7
	居住通算年数別	1年未満	38	100.0	23	60.5	10	26.3	15	39.5	11	28.9	3	7.9	4	10.5
		5年未満	114	100.0	63	55.3	25	21.9	60	52.6	33	28.9	14	12.3	5	4.4
		10年未満	123	100.0	71	57.7	34	27.6	68	55.3	28	22.8	14	11.4	9	7.3
		20年未満	196	100.0	100	51.0	56	28.6	101	51.5	43	21.9	27	13.8	14	7.1
		30年未満	165	100.0	89	53.9	47	28.5	72	43.6	54	32.7	26	15.8	12	7.3
		30年以上	410	100.0	219	53.4	88	21.5	171	41.7	133	32.4	64	15.6	38	9.3
		無回答	37	100.0	20	54.1	5	13.5	12	32.4	14	37.8	4	10.8	2	5.4
合計			1,083	100.0	585	54.0	265	24.5	499	46.1	316	29.2	152	14.0	84	7.8

7．その他		8．無回答	
3人	11.1%	—人	—%
—	—	3	6.5
4	3.6	7	6.4
—	—	3	4.9
1	1.0	7	7.1
4	8.2	1	2.0
2	6.1	2	6.1
2	1.6	10	8.1
1	0.8	7	5.7
1	1.7	4	6.9
1	2.9	1	2.9
—	—	1	3.4
3	3.8	6	7.6
—	—	1	7.1
—	—	—	—
1	1.0	6	5.7
—	—	—	—
1	5.6	4	22.2
2	5.3	4	10.5
12	3.0	25	6.2
12	1.9	37	5.8
2	4.8	5	11.9
1	7.7	1	7.7
1	1.9	7	13.0
3	2.5	4	3.3
5	3.3	9	6.0
4	2.3	6	3.5
4	1.7	8	3.4
6	2.0	28	9.2
2	5.7	4	11.4
—	—	—	—
6	2.2	13	4.7
6	3.1	7	3.6
—	—	4	5.0
1	7.7	1	7.7
2	1.3	8	5.2
1	3.8	2	7.7
8	2.9	24	8.6
2	4.9	8	19.5
2	1.2	14	8.4
8	2.7	18	6.1
11	2.4	22	4.9
1	1.1	6	6.5
2	5.9	2	5.9
2	4.4	5	11.1
18	2.4	41	5.5
5	5.6	5	5.6
—	—	14	7.3
1	20.0	—	—
—	—	2	9.5
2	5.7	5	14.3
1	2.6	4	10.5
1	0.9	11	9.6
2	1.6	5	4.1
7	3.6	13	6.6
5	3.0	6	3.6
8	2.0	23	5.6
2	5.4	5	13.5
26	2.4	67	6.2

問16　避難に関し、あなたはどのようなことに課題があると考えていますか。（○は３つまで）

区分		項目	回答者数		1．迅速な避難行動		2．避難経路の確保・整備		3．避難場所の確保・整備		4．避難所での生活環境や支援		5．家族や親族の安否確認		6．お年寄りや子どもなど要配慮者との避難方法	
全市内訳	地区別	第一地区	27人	100.0%	12人	44.4%	7人	25.9%	17人	63.0%	14人	51.9%	10人	37.0%	10人	37.0%
		第二地区	46	100.0	18	39.1	12	26.1	27	58.7	19	41.3	18	39.1	14	30.4
		第三地区	110	100.0	50	45.5	31	28.2	48	43.6	64	58.2	38	34.5	42	38.2
		第四地区	61	100.0	26	42.6	15	24.6	31	50.8	30	49.2	23	37.7	33	54.1
		第五地区	99	100.0	41	41.4	19	19.2	44	44.4	70	70.7	39	39.4	34	34.3
		片浜地区	49	100.0	19	38.8	18	36.7	31	63.3	24	49.0	21	42.9	14	28.6
		今沢地区	33	100.0	10	30.3	10	30.3	19	57.6	19	57.6	14	42.4	14	42.4
		金岡地区	124	100.0	42	33.9	28	22.6	55	44.4	84	67.7	46	37.1	45	36.3
		大岡地区	123	100.0	53	43.1	32	26.0	60	48.8	82	66.7	44	35.8	47	38.2
		門池地区	58	100.0	19	32.8	16	27.6	28	48.3	39	67.2	21	36.2	24	41.4
		静浦地区	35	100.0	8	22.9	17	48.6	26	74.3	17	48.6	6	17.1	12	34.3
		大平地区	29	100.0	6	20.7	8	27.6	11	37.9	19	65.5	13	44.8	14	48.3
		愛鷹地区	79	100.0	23	29.1	16	20.3	42	53.2	54	68.4	35	44.3	27	34.2
		内浦地区	14	100.0	3	21.4	7	50.0	8	57.1	5	35.7	1	7.1	8	57.1
		西浦地区	9	100.0	4	44.4	2	22.2	3	33.3	8	88.9	3	33.3	4	44.4
		原地区	105	100.0	36	34.3	31	29.5	55	52.4	65	61.9	44	41.9	45	42.9
		浮島地区	26	100.0	10	38.5	8	30.8	10	38.5	13	50.0	11	42.3	13	50.0
		戸田地区	18	100.0	6	33.3	5	27.8	7	38.9	8	44.4	6	33.3	6	33.3
		無回答	38	100.0	16	42.1	13	34.2	23	60.5	18	47.4	9	23.7	5	13.2
	性別	男	405	100.0	151	37.3	126	31.1	196	48.4	234	57.8	130	32.1	161	39.8
		女	636	100.0	233	36.6	156	24.5	327	51.4	398	62.6	261	41.0	244	38.4
		無回答	42	100.0	18	42.9	13	31.0	22	52.4	20	47.6	11	26.2	6	14.3
	年齢別	18～19歳（10代）	13	100.0	6	46.2	3	23.1	7	53.8	8	61.5	5	38.5	5	38.5
		20～29歳（20代）	54	100.0	13	24.1	14	25.9	28	51.9	40	74.1	25	46.3	19	35.2
		30～39歳（30代）	120	100.0	38	31.7	32	26.7	59	49.2	82	68.3	55	45.8	54	45.0
		40～49歳（40代）	150	100.0	60	40.0	41	27.3	70	46.7	86	57.3	66	44.0	52	34.7
		50～59歳（50代）	171	100.0	52	30.4	54	31.6	93	54.4	116	67.8	57	33.3	60	35.1
		60～69歳（60代）	236	100.0	94	39.8	69	29.2	134	56.8	152	64.4	79	33.5	87	36.9
		70歳以上	304	100.0	123	40.5	72	23.7	132	43.4	150	49.3	105	34.5	129	42.4
		無回答	35	100.0	16	45.7	10	28.6	22	62.9	18	51.4	10	28.6	5	14.3
	職業別	農・林・漁業	16	100.0	6	37.5	5	31.3	5	31.3	11	68.8	6	37.5	7	43.8
		会社員・公務員など	279	100.0	99	35.5	87	31.2	145	52.0	174	62.4	119	42.7	95	34.1
		アルバイト・パート	195	100.0	72	36.9	47	24.1	105	53.8	128	65.6	82	42.1	73	37.4
		自営業	80	100.0	31	38.8	27	33.8	41	51.3	39	48.8	25	31.3	31	38.8
		学生	13	100.0	6	46.2	4	30.8	6	46.2	8	61.5	6	46.2	5	38.5
		専業主婦（主夫）	154	100.0	51	33.1	39	25.3	83	53.9	112	72.7	59	38.3	60	39.0
		その他	26	100.0	12	46.2	8	30.8	14	53.8	16	61.5	10	38.5	10	38.5
		無職	279	100.0	108	38.7	67	24.0	124	44.4	146	52.3	86	30.8	124	44.4
		無回答	41	100.0	17	41.5	11	26.8	22	53.7	18	43.9	9	22.0	6	14.6
	世帯構成別	単身世帯	167	100.0	78	46.7	43	25.7	82	49.1	88	52.7	52	31.1	64	38.3
		夫婦だけ	293	100.0	95	32.4	89	30.4	164	56.0	193	65.9	100	34.1	88	30.0
		2世代世帯	451	100.0	175	38.8	117	25.9	214	47.5	276	61.2	190	42.1	192	42.6
		3世代以上	93	100.0	24	25.8	30	32.3	48	51.6	54	58.1	34	36.6	43	46.2
		その他	34	100.0	11	32.4	4	11.8	13	38.2	21	61.8	13	38.2	11	32.4
		無回答	45	100.0	19	42.2	12	26.7	24	53.3	20	44.4	13	28.9	13	28.9
	住居別	持ち家（一戸建て）	741	100.0	278	37.5	210	28.3	373	50.3	442	59.6	274	37.0	292	39.4
		持ち家（マンション等）	90	100.0	33	36.7	21	23.3	42	46.7	55	61.1	34	37.8	28	31.1
		借家・アパート	191	100.0	69	36.1	49	25.7	100	52.4	124	64.9	75	39.3	76	39.8
		会社の寮	5	100.0	2	40.0	—	—	3	60.0	2	40.0	3	60.0	—	—
		その他	21	100.0	6	28.6	4	19.0	7	33.3	13	61.9	7	33.3	10	47.6
		無回答	35	100.0	14	40.0	11	31.4	20	57.1	16	45.7	9	25.7	5	14.3
	居住通算年数別	1年未満	38	100.0	9	23.7	11	28.9	22	57.9	23	60.5	12	31.6	13	34.2
		5年未満	114	100.0	44	38.6	25	21.9	63	55.3	71	62.3	50	43.9	48	42.1
		10年未満	123	100.0	44	35.8	36	29.3	54	43.9	79	64.2	51	41.5	48	39.0
		20年未満	196	100.0	72	36.7	51	26.0	97	49.5	114	58.2	77	39.3	71	36.2
		30年未満	165	100.0	57	34.5	49	29.7	85	51.5	114	69.1	62	37.6	51	30.9
		30年以上	410	100.0	160	39.0	113	27.6	204	49.8	234	57.1	140	34.1	172	42.0
		無回答	37	100.0	16	43.2	10	27.0	20	54.1	17	45.9	10	27.0	8	21.6
合計			1,083	100.0	402	37.1	295	27.2	545	50.3	652	60.2	402	37.1	411	38.0

7．その他		8．無回答	
1人	3.7%	—人	—%
—	—	3	6.5
—	—	6	5.5
2	3.3	1	1.6
—	—	5	5.1
3	6.1	—	—
1	3.0	2	6.1
3	2.4	6	4.8
1	0.8	4	3.3
3	5.2	3	5.2
2	5.7	1	2.9
—	—	—	—
4	5.1	5	6.3
2	14.3	1	7.1
—	—	—	—
—	—	4	3.8
1	3.8	—	—
1	5.6	3	16.7
2	5.3	5	13.2
11	2.7	18	4.4
13	2.0	24	3.8
2	4.8	7	16.7
—	—	1	7.7
1	1.9	2	3.7
1	0.8	2	1.7
5	3.3	4	2.7
3	1.8	5	2.9
7	3.0	6	2.5
7	2.3	25	8.2
2	5.7	4	11.4
—	—	—	—
7	2.5	5	1.8
3	1.5	4	2.1
1	1.3	4	5.0
—	—	1	7.7
4	2.6	4	2.6
—	—	—	—
9	3.2	22	7.9
2	4.9	9	22.0
2	1.2	11	6.6
8	2.7	10	3.4
8	1.8	13	2.9
3	3.2	5	5.4
3	8.8	4	11.8
2	4.4	6	13.3
19	2.6	29	3.9
4	4.4	4	4.4
—	—	8	4.2
—	—	—	—
1	4.8	2	9.5
2	5.7	6	17.1
—	—	4	10.5
—	—	4	3.5
4	3.3	3	2.4
4	2.0	9	4.6
4	2.4	5	3.0
12	2.9	18	4.4
2	5.4	6	16.2
26	2.4	49	4.5

問17　防災情報を得るためにどのようなことをされていますか。（○は３つまで）

区分		項目	回答者数	1．広報ぬまづの防災情報に目を通す	2．テレビ、ラジオや新聞などの防災の話題に関心を持つ	3．ホームページやSNS等での情報収集	4．地域の出前講座や防災研修会に参加する	5．市のハザードマップに目を通す	6．自治会やご近所の方々との防災情報の交換
全市内訳	地区別	第一地区	27人 100.0%	16人 59.3%	19人 70.4%	5人 18.5%	3人 11.1%	13人 48.1%	6人 22.2%
		第二地区	46 100.0	22 47.8	29 63.0	7 15.2	2 4.3	11 23.9	14 30.4
		第三地区	110 100.0	61 55.5	63 57.3	11 10.0	4 3.6	26 23.6	28 25.5
		第四地区	61 100.0	34 55.7	41 67.2	10 16.4	2 3.3	17 27.9	14 23.0
		第五地区	99 100.0	47 47.5	56 56.6	11 11.1	1 1.0	16 16.2	19 19.2
		片浜地区	49 100.0	21 42.9	27 55.1	8 16.3	— —	14 28.6	6 12.2
		今沢地区	33 100.0	23 69.7	19 57.6	2 6.1	2 6.1	8 24.2	8 24.2
		金岡地区	124 100.0	71 57.3	81 65.3	13 10.5	4 3.2	21 16.9	22 17.7
		大岡地区	123 100.0	71 57.7	85 69.1	10 8.1	5 4.1	25 20.3	26 21.1
		門池地区	58 100.0	26 44.8	33 56.9	9 15.5	1 1.7	9 15.5	17 29.3
		静浦地区	35 100.0	25 71.4	21 60.0	3 8.6	2 5.7	6 17.1	8 22.9
		大平地区	29 100.0	19 65.5	17 58.6	4 13.8	1 3.4	6 20.7	5 17.2
		愛鷹地区	79 100.0	46 58.2	58 73.4	13 16.5	4 5.1	19 24.1	24 30.4
		内浦地区	14 100.0	6 42.9	10 71.4	— —	1 7.1	4 28.6	3 21.4
		西浦地区	9 100.0	6 66.7	6 66.7	3 33.3	3 33.3	— —	2 22.2
		原地区	105 100.0	61 58.1	68 64.8	10 9.5	4 3.8	26 24.8	25 23.8
		浮島地区	26 100.0	15 57.7	19 73.1	5 19.2	— —	4 15.4	8 30.8
		戸田地区	18 100.0	9 50.0	11 61.1	— —	3 16.7	6 33.3	6 33.3
		無回答	38 100.0	16 42.1	19 50.0	2 5.3	1 2.6	11 28.9	9 23.7
	性別	男	405 100.0	212 52.3	252 62.2	58 14.3	14 3.5	96 23.7	90 22.2
		女	636 100.0	363 57.1	408 64.2	64 10.1	28 4.4	137 21.5	153 24.1
		無回答	42 100.0	20 47.6	22 52.4	4 9.5	1 2.4	9 21.4	7 16.7
	年齢別	18～19歳（10代）	13 100.0	2 15.4	5 38.5	2 15.4	— —	2 15.4	— —
		20～29歳（20代）	54 100.0	18 33.3	31 57.4	9 16.7	— —	11 20.4	4 7.4
		30～39歳（30代）	120 100.0	52 43.3	57 47.5	26 21.7	5 4.2	35 29.2	11 9.2
		40～49歳（40代）	150 100.0	66 44.0	84 56.0	32 21.3	3 2.0	40 26.7	25 16.7
		50～59歳（50代）	171 100.0	88 51.5	113 66.1	22 12.9	6 3.5	43 25.1	34 19.9
		60～69歳（60代）	236 100.0	146 61.9	160 67.8	23 9.7	10 4.2	56 23.7	52 22.0
		70歳以上	304 100.0	210 69.1	215 70.7	10 3.3	18 5.9	45 14.8	117 38.5
		無回答	35 100.0	13 37.1	17 48.6	2 5.7	1 2.9	10 28.6	7 20.0
	職業別	農・林・漁業	16 100.0	11 68.8	14 87.5	1 6.3	4 25.0	1 6.3	6 37.5
		会社員・公務員など	279 100.0	137 49.1	158 56.6	56 20.1	7 2.5	74 26.5	37 13.3
		アルバイト・パート	195 100.0	104 53.3	119 61.0	29 14.9	6 3.1	41 21.0	40 20.5
		自営業	80 100.0	40 50.0	47 58.8	12 15.0	2 2.5	16 20.0	24 30.0
		学生	13 100.0	2 15.4	5 38.5	2 15.4	— —	2 15.4	— —
		専業主婦（主夫）	154 100.0	98 63.6	110 71.4	9 5.8	7 4.5	38 24.7	37 24.0
		その他	26 100.0	17 65.4	19 73.1	4 15.4	1 3.8	6 23.1	6 23.1
		無職	279 100.0	168 60.2	190 68.1	11 3.9	14 5.0	53 19.0	91 32.6
		無回答	41 100.0	18 43.9	20 48.8	2 4.9	2 4.9	11 26.8	9 22.0
	世帯構成別	単身世帯	167 100.0	90 53.9	99 59.3	14 8.4	6 3.6	34 20.4	31 18.6
		夫婦だけ	293 100.0	169 57.7	189 64.5	29 9.9	16 5.5	68 23.2	77 26.3
		2世代世帯	451 100.0	253 56.1	290 64.3	67 14.9	16 3.5	100 22.2	101 22.4
		3世代以上	93 100.0	46 49.5	58 62.4	10 10.8	3 3.2	21 22.6	21 22.6
		その他	34 100.0	17 50.0	22 64.7	3 8.8	— —	9 26.5	8 23.5
		無回答	45 100.0	20 44.4	24 53.3	3 6.7	2 4.4	10 22.2	12 26.7
	住居別	持ち家（一戸建て）	741 100.0	423 57.1	484 65.3	77 10.4	36 4.9	156 21.1	197 26.6
		持ち家（マンション等）	90 100.0	45 50.0	49 54.4	14 15.6	1 1.1	23 25.6	14 15.6
		借家・アパート	191 100.0	97 50.8	114 59.7	29 15.2	5 2.6	48 25.1	25 13.1
		会社の寮	5 100.0	3 60.0	3 60.0	— —	— —	1 20.0	1 20.0
		その他	21 100.0	13 61.9	15 71.4	3 14.3	— —	4 19.0	6 28.6
		無回答	35 100.0	14 40.0	17 48.6	3 8.6	1 2.9	10 28.6	7 20.0
	居住通算年数別	1年未満	38 100.0	12 31.6	15 39.5	5 13.2	2 5.3	7 18.4	3 7.9
		5年未満	114 100.0	66 57.9	75 65.8	12 10.5	2 1.8	29 25.4	15 13.2
		10年未満	123 100.0	64 52.0	72 58.5	20 16.3	5 4.1	29 23.6	23 18.7
		20年未満	196 100.0	96 49.0	109 55.6	26 13.3	6 3.1	43 21.9	35 17.9
		30年未満	165 100.0	90 54.5	108 65.5	23 13.9	9 5.5	48 29.1	41 24.8
		30年以上	410 100.0	252 61.5	285 69.5	38 9.3	18 4.4	77 18.8	126 30.7
		無回答	37 100.0	15 40.5	18 48.6	2 5.4	1 2.7	9 24.3	7 18.9
合計			1,083 100.0	595 54.9	682 63.0	126 11.6	43 4.0	242 22.3	250 23.1

7．特にしていない		8．その他		9．無回答	
2人	7.4%	—人	—%	—人	—%
6	13.0	—	—	2	4.3
22	20.0	—	—	8	7.3
4	6.6	1	1.6	2	3.3
24	24.2	—	—	7	7.1
16	32.7	—	—	1	2.0
5	15.2	—	—	2	6.1
23	18.5	—	—	5	4.0
18	14.6	—	—	4	3.3
11	19.0	1	1.7	4	6.9
4	11.4	1	2.9	2	5.7
5	17.2	—	—	—	—
10	12.7	—	—	2	2.5
2	14.3	—	—	1	7.1
1	11.1	—	—	—	—
19	18.1	—	—	5	4.8
5	19.2	—	—	—	—
2	11.1	—	—	1	5.6
7	18.4	—	—	6	15.8
71	17.5	3	0.7	22	5.4
109	17.1	—	—	23	3.6
6	14.3	—	—	7	16.7
5	38.5	—	—	—	—
18	33.3	—	—	—	—
27	22.5	1	0.8	3	2.5
28	18.7	—	—	4	2.7
24	14.0	1	0.6	9	5.3
33	14.0	1	0.4	10	4.2
46	15.1	—	—	18	5.9
5	14.3	—	—	8	22.9
2	12.5	—	—	—	—
47	16.8	2	0.7	10	3.6
39	20.0	—	—	6	3.1
12	15.0	—	—	5	6.3
5	38.5	—	—	—	—
21	13.6	—	—	5	3.2
4	15.4	—	—	1	3.8
51	18.3	1	0.4	16	5.7
5	12.2	—	—	9	22.0
36	21.6	1	0.6	10	6.0
37	12.6	1	0.3	13	4.4
85	18.8	1	0.2	14	3.1
17	18.3	—	—	4	4.3
6	17.6	—	—	2	5.9
5	11.1	—	—	9	20.0
117	15.8	1	0.1	33	4.5
19	21.1	1	1.1	4	4.4
42	22.0	1	0.5	7	3.7
1	20.0	—	—	—	—
2	9.5	—	—	1	4.8
5	14.3	—	—	7	20.0
14	36.8	—	—	2	5.3
24	21.1	1	0.9	2	1.8
23	18.7	—	—	1	0.8
38	19.4	1	0.5	14	7.1
28	17.0	1	0.6	4	2.4
52	12.7	—	—	22	5.4
7	18.9	—	—	7	18.9
186	17.2	3	0.3	52	4.8

問18　自分や家族を守るため、あなたが行っている防災対策はどのようなことですか。（○は３つまで）

区分		項目	回答者数		1．飲料水や食料の準備		2．非常用持ち出し品の準備		3．家具等の転倒防止		4．住宅の耐震化		5．避難経路、避難場所の確認		6．災害時の家族との連絡方法の確認	
全市内訳	地区別	第一地区	27人	100.0%	15人	55.6%	15人	55.6%	7人	25.9%	4人	14.8%	8人	29.6%	7人	25.9%
		第二地区	46	100.0	22	47.8	18	39.1	10	21.7	4	8.7	14	30.4	8	17.4
		第三地区	110	100.0	46	41.8	40	36.4	29	26.4	7	6.4	27	24.5	20	18.2
		第四地区	61	100.0	27	44.3	29	47.5	17	27.9	6	9.8	17	27.9	12	19.7
		第五地区	99	100.0	50	50.5	29	29.3	18	18.2	8	8.1	19	19.2	20	20.2
		片浜地区	49	100.0	26	53.1	15	30.6	17	34.7	6	12.2	8	16.3	13	26.5
		今沢地区	33	100.0	17	51.5	13	39.4	7	21.2	3	9.1	8	24.2	13	39.4
		金岡地区	124	100.0	65	52.4	48	38.7	28	22.6	25	20.2	23	18.5	21	16.9
		大岡地区	123	100.0	63	51.2	43	35.0	31	25.2	18	14.6	28	22.8	21	17.1
		門池地区	58	100.0	26	44.8	22	37.9	13	22.4	9	15.5	14	24.1	9	15.5
		静浦地区	35	100.0	11	31.4	17	48.6	4	11.4	1	2.9	10	28.6	4	11.4
		大平地区	29	100.0	17	58.6	15	51.7	9	31.0	4	13.8	10	34.5	4	13.8
		愛鷹地区	79	100.0	35	44.3	35	44.3	25	31.6	8	10.1	16	20.3	23	29.1
		内浦地区	14	100.0	2	14.3	2	14.3	4	28.6	3	21.4	4	28.6	3	21.4
		西浦地区	9	100.0	1	11.1	1	11.1	3	33.3	2	22.2	3	33.3	1	11.1
		原地区	105	100.0	47	44.8	44	41.9	29	27.6	13	12.4	23	21.9	26	24.8
		浮島地区	26	100.0	17	65.4	9	34.6	9	34.6	3	11.5	6	23.1	3	11.5
		戸田地区	18	100.0	6	33.3	7	38.9	4	22.2	—	—	2	11.1	4	22.2
		無回答	38	100.0	14	36.8	12	31.6	11	28.9	2	5.3	9	23.7	5	13.2
	性別	男	405	100.0	186	45.9	147	36.3	99	24.4	43	10.6	86	21.2	71	17.5
		女	636	100.0	305	48.0	255	40.1	164	25.8	81	12.7	155	24.4	141	22.2
		無回答	42	100.0	16	38.1	12	28.6	12	28.6	2	4.8	8	19.0	5	11.9
	年齢別	18～19歳（10代）	13	100.0	5	38.5	2	15.4	2	15.4	3	23.1	3	23.1	2	15.4
		20～29歳（20代）	54	100.0	16	29.6	18	33.3	12	22.2	5	9.3	8	14.8	7	13.0
		30～39歳（30代）	120	100.0	60	50.0	39	32.5	22	18.3	19	15.8	26	21.7	25	20.8
		40～49歳（40代）	150	100.0	69	46.0	59	39.3	38	25.3	15	10.0	37	24.7	40	26.7
		50～59歳（50代）	171	100.0	69	40.4	61	35.7	47	27.5	19	11.1	45	26.3	30	17.5
		60～69歳（60代）	236	100.0	114	48.3	92	39.0	73	30.9	28	11.9	49	20.8	44	18.6
		70歳以上	304	100.0	163	53.6	132	43.4	70	23.0	35	11.5	73	24.0	65	21.4
		無回答	35	100.0	11	31.4	11	31.4	11	31.4	2	5.7	8	22.9	4	11.4
	職業別	農・林・漁業	16	100.0	8	50.0	5	31.3	6	37.5	3	18.8	4	25.0	2	12.5
		会社員・公務員など	279	100.0	130	46.6	98	35.1	72	25.8	33	11.8	62	22.2	50	17.9
		アルバイト・パート	195	100.0	73	37.4	72	36.9	41	21.0	21	10.8	55	28.2	46	23.6
		自営業	80	100.0	45	56.3	32	40.0	25	31.3	13	16.3	16	20.0	14	17.5
		学生	13	100.0	5	38.5	2	15.4	2	15.4	3	23.1	3	23.1	2	15.4
		専業主婦（主夫）	154	100.0	82	53.2	66	42.9	42	27.3	21	13.6	24	15.6	36	23.4
		その他	26	100.0	12	46.2	8	30.8	7	26.9	1	3.8	7	26.9	11	42.3
		無職	279	100.0	135	48.4	118	42.3	69	24.7	29	10.4	69	24.7	51	18.3
		無回答	41	100.0	17	41.5	13	31.7	11	26.8	2	4.9	9	22.0	5	12.2
	世帯構成別	単身世帯	167	100.0	70	41.9	55	32.9	31	18.6	11	6.6	38	22.8	25	15.0
		夫婦だけ	293	100.0	143	48.8	113	38.6	84	28.7	34	11.6	60	20.5	64	21.8
		2世代世帯	451	100.0	222	49.2	183	40.6	115	25.5	59	13.1	100	22.2	101	22.4
		3世代以上	93	100.0	42	45.2	33	35.5	23	24.7	17	18.3	27	29.0	16	17.2
		その他	34	100.0	13	38.2	15	44.1	9	26.5	2	5.9	12	35.3	6	17.6
		無回答	45	100.0	17	37.8	15	33.3	13	28.9	3	6.7	12	26.7	5	11.1
	住居別	持ち家(一戸建て)	741	100.0	342	46.2	298	40.2	195	26.3	114	15.4	159	21.5	140	18.9
		持ち家(マンション等)	90	100.0	57	63.3	35	38.9	24	26.7	5	5.6	19	21.1	17	18.9
		借家・アパート	191	100.0	80	41.9	64	33.5	40	20.9	4	2.1	56	29.3	48	25.1
		会社の寮	5	100.0	2	40.0	3	60.0	—	—	—	—	1	20.0	2	40.0
		その他	21	100.0	13	61.9	4	19.0	6	28.6	—	—	6	28.6	5	23.8
		無回答	35	100.0	13	37.1	10	28.6	10	28.6	3	8.6	8	22.9	5	14.3
	居住通算年数別	1年未満	38	100.0	11	28.9	10	26.3	7	18.4	8	21.1	6	15.8	9	23.7
		5年未満	114	100.0	47	41.2	31	27.2	27	23.7	16	14.0	32	28.1	29	25.4
		10年未満	123	100.0	60	48.8	49	39.8	29	23.6	12	9.8	33	26.8	27	22.0
		20年未満	196	100.0	102	52.0	73	37.2	49	25.0	19	9.7	31	15.8	36	18.4
		30年未満	165	100.0	78	47.3	68	41.2	58	35.2	12	7.3	46	27.9	33	20.0
		30年以上	410	100.0	196	47.8	172	42.0	95	23.2	57	13.9	92	22.4	79	19.3
		無回答	37	100.0	13	35.1	11	29.7	10	27.0	2	5.4	9	24.3	4	10.8
合計			1,083	100.0	507	46.8	414	38.2	275	25.4	126	11.6	249	23.0	217	20.0

7．市や自治会等の防災訓練に参加する		8．特にしていない		9．その他		10．無回答	
7人	25.9%	1人	3.7%	—人	—%	—人	—%
16	34.8	8	17.4	—	—	2	4.3
30	27.3	22	20.0	—	—	9	8.2
15	24.6	10	16.4	—	—	2	3.3
22	22.2	23	23.2	—	—	7	7.1
8	16.3	9	18.4	—	—	1	2.0
11	33.3	5	15.2	—	—	1	3.0
25	20.2	24	19.4	2	1.6	5	4.0
20	16.3	27	22.0	—	—	4	3.3
20	34.5	10	17.2	1	1.7	5	8.6
12	34.3	10	28.6	—	—	2	5.7
8	27.6	2	6.9	—	—	—	—
20	25.3	15	19.0	1	1.3	3	3.8
8	57.1	2	14.3	—	—	1	7.1
5	55.6	3	33.3	—	—	—	—
28	26.7	17	16.2	—	—	5	4.8
10	38.5	3	11.5	—	—	—	—
11	61.1	3	16.7	1	5.6	—	—
7	18.4	6	15.8	—	—	7	18.4
106	26.2	84	20.7	2	0.5	23	5.7
169	26.6	109	17.1	3	0.5	23	3.6
8	19.0	7	16.7	—	—	8	19.0
—	—	6	46.2	—	—	—	—
3	5.6	25	46.3	—	—	1	1.9
20	16.7	20	16.7	—	—	3	2.5
38	25.3	30	20.0	1	0.7	5	3.3
48	28.1	26	15.2	2	1.2	10	5.8
69	29.2	39	16.5	1	0.4	9	3.8
97	31.9	50	16.4	1	0.3	17	5.6
8	22.9	4	11.4	—	—	9	25.7
11	68.8	1	6.3	—	—	—	—
52	18.6	62	22.2	2	0.7	12	4.3
48	24.6	41	21.0	1	0.5	6	3.1
19	23.8	9	11.3	—	—	5	6.3
—	—	6	46.2	—	—	—	—
49	31.8	23	14.9	1	0.6	5	3.2
6	23.1	2	7.7	—	—	1	3.8
88	31.5	52	18.6	1	0.4	16	5.7
10	24.4	4	9.8	—	—	9	22.0
28	16.8	55	32.9	—	—	11	6.6
87	29.7	43	14.7	2	0.7	15	5.1
115	25.5	80	17.7	3	0.7	13	2.9
35	37.6	11	11.8	—	—	4	4.3
8	23.5	6	17.6	—	—	1	2.9
10	22.2	5	11.1	—	—	10	22.2
241	32.5	116	15.7	4	0.5	32	4.3
9	10.0	17	18.9	1	1.1	4	4.4
19	9.9	59	30.9	—	—	8	4.2
2	40.0	1	20.0	—	—	—	—
5	23.8	3	14.3	—	—	2	9.5
7	20.0	4	11.4	—	—	8	22.9
1	2.6	13	34.2	—	—	2	5.3
18	15.8	29	25.4	1	0.9	4	3.5
19	15.4	29	23.6	—	—	1	0.8
38	19.4	38	19.4	3	1.5	15	7.7
48	29.1	24	14.5	—	—	4	2.4
150	36.6	62	15.1	1	0.2	20	4.9
9	24.3	5	13.5	—	—	8	21.6
283	26.1	200	18.5	5	0.5	54	5.0

問19　防災に関して、自治会やご近所の方々と確認・情報共有しているものがありますか。（○は３つまで）

区分		項目	回答者数		1．発災時の声の掛け合い方法		2．発災時の助け合い方法		3．お年寄りや子どもなど要配慮者との避難方法		4．避難経路、避難場所の確認		5．自主防災活動の内容と役員名		6．確認・共有していることはない	
全市内訳	地区別	第一地区	27人	100.0%	4人	14.8%	1人	3.7%	4人	14.8%	11人	40.7%	8人	29.6%	13人	48.1%
		第二地区	46	100.0	5	10.9	6	13.0	1	2.2	19	41.3	4	8.7	18	39.1
		第三地区	110	100.0	16	14.5	7	6.4	9	8.2	47	42.7	16	14.5	47	42.7
		第四地区	61	100.0	10	16.4	10	16.4	5	8.2	26	42.6	7	11.5	24	39.3
		第五地区	99	100.0	12	12.1	9	9.1	7	7.1	38	38.4	15	15.2	44	44.4
		片浜地区	49	100.0	6	12.2	4	8.2	5	10.2	10	20.4	3	6.1	33	67.3
		今沢地区	33	100.0	8	24.2	5	15.2	4	12.1	14	42.4	4	12.1	12	36.4
		金岡地区	124	100.0	17	13.7	10	8.1	8	6.5	32	25.8	17	13.7	66	53.2
		大岡地区	123	100.0	14	11.4	11	8.9	13	10.6	51	41.5	18	14.6	54	43.9
		門池地区	58	100.0	8	13.8	6	10.3	8	13.8	24	41.4	10	17.2	23	39.7
		静浦地区	35	100.0	7	20.0	4	11.4	2	5.7	22	62.9	2	5.7	9	25.7
		大平地区	29	100.0	5	17.2	6	20.7	4	13.8	10	34.5	3	10.3	14	48.3
		愛鷹地区	79	100.0	16	20.3	9	11.4	7	8.9	30	38.0	20	25.3	29	36.7
		内浦地区	14	100.0	4	28.6	—	—	3	21.4	7	50.0	1	7.1	2	14.3
		西浦地区	9	100.0	2	22.2	3	33.3	—	—	5	55.6	3	33.3	1	11.1
		原地区	105	100.0	21	20.0	15	14.3	7	6.7	38	36.2	18	17.1	51	48.6
		浮島地区	26	100.0	5	19.2	3	11.5	3	11.5	12	46.2	7	26.9	8	30.8
		戸田地区	18	100.0	7	38.9	4	22.2	3	16.7	12	66.7	5	27.8	3	16.7
		無回答	38	100.0	3	7.9	4	10.5	3	7.9	13	34.2	4	10.5	12	31.6
	性別	男	405	100.0	64	15.8	48	11.9	45	11.1	161	39.8	65	16.0	172	42.5
		女	636	100.0	102	16.0	66	10.4	49	7.7	246	38.7	95	14.9	278	43.7
		無回答	42	100.0	4	9.5	3	7.1	2	4.8	14	33.3	5	11.9	13	31.0
	年齢別	18～19歳（10代）	13	100.0	1	7.7	—	—	—	—	5	38.5	—	—	8	61.5
		20～29歳（20代）	54	100.0	4	7.4	2	3.7	—	—	9	16.7	2	3.7	41	75.9
		30～39歳（30代）	120	100.0	8	6.7	4	3.3	7	5.8	32	26.7	9	7.5	74	61.7
		40～49歳（40代）	150	100.0	15	10.0	12	8.0	8	5.3	52	34.7	21	14.0	76	50.7
		50～59歳（50代）	171	100.0	21	12.3	18	10.5	8	4.7	69	40.4	28	16.4	73	42.7
		60～69歳（60代）	236	100.0	35	14.8	29	12.3	22	9.3	108	45.8	51	21.6	86	36.4
		70歳以上	304	100.0	83	27.3	48	15.8	49	16.1	133	43.8	50	16.4	95	31.3
		無回答	35	100.0	3	8.6	4	11.4	2	5.7	13	37.1	4	11.4	10	28.6
	職業別	農・林・漁業	16	100.0	6	37.5	5	31.3	1	6.3	8	50.0	5	31.3	3	18.8
		会社員・公務員など	279	100.0	33	11.8	23	8.2	14	5.0	95	34.1	35	12.5	146	52.3
		アルバイト・パート	195	100.0	19	9.7	18	9.2	17	8.7	80	41.0	26	13.3	90	46.2
		自営業	80	100.0	15	18.8	9	11.3	11	13.8	35	43.8	12	15.0	33	41.3
		学生	13	100.0	1	7.7	—	—	—	—	5	38.5	—	—	8	61.5
		専業主婦（主夫）	154	100.0	22	14.3	13	8.4	9	5.8	61	39.6	32	20.8	66	42.9
		その他	26	100.0	5	19.2	1	3.8	2	7.7	13	50.0	4	15.4	8	30.8
		無職	279	100.0	63	22.6	44	15.8	38	13.6	109	39.1	46	16.5	99	35.5
		無回答	41	100.0	6	14.6	4	9.8	4	9.8	15	36.6	5	12.2	10	24.4
	世帯構成別	単身世帯	167	100.0	22	13.2	10	6.0	14	8.4	47	28.1	12	7.2	91	54.5
		夫婦だけ	293	100.0	56	19.1	41	14.0	23	7.8	120	41.0	53	18.1	115	39.2
		2世代世帯	451	100.0	64	14.2	45	10.0	40	8.9	182	40.4	73	16.2	198	43.9
		3世代以上	93	100.0	19	20.4	10	10.8	11	11.8	42	45.2	20	21.5	30	32.3
		その他	34	100.0	3	8.8	4	11.8	5	14.7	14	41.2	3	8.8	16	47.1
		無回答	45	100.0	6	13.3	7	15.6	3	6.7	16	35.6	4	8.9	13	28.9
	住居別	持ち家(一戸建て)	741	100.0	139	18.8	91	12.3	73	9.9	314	42.4	135	18.2	273	36.8
		持ち家(マンション等)	90	100.0	7	7.8	8	8.9	4	4.4	28	31.1	14	15.6	50	55.6
		借家・アパート	191	100.0	19	9.9	13	6.8	14	7.3	54	28.3	10	5.2	118	61.8
		会社の寮	5	100.0	—	—	1	20.0	—	—	3	60.0	1	20.0	2	40.0
		その他	21	100.0	2	9.5	1	4.8	3	14.3	10	47.6	1	4.8	9	42.9
		無回答	35	100.0	3	8.6	3	8.6	2	5.7	12	34.3	4	11.4	11	31.4
	居住通算年数別	1年未満	38	100.0	1	2.6	1	2.6	3	7.9	4	10.5	2	5.3	29	76.3
		5年未満	114	100.0	9	7.9	8	7.0	6	5.3	35	30.7	9	7.9	70	61.4
		10年未満	123	100.0	13	10.6	9	7.3	8	6.5	37	30.1	12	9.8	73	59.3
		20年未満	196	100.0	23	11.7	14	7.1	20	10.2	71	36.2	27	13.8	90	45.9
		30年未満	165	100.0	28	17.0	21	12.7	14	8.5	72	43.6	31	18.8	70	42.4
		30年以上	410	100.0	92	22.4	61	14.9	42	10.2	188	45.9	80	19.5	120	29.3
		無回答	37	100.0	4	10.8	3	8.1	3	8.1	14	37.8	4	10.8	11	29.7
合計			1,083	100.0	170	15.7	117	10.8	96	8.9	421	38.9	165	15.2	463	42.8

問20　あなたは、「配偶者からの暴力の防止及び被害者の保護等に関する法律（DV防止法）」について、どのくらい知っていますか。（○は１つ）

区分		項目	回答者数	1．法律があることも、その内容も知っている	2．法律があることは知っているが、その内容はよく知らない	3．法律があることも、その内容もよく知らない	4．無回答	7．その他	8．無回答
全市内訳	地区別	第一地区	27人 100.0%	9人 33.3%	14人 51.9%	4人 14.8%	—人 —%	1人 3.7%	—人 —%
		第二地区	46 100.0	10 21.7	25 54.3	8 17.4	3 6.5	2 4.3	3 6.5
		第三地区	110 100.0	19 17.3	64 58.2	18 16.4	9 8.2	2 1.8	10 9.1
		第四地区	61 100.0	13 21.3	33 54.1	10 16.4	5 8.2	— —	4 6.6
		第五地区	99 100.0	22 22.2	61 61.6	8 8.1	8 8.1	— —	8 8.1
		片浜地区	49 100.0	13 26.5	31 63.3	4 8.2	1 2.0	— —	1 2.0
		今沢地区	33 100.0	5 15.2	24 72.7	2 6.1	2 6.1	1 3.0	3 9.1
		金岡地区	124 100.0	30 24.2	73 58.9	12 9.7	9 7.3	1 0.8	12 9.7
		大岡地区	123 100.0	25 20.3	87 70.7	8 6.5	3 2.4	1 0.8	4 3.3
		門池地区	58 100.0	15 25.9	35 60.3	3 5.2	5 8.6	1 1.7	6 10.3
		静浦地区	35 100.0	5 14.3	24 68.6	4 11.4	2 5.7	— —	3 8.6
		大平地区	29 100.0	8 27.6	19 65.5	2 6.9	— —	— —	— —
		愛鷹地区	79 100.0	19 24.1	50 63.3	8 10.1	2 2.5	3 3.8	3 3.8
		内浦地区	14 100.0	3 21.4	9 64.3	2 14.3	— —	— —	1 7.1
		西浦地区	9 100.0	1 11.1	7 77.8	1 11.1	— —	— —	1 11.1
		原地区	105 100.0	24 22.9	62 59.0	13 12.4	6 5.7	— —	7 6.7
		浮島地区	26 100.0	9 34.6	15 57.7	2 7.7	— —	1 3.8	— —
		戸田地区	18 100.0	3 16.7	8 44.4	6 33.3	1 5.6	— —	— —
		無回答	38 100.0	10 26.3	17 44.7	5 13.2	6 15.8	— —	8 21.1
	性別	男	405 100.0	109 26.9	239 59.0	36 8.9	21 5.2	4 1.0	28 6.9
		女	636 100.0	123 19.3	401 63.1	77 12.1	35 5.5	9 1.4	37 5.8
		無回答	42 100.0	11 26.2	18 42.9	7 16.7	6 14.3	— —	9 21.4
	年齢別	18～19歳（10代）	13 100.0	1 7.7	9 69.2	3 23.1	— —	— —	— —
		20～29歳（20代）	54 100.0	11 20.4	34 63.0	8 14.8	1 1.9	— —	1 1.9
		30～39歳（30代）	120 100.0	25 20.8	82 68.3	11 9.2	2 1.7	2 1.7	3 2.5
		40～49歳（40代）	150 100.0	36 24.0	94 62.7	17 11.3	3 2.0	2 1.3	5 3.3
		50～59歳（50代）	171 100.0	37 21.6	111 64.9	13 7.6	10 5.8	4 2.3	10 5.8
		60～69歳（60代）	236 100.0	61 25.8	147 62.3	15 6.4	13 5.5	2 0.8	15 6.4
		70歳以上	304 100.0	63 20.7	166 54.6	48 15.8	27 8.9	3 1.0	32 10.5
		無回答	35 100.0	9 25.7	15 42.9	5 14.3	6 17.1	— —	8 22.9
	職業別	農・林・漁業	16 100.0	3 18.8	11 68.8	1 6.3	1 6.3	— —	1 6.3
		会社員・公務員など	279 100.0	79 28.3	171 61.3	20 7.2	9 3.2	1 0.4	14 5.0
		アルバイト・パート	195 100.0	43 22.1	130 66.7	16 8.2	6 3.1	4 2.1	8 4.1
		自営業	80 100.0	13 16.3	55 68.8	6 7.5	6 7.5	— —	5 6.3
		学生	13 100.0	1 7.7	9 69.2	3 23.1	— —	— —	— —
		専業主婦（主夫）	154 100.0	26 16.9	104 67.5	17 11.0	7 4.5	3 1.9	7 4.5
		その他	26 100.0	8 30.8	15 57.7	2 7.7	1 3.8	— —	1 3.8
		無職	279 100.0	60 21.5	147 52.7	48 17.2	24 8.6	5 1.8	28 10.0
		無回答	41 100.0	10 24.4	16 39.0	7 17.1	8 19.5	— —	10 24.4
	世帯構成別	単身世帯	167 100.0	41 24.6	92 55.1	21 12.6	13 7.8	4 2.4	16 9.6
		夫婦だけ	293 100.0	61 20.8	185 63.1	32 10.9	15 5.1	2 0.7	21 7.2
		2世代世帯	451 100.0	106 23.5	283 62.7	45 10.0	17 3.8	6 1.3	21 4.7
		3世代以上	93 100.0	21 22.6	56 60.2	10 10.8	6 6.5	1 1.1	5 5.4
		その他	34 100.0	6 17.6	20 58.8	7 20.6	1 2.9	— —	1 2.9
		無回答	45 100.0	8 17.8	22 48.9	5 11.1	10 22.2	— —	10 22.2
	住居別	持ち家(一戸建て)	741 100.0	149 20.1	467 63.0	86 11.6	39 5.3	6 0.8	50 6.7
		持ち家(マンション等)	90 100.0	29 32.2	49 54.4	7 7.8	5 5.6	4 4.4	4 4.4
		借家・アパート	191 100.0	49 25.7	119 62.3	15 7.9	8 4.2	3 1.6	11 5.8
		会社の寮	5 100.0	1 20.0	2 40.0	2 40.0	— —	— —	— —
		その他	21 100.0	7 33.3	6 28.6	5 23.8	3 14.3	— —	1 4.8
		無回答	35 100.0	8 22.9	15 42.9	5 14.3	7 20.0	— —	8 22.9
	居住通算年数別	1年未満	38 100.0	6 15.8	26 68.4	4 10.5	2 5.3	1 2.6	2 5.3
		5年未満	114 100.0	32 28.1	64 56.1	15 13.2	3 2.6	1 0.9	4 3.5
		10年未満	123 100.0	32 26.0	79 64.2	11 8.9	1 0.8	2 1.6	3 2.4
		20年未満	196 100.0	46 23.5	112 57.1	21 10.7	17 8.7	3 1.5	16 8.2
		30年未満	165 100.0	38 23.0	105 63.6	17 10.3	5 3.0	2 1.2	6 3.6
		30年以上	410 100.0	80 19.5	256 62.4	47 11.5	27 6.6	4 1.0	35 8.5
		無回答	37 100.0	9 24.3	16 43.2	5 13.5	7 18.9	— —	8 21.6
合計			1,083 100.0	243 22.4	658 60.8	120 11.1	62 5.7	13 1.2	74 6.8

問21　あなた自身が暴力を受けたことや、身近な人が暴力を受けたことを見聞きしたことがありますか。次の中から当てはまるものを教えてください。（○はいくつでも）

区分		項目	回答者数		1．自分が、殴る、蹴るなど、身体的暴力を受けたことがある		2．自分が、暴言や過剰な束縛など、精神的暴力を受けたことがある		3．自分が、生活費を入れないなど、経済的暴力を受けたことがある		4．自分が、性行為を強要されるなど、性的暴力を受けたことがある		5．親族や友人など身近な人が、身体的暴力を受けたことがある		6．親族や友人など身近な人が、精神的暴力を受けたことがある	
全市内訳	地区別	第一地区	27人	100.0%	1人	3.7%	1人	3.7%	—人	—%	—人	—%	1人	3.7%	1人	3.7%
		第二地区	46	100.0	1	2.2	5	10.9	—	—	1	2.2	1	2.2	3	6.5
		第三地区	110	100.0	1	0.9	3	2.7	1	0.9	—	—	11	10.0	6	5.5
		第四地区	61	100.0	1	1.6	3	4.9	—	—	—	—	2	3.3	8	13.1
		第五地区	99	100.0	7	7.1	5	5.1	3	3.0	—	—	11	11.1	9	9.1
		片浜地区	49	100.0	4	8.2	4	8.2	—	—	1	2.0	3	6.1	1	2.0
		今沢地区	33	100.0	—	—	—	—	—	—	—	—	4	12.1	1	3.0
		金岡地区	124	100.0	6	4.8	5	4.0	4	3.2	1	0.8	9	7.3	7	5.6
		大岡地区	123	100.0	4	3.3	7	5.7	1	0.8	2	1.6	11	8.9	12	9.8
		門池地区	58	100.0	1	1.7	4	6.9	1	1.7	—	—	6	10.3	5	8.6
		静浦地区	35	100.0	—	—	1	2.9	—	—	—	—	2	5.7	2	5.7
		大平地区	29	100.0	1	3.4	3	10.3	—	—	1	3.4	1	3.4	2	6.9
		愛鷹地区	79	100.0	1	1.3	5	6.3	1	1.3	—	—	8	10.1	13	16.5
		内浦地区	14	100.0	—	—	1	7.1	—	—	—	—	—	—	1	7.1
		西浦地区	9	100.0	—	—	—	—	—	—	—	—	1	11.1	—	—
		原地区	105	100.0	5	4.8	6	5.7	2	1.9	2	1.9	9	8.6	8	7.6
		浮島地区	26	100.0	3	11.5	2	7.7	—	—	—	—	8	30.8	5	19.2
		戸田地区	18	100.0	1	5.6	2	11.1	—	—	—	—	—	—	—	—
		無回答	38	100.0	—	—	1	2.6	—	—	—	—	3	7.9	2	5.3
	性別	男	405	100.0	8	2.0	18	4.4	2	0.5	—	—	24	5.9	32	7.9
		女	636	100.0	29	4.6	38	6.0	11	1.7	8	1.3	63	9.9	51	8.0
		無回答	42	100.0	—	—	2	4.8	—	—	—	—	4	9.5	3	7.1
	年齢別	18～19歳（10代）	13	100.0	—	—	—	—	—	—	—	—	1	7.7	2	15.4
		20～29歳（20代）	54	100.0	2	3.7	3	5.6	1	1.9	3	5.6	6	11.1	4	7.4
		30～39歳（30代）	120	100.0	5	4.2	7	5.8	1	0.8	—	—	20	16.7	13	10.8
		40～49歳（40代）	150	100.0	6	4.0	19	12.7	5	3.3	2	1.3	20	13.3	14	9.3
		50～59歳（50代）	171	100.0	5	2.9	7	4.1	2	1.2	2	1.2	20	11.7	18	10.5
		60～69歳（60代）	236	100.0	13	5.5	13	5.5	3	1.3	1	0.4	13	5.5	17	7.2
		70歳以上	304	100.0	6	2.0	8	2.6	1	0.3	—	—	8	2.6	16	5.3
		無回答	35	100.0	—	—	1	2.9	—	—	—	—	3	8.6	2	5.7
	職業別	農・林・漁業	16	100.0	1	6.3	—	—	—	—	—	—	3	18.8	2	12.5
		会社員・公務員など	279	100.0	6	2.2	15	5.4	3	1.1	2	0.7	30	10.8	23	8.2
		アルバイト・パート	195	100.0	10	5.1	13	6.7	5	2.6	5	2.6	18	9.2	15	7.7
		自営業	80	100.0	4	5.0	3	3.8	2	2.5	—	—	8	10.0	7	8.8
		学生	13	100.0	—	—	—	—	—	—	—	—	1	7.7	2	15.4
		専業主婦（主夫）	154	100.0	6	3.9	10	6.5	1	0.6	—	—	14	9.1	12	7.8
		その他	26	100.0	1	3.8	2	7.7	—	—	1	3.8	3	11.5	4	15.4
		無職	279	100.0	9	3.2	14	5.0	2	0.7	—	—	11	3.9	18	6.5
		無回答	41	100.0	—	—	1	2.4	—	—	—	—	3	7.3	3	7.3
	世帯構成別	単身世帯	167	100.0	11	6.6	12	7.2	4	2.4	2	1.2	14	8.4	10	6.0
		夫婦だけ	293	100.0	7	2.4	13	4.4	—	—	—	—	21	7.2	16	5.5
		2世代世帯	451	100.0	16	3.5	27	6.0	5	1.1	5	1.1	40	8.9	41	9.1
		3世代以上	93	100.0	1	1.1	4	4.3	3	3.2	1	1.1	10	10.8	15	16.1
		その他	34	100.0	1	2.9	1	2.9	1	2.9	—	—	3	8.8	2	5.9
		無回答	45	100.0	1	2.2	1	2.2	—	—	—	—	3	6.7	2	4.4
	住居別	持ち家（一戸建て）	741	100.0	19	2.6	33	4.5	8	1.1	6	0.8	57	7.7	63	8.5
		持ち家（マンション等）	90	100.0	3	3.3	5	5.6	—	—	—	—	3	3.3	6	6.7
		借家・アパート	191	100.0	13	6.8	18	9.4	5	2.6	2	1.0	27	14.1	13	6.8
		会社の寮	5	100.0	—	—	—	—	—	—	—	—	—	—	—	—
		その他	21	100.0	2	9.5	1	4.8	—	—	—	—	1	4.8	1	4.8
		無回答	35	100.0	—	—	1	2.9	—	—	—	—	3	8.6	3	8.6
	居住通算年数別	1年未満	38	100.0	1	2.6	1	2.6	—	—	—	—	8	21.1	5	13.2
		5年未満	114	100.0	6	5.3	9	7.9	4	3.5	2	1.8	9	7.9	6	5.3
		10年未満	123	100.0	9	7.3	13	10.6	5	4.1	—	—	17	13.8	9	7.3
		20年未満	196	100.0	7	3.6	12	6.1	—	—	1	0.5	12	6.1	18	9.2
		30年未満	165	100.0	6	3.6	9	5.5	2	1.2	1	0.6	17	10.3	15	9.1
		30年以上	410	100.0	7	1.7	12	2.9	2	0.5	3	0.7	24	5.9	30	7.3
		無回答	37	100.0	1	2.7	2	5.4	—	—	1	2.7	4	10.8	3	8.1
合計			1,083	100.0	37	3.4	58	5.4	13	1.2	8	0.7	91	8.4	86	7.9

7．親族や友人など身近な人が、経済的暴力を受けたことがある		8．親族や友人など身近な人が、性的暴力を受けたことがある		9．テレビや新聞、インターネットなどで、見聞きしたことがある		10．暴力を受けたことや、見聞きしたことはない		11．無回答	
3人	11.1%	—人	—%	18人	66.7%	11人	40.7%	1人	3.7%
2	4.3	—	—	32	69.6	15	32.6	3	6.5
4	3.6	—	—	76	69.1	34	30.9	12	10.9
3	4.9	2	3.3	38	62.3	17	27.9	5	8.2
7	7.1	—	—	60	60.6	24	24.2	11	11.1
1	2.0	—	—	35	71.4	17	34.7	1	2.0
1	3.0	—	—	26	78.8	8	24.2	2	6.1
2	1.6	1	0.8	70	56.5	40	32.3	13	10.5
3	2.4	1	0.8	89	72.4	29	23.6	7	5.7
2	3.4	—	—	43	74.1	15	25.9	6	10.3
1	2.9	—	—	20	57.1	14	40.0	2	5.7
—	—	—	—	24	82.8	4	13.8	1	3.4
3	3.8	1	1.3	54	68.4	30	38.0	2	2.5
—	—	—	—	9	64.3	3	21.4	1	7.1
—	—	—	—	6	66.7	4	44.4	—	—
3	2.9	1	1.0	70	66.7	24	22.9	9	8.6
1	3.8	—	—	22	84.6	2	7.7	—	—
—	—	—	—	12	66.7	4	22.2	2	11.1
1	2.6	—	—	26	68.4	12	31.6	5	13.2
11	2.7	—	—	271	66.9	121	29.9	29	7.2
25	3.9	6	0.9	433	68.1	175	27.5	47	7.4
1	2.4	—	—	26	61.9	11	26.2	7	16.7
—	—	—	—	10	76.9	2	15.4	—	—
2	3.7	1	1.9	37	68.5	15	27.8	1	1.9
12	10.0	—	—	73	60.8	40	33.3	2	1.7
8	5.3	3	2.0	111	74.0	33	22.0	3	2.0
7	4.1	—	—	119	69.6	48	28.1	10	5.8
6	2.5	1	0.4	168	71.2	60	25.4	18	7.6
1	0.3	1	0.3	188	61.8	99	32.6	43	14.1
1	2.9	—	—	24	68.6	10	28.6	6	17.1
2	12.5	—	—	13	81.3	3	18.8	1	6.3
15	5.4	—	—	193	69.2	77	27.6	10	3.6
7	3.6	2	1.0	139	71.3	52	26.7	9	4.6
—	—	—	—	54	67.5	20	25.0	7	8.8
—	—	—	—	10	76.9	2	15.4	—	—
6	3.9	2	1.3	105	68.2	44	28.6	11	7.1
1	3.8	1	3.8	16	61.5	9	34.6	1	3.8
5	1.8	1	0.4	173	62.0	89	31.9	36	12.9
1	2.4	—	—	27	65.9	11	26.8	8	19.5
5	3.0	1	0.6	102	61.1	47	28.1	21	12.6
8	2.7	2	0.7	208	71.0	79	27.0	18	6.1
17	3.8	2	0.4	315	69.8	130	28.8	23	5.1
6	6.5	—	—	58	62.4	24	25.8	8	8.6
—	—	1	2.9	20	58.8	13	38.2	5	14.7
1	2.2	—	—	27	60.0	14	31.1	8	17.8
20	2.7	2	0.3	508	68.6	216	29.1	53	7.2
4	4.4	1	1.1	55	61.1	28	31.1	9	10.0
11	5.8	2	1.0	126	66.0	46	24.1	14	7.3
—	—	—	—	3	60.0	3	60.0	—	—
—	—	1	4.8	15	71.4	4	19.0	1	4.8
2	5.7	—	—	23	65.7	10	28.6	6	17.1
1	2.6	1	2.6	22	57.9	12	31.6	3	7.9
5	4.4	1	0.9	75	65.8	34	29.8	4	3.5
9	7.3	1	0.8	82	66.7	39	31.7	—	—
6	3.1	1	0.5	138	70.4	37	18.9	22	11.2
5	3.0	—	—	123	74.5	45	27.3	6	3.6
10	2.4	1	0.2	266	64.9	129	31.5	42	10.2
1	2.7	1	2.7	24	64.9	11	29.7	6	16.2
37	3.4	6	0.6	730	67.4	307	28.3	83	7.7

問22　DV（ドメスティックバイオレンス）について、相談できる窓口としてどのようなものを知っていますか。（○はいくつでも）

区分		項目	回答者数		1．市役所		2．警察		3．民間の相談機関		4．県女性相談センター		5．静岡県男女共同参画センターあざれあ		6．裁判所	
全市内訳	地区別	第一地区	27人	100.0%	8人	29.6%	22人	81.5%	4人	14.8%	8人	29.6%	3人	11.1%	1人	3.7%
		第二地区	46	100.0	17	37.0	31	67.4	3	6.5	3	6.5	5	10.9	1	2.2
		第三地区	110	100.0	44	40.0	76	69.1	22	20.0	13	11.8	8	7.3	4	3.6
		第四地区	61	100.0	20	32.8	45	73.8	9	14.8	6	9.8	3	4.9	5	8.2
		第五地区	99	100.0	38	38.4	71	71.7	20	20.2	5	5.1	8	8.1	1	1.0
		片浜地区	49	100.0	16	32.7	32	65.3	10	20.4	5	10.2	2	4.1	2	4.1
		今沢地区	33	100.0	13	39.4	24	72.7	9	27.3	3	9.1	2	6.1	3	9.1
		金岡地区	124	100.0	39	31.5	77	62.1	23	18.5	13	10.5	2	1.6	4	3.2
		大岡地区	123	100.0	42	34.1	92	74.8	23	18.7	14	11.4	8	6.5	3	2.4
		門池地区	58	100.0	17	29.3	37	63.8	6	10.3	7	12.1	2	3.4	2	3.4
		静浦地区	35	100.0	13	37.1	22	62.9	7	20.0	3	8.6	1	2.9	1	2.9
		大平地区	29	100.0	10	34.5	17	58.6	3	10.3	3	10.3	—	—	—	—
		愛鷹地区	79	100.0	30	38.0	61	77.2	20	25.3	13	16.5	4	5.1	5	6.3
		内浦地区	14	100.0	3	21.4	6	42.9	—	—	1	7.1	1	7.1	—	—
		西浦地区	9	100.0	2	22.2	8	88.9	3	33.3	—	—	—	—	1	11.1
		原地区	105	100.0	34	32.4	73	69.5	24	22.9	8	7.6	8	7.6	6	5.7
		浮島地区	26	100.0	8	30.8	19	73.1	10	38.5	2	7.7	—	—	3	11.5
		戸田地区	18	100.0	5	27.8	11	61.1	2	11.1	2	11.1	1	5.6	—	—
		無回答	38	100.0	13	34.2	24	63.2	6	15.8	3	7.9	—	—	3	7.9
	性別	男	405	100.0	146	36.0	290	71.6	63	15.6	23	5.7	21	5.2	17	4.2
		女	636	100.0	211	33.2	430	67.6	134	21.1	85	13.4	36	5.7	25	3.9
		無回答	42	100.0	15	35.7	28	66.7	7	16.7	4	9.5	1	2.4	3	7.1
	年齢別	18～19歳（10代）	13	100.0	2	15.4	12	92.3	4	30.8	—	—	—	—	3	23.1
		20～29歳（20代）	54	100.0	23	42.6	42	77.8	15	27.8	4	7.4	1	1.9	3	5.6
		30～39歳（30代）	120	100.0	48	40.0	90	75.0	29	24.2	12	10.0	8	6.7	7	5.8
		40～49歳（40代）	150	100.0	55	36.7	109	72.7	27	18.0	14	9.3	7	4.7	9	6.0
		50～59歳（50代）	171	100.0	45	26.3	127	74.3	35	20.5	18	10.5	7	4.1	4	2.3
		60～69歳（60代）	236	100.0	86	36.4	166	70.3	36	15.3	24	10.2	14	5.9	10	4.2
		70歳以上	304	100.0	98	32.2	179	58.9	52	17.1	37	12.2	21	6.9	7	2.3
		無回答	35	100.0	15	42.9	23	65.7	6	17.1	3	8.6	—	—	2	5.7
	職業別	農・林・漁業	16	100.0	3	18.8	11	68.8	4	25.0	1	6.3	—	—	—	—
		会社員・公務員など	279	100.0	110	39.4	209	74.9	52	18.6	27	9.7	18	6.5	13	4.7
		アルバイト・パート	195	100.0	57	29.2	138	70.8	43	22.1	21	10.8	7	3.6	7	3.6
		自営業	80	100.0	32	40.0	61	76.3	19	23.8	6	7.5	3	3.8	1	1.3
		学生	13	100.0	2	15.4	12	92.3	4	30.8	—	—	—	—	3	23.1
		専業主婦（主夫）	154	100.0	57	37.0	103	66.9	27	17.5	19	12.3	10	6.5	5	3.2
		その他	26	100.0	10	38.5	16	61.5	4	15.4	3	11.5	—	—	2	7.7
		無職	279	100.0	87	31.2	174	62.4	45	16.1	32	11.5	20	7.2	12	4.3
		無回答	41	100.0	14	34.1	24	58.5	6	14.6	3	7.3	—	—	2	4.9
	世帯構成別	単身世帯	167	100.0	42	25.1	112	67.1	31	18.6	13	7.8	7	4.2	7	4.2
		夫婦だけ	293	100.0	118	40.3	194	66.2	50	17.1	34	11.6	22	7.5	4	1.4
		2世代世帯	451	100.0	154	34.1	330	73.2	91	20.2	48	10.6	24	5.3	29	6.4
		3世代以上	93	100.0	30	32.3	64	68.8	19	20.4	10	10.8	3	3.2	2	2.2
		その他	34	100.0	13	38.2	20	58.8	3	8.8	3	8.8	—	—	1	2.9
		無回答	45	100.0	15	33.3	28	62.2	10	22.2	4	8.9	2	4.4	2	4.4
	住居別	持ち家(一戸建て)	741	100.0	248	33.5	504	68.0	126	17.0	71	9.6	36	4.9	28	3.8
		持ち家(マンション等)	90	100.0	29	32.2	61	67.8	17	18.9	14	15.6	5	5.6	5	5.6
		借家・アパート	191	100.0	74	38.7	143	74.9	51	26.7	22	11.5	14	7.3	10	5.2
		会社の寮	5	100.0	2	40.0	5	100.0	1	20.0	1	20.0	1	20.0	—	—
		その他	21	100.0	6	28.6	13	61.9	3	14.3	1	4.8	1	4.8	—	—
		無回答	35	100.0	13	37.1	22	62.9	6	17.1	3	8.6	1	2.9	2	5.7
	居住通算年数別	1年未満	38	100.0	15	39.5	29	76.3	9	23.7	3	7.9	1	2.6	1	2.6
		5年未満	114	100.0	38	33.3	86	75.4	25	21.9	12	10.5	7	6.1	7	6.1
		10年未満	123	100.0	41	33.3	89	72.4	21	17.1	13	10.6	6	4.9	5	4.1
		20年未満	196	100.0	72	36.7	138	70.4	36	18.4	22	11.2	10	5.1	10	5.1
		30年未満	165	100.0	58	35.2	128	77.6	31	18.8	21	12.7	9	5.5	5	3.0
		30年以上	410	100.0	135	32.9	254	62.0	74	18.0	38	9.3	25	6.1	15	3.7
		無回答	37	100.0	13	35.1	24	64.9	8	21.6	3	8.1	—	—	2	5.4
合計			1,083	100.0	372	34.3	748	69.1	204	18.8	112	10.3	58	5.4	45	4.2

7．法務局		8．静岡県東部健康福祉センター		9．医療機関		10．知らない		11．その他		12．無回答	
3人	11.1%	1人	3.7%	3人	11.1%	5人	18.5%	1人	3.7%	1人	3.7%
—	—	1	2.2	3	6.5	10	21.7	—	—	4	8.7
2	1.8	8	7.3	13	11.8	27	24.5	1	0.9	5	4.5
2	3.3	1	1.6	5	8.2	10	16.4	—	—	2	3.3
1	1.0	6	6.1	4	4.0	19	19.2	—	—	3	3.0
1	2.0	2	4.1	3	6.1	11	22.4	—	—	5	10.2
—	—	2	6.1	3	9.1	6	18.2	—	—	1	3.0
1	0.8	5	4.0	10	8.1	24	19.4	—	—	9	7.3
—	—	8	6.5	8	6.5	24	19.5	1	0.8	2	1.6
1	1.7	4	6.9	3	5.2	12	20.7	—	—	4	6.9
1	2.9	1	2.9	3	8.6	6	17.1	—	—	4	11.4
—	—	2	6.9	3	10.3	5	17.2	—	—	2	6.9
2	2.5	9	11.4	8	10.1	13	16.5	—	—	3	3.8
—	—	—	—	—	—	5	35.7	—	—	1	7.1
—	—	—	—	—	—	1	11.1	—	—	—	—
5	4.8	4	3.8	11	10.5	12	11.4	—	—	10	9.5
1	3.8	—	—	4	15.4	5	19.2	—	—	—	—
1	5.6	—	—	2	11.1	5	27.8	1	5.6	—	—
—	—	2	5.3	5	13.2	7	18.4	—	—	6	15.8
9	2.2	21	5.2	31	7.7	79	19.5	2	0.5	22	5.4
12	1.9	33	5.2	54	8.5	121	19.0	2	0.3	34	5.3
—	—	2	4.8	6	14.3	7	16.7	—	—	6	14.3
2	15.4	—	—	2	15.4	1	7.7	—	—	—	—
—	—	2	3.7	5	9.3	10	18.5	—	—	—	—
4	3.3	7	5.8	19	15.8	21	17.5	2	1.7	2	1.7
4	2.7	8	5.3	13	8.7	29	19.3	—	—	1	0.7
2	1.2	2	1.2	13	7.6	32	18.7	—	—	5	2.9
4	1.7	14	5.9	21	8.9	41	17.4	2	0.8	13	5.5
5	1.6	21	6.9	13	4.3	67	22.0	—	—	37	12.2
—	—	2	5.7	5	14.3	6	17.1	—	—	4	11.4
—	—	2	12.5	—	—	4	25.0	—	—	—	—
6	2.2	17	6.1	30	10.8	49	17.6	3	1.1	4	1.4
2	1.0	5	2.6	16	8.2	34	17.4	1	0.5	9	4.6
1	1.3	4	5.0	9	11.3	13	16.3	—	—	4	5.0
2	15.4	—	—	2	15.4	1	7.7	—	—	—	—
3	1.9	4	2.6	8	5.2	32	20.8	—	—	4	2.6
1	3.8	2	7.7	2	7.7	7	26.9	—	—	—	—
6	2.2	19	6.8	19	6.8	58	20.8	—	—	34	12.2
—	—	3	7.3	5	12.2	9	22.0	—	—	7	17.1
6	3.6	5	3.0	9	5.4	33	19.8	—	—	14	8.4
5	1.7	18	6.1	32	10.9	57	19.5	1	0.3	17	5.8
9	2.0	25	5.5	37	8.2	79	17.5	3	0.7	17	3.8
—	—	3	3.2	7	7.5	21	22.6	—	—	4	4.3
1	2.9	2	5.9	1	2.9	10	29.4	—	—	2	5.9
—	—	3	6.7	5	11.1	7	15.6	—	—	8	17.8
10	1.3	33	4.5	56	7.6	157	21.2	2	0.3	37	5.0
4	4.4	7	7.8	7	7.8	15	16.7	1	1.1	9	10.0
7	3.7	11	5.8	18	9.4	25	13.1	1	0.5	8	4.2
—	—	1	20.0	2	40.0	—	—	—	—	—	—
—	—	2	9.5	3	14.3	4	19.0	—	—	2	9.5
—	—	2	5.7	5	14.3	6	17.1	—	—	6	17.1
1	2.6	1	2.6	7	18.4	7	18.4	—	—	2	5.3
4	3.5	5	4.4	5	4.4	15	13.2	—	—	4	3.5
1	0.8	10	8.1	17	13.8	19	15.4	—	—	6	4.9
7	3.6	5	2.6	14	7.1	35	17.9	1	0.5	12	6.1
2	1.2	9	5.5	16	9.7	28	17.0	2	1.2	3	1.8
6	1.5	24	5.9	27	6.6	97	23.7	1	0.2	29	7.1
—	—	2	5.4	5	13.5	6	16.2	—	—	6	16.2
21	1.9	56	5.2	91	8.4	207	19.1	4	0.4	62	5.7

問23　DV（ドメスティックバイオレンス）を防止するために、必要なことは何だと思いますか。（○はいくつでも）

区分		項目	回答者数		1．相談窓口についての周知・PR		2．若年層への教育		3．相談員の資質向上		4．加害者に対する罰則をつくる		5．被害者に対する経済的支援制度の整備		6．相談窓口の増設、強化	
全市内訳	地区別	第一地区	27人	100.0%	18人	66.7%	9人	33.3%	8人	29.6%	8人	29.6%	5人	18.5%	9人	33.3%
		第二地区	46	100.0	19	41.3	12	26.1	9	19.6	17	37.0	6	13.0	13	28.3
		第三地区	110	100.0	58	52.7	34	30.9	26	23.6	34	30.9	22	20.0	42	38.2
		第四地区	61	100.0	25	41.0	17	27.9	7	11.5	30	49.2	14	23.0	29	47.5
		第五地区	99	100.0	50	50.5	30	30.3	25	25.3	37	37.4	21	21.2	33	33.3
		片浜地区	49	100.0	26	53.1	16	32.7	13	26.5	15	30.6	9	18.4	19	38.8
		今沢地区	33	100.0	15	45.5	7	21.2	7	21.2	15	45.5	7	21.2	11	33.3
		金岡地区	124	100.0	53	42.7	38	30.6	19	15.3	38	30.6	18	14.5	36	29.0
		大岡地区	123	100.0	73	59.3	44	35.8	26	21.1	52	42.3	24	19.5	41	33.3
		門池地区	58	100.0	29	50.0	21	36.2	12	20.7	24	41.4	13	22.4	19	32.8
		静浦地区	35	100.0	19	54.3	7	20.0	6	17.1	13	37.1	3	8.6	13	37.1
		大平地区	29	100.0	14	48.3	6	20.7	5	17.2	14	48.3	9	31.0	11	37.9
		愛鷹地区	79	100.0	41	51.9	24	30.4	24	30.4	30	38.0	15	19.0	28	35.4
		内浦地区	14	100.0	8	57.1	5	35.7	4	28.6	6	42.9	3	21.4	3	21.4
		西浦地区	9	100.0	6	66.7	3	33.3	—	—	2	22.2	1	11.1	2	22.2
		原地区	105	100.0	48	45.7	34	32.4	22	21.0	39	37.1	17	16.2	40	38.1
		浮島地区	26	100.0	8	30.8	9	34.6	6	23.1	9	34.6	1	3.8	8	30.8
		戸田地区	18	100.0	5	27.8	4	22.2	2	11.1	3	16.7	4	22.2	4	22.2
		無回答	38	100.0	21	55.3	10	26.3	10	26.3	15	39.5	7	18.4	15	39.5
	性別	男	405	100.0	191	47.2	130	32.1	88	21.7	149	36.8	68	16.8	142	35.1
		女	636	100.0	323	50.8	190	29.9	135	21.2	239	37.6	124	19.5	217	34.1
		無回答	42	100.0	22	52.4	10	23.8	8	19.0	13	31.0	7	16.7	17	40.5
	年齢別	18～19歳（10代）	13	100.0	7	53.8	7	53.8	4	30.8	5	38.5	1	7.7	3	23.1
		20～29歳（20代）	54	100.0	24	44.4	15	27.8	11	20.4	26	48.1	12	22.2	20	37.0
		30～39歳（30代）	120	100.0	65	54.2	35	29.2	29	24.2	53	44.2	40	33.3	45	37.5
		40～49歳（40代）	150	100.0	68	45.3	50	33.3	40	26.7	65	43.3	31	20.7	49	32.7
		50～59歳（50代）	171	100.0	97	56.7	56	32.7	36	21.1	57	33.3	38	22.2	76	44.4
		60～69歳（60代）	236	100.0	124	52.5	72	30.5	47	19.9	94	39.8	43	18.2	83	35.2
		70歳以上	304	100.0	130	42.8	85	28.0	55	18.1	88	28.9	28	9.2	86	28.3
		無回答	35	100.0	21	60.0	10	28.6	9	25.7	13	37.1	6	17.1	14	40.0
	職業別	農・林・漁業	16	100.0	10	62.5	5	31.3	4	25.0	5	31.3	4	25.0	3	18.8
		会社員・公務員など	279	100.0	138	49.5	88	31.5	65	23.3	109	39.1	56	20.1	111	39.8
		アルバイト・パート	195	100.0	97	49.7	67	34.4	39	20.0	75	38.5	47	24.1	73	37.4
		自営業	80	100.0	38	47.5	31	38.8	16	20.0	33	41.3	13	16.3	28	35.0
		学生	13	100.0	6	46.2	7	53.8	4	30.8	6	46.2	1	7.7	3	23.1
		専業主婦（主夫）	154	100.0	88	57.1	44	28.6	33	21.4	56	36.4	37	24.0	61	39.6
		その他	26	100.0	15	57.7	6	23.1	8	30.8	9	34.6	5	19.2	9	34.6
		無職	279	100.0	122	43.7	72	25.8	54	19.4	95	34.1	30	10.8	74	26.5
		無回答	41	100.0	22	53.7	10	24.4	8	19.5	13	31.7	6	14.6	14	34.1
	世帯構成別	単身世帯	167	100.0	74	44.3	56	33.5	37	22.2	60	35.9	25	15.0	49	29.3
		夫婦だけ	293	100.0	153	52.2	81	27.6	55	18.8	109	37.2	45	15.4	103	35.2
		2世代世帯	451	100.0	225	49.9	135	29.9	97	21.5	174	38.6	109	24.2	165	36.6
		3世代以上	93	100.0	45	48.4	38	40.9	21	22.6	35	37.6	10	10.8	31	33.3
		その他	34	100.0	16	47.1	7	20.6	9	26.5	9	26.5	4	11.8	9	26.5
		無回答	45	100.0	23	51.1	13	28.9	12	26.7	14	31.1	6	13.3	19	42.2
	住居別	持ち家(一戸建て)	741	100.0	365	49.3	221	29.8	153	20.6	272	36.7	128	17.3	253	34.1
		持ち家(マンション等)	90	100.0	47	52.2	30	33.3	26	28.9	29	32.2	17	18.9	34	37.8
		借家・アパート	191	100.0	94	49.2	58	30.4	39	20.4	83	43.5	45	23.6	66	34.6
		会社の寮	5	100.0	2	40.0	2	40.0	—	—	2	40.0	—	—	1	20.0
		その他	21	100.0	7	33.3	9	42.9	4	19.0	4	19.0	3	14.3	8	38.1
		無回答	35	100.0	21	60.0	10	28.6	9	25.7	11	31.4	6	17.1	14	40.0
	居住通算年数別	1年未満	38	100.0	17	44.7	10	26.3	7	18.4	13	34.2	7	18.4	7	18.4
		5年未満	114	100.0	56	49.1	28	24.6	23	20.2	53	46.5	33	28.9	41	36.0
		10年未満	123	100.0	62	50.4	38	30.9	28	22.8	51	41.5	20	16.3	49	39.8
		20年未満	196	100.0	99	50.5	59	30.1	45	23.0	71	36.2	42	21.4	72	36.7
		30年未満	165	100.0	91	55.2	55	33.3	34	20.6	62	37.6	29	17.6	64	38.8
		30年以上	410	100.0	190	46.3	130	31.7	86	21.0	138	33.7	61	14.9	127	31.0
		無回答	37	100.0	21	56.8	10	27.0	8	21.6	13	35.1	7	18.9	16	43.2
合計			1,083	100.0	536	49.5	330	30.5	231	21.3	401	37.0	199	18.4	376	34.7

7．加害者に対するカウンセリングなど、更生支援プログラムの充実		8．安全に過ごせる避難場所の確保		9．各相談窓口の連携した対応		10．その他		11．無回答	
11人	40.7%	10人	37.0%	12人	44.4%	—人	—%	1人	3.7%
7	15.2	24	52.2	13	28.3	1	2.2	6	13.0
27	24.5	42	38.2	33	30.0	2	1.8	9	8.2
17	27.9	26	42.6	21	34.4	1	1.6	5	8.2
33	33.3	35	35.4	33	33.3	4	4.0	3	3.0
14	28.6	23	46.9	21	42.9	1	2.0	4	8.2
9	27.3	16	48.5	12	36.4	1	3.0	2	6.1
33	26.6	40	32.3	39	31.5	4	3.2	17	13.7
32	26.0	46	37.4	53	43.1	1	0.8	3	2.4
13	22.4	27	46.6	22	37.9	4	6.9	5	8.6
8	22.9	9	25.7	9	25.7	1	2.9	4	11.4
8	27.6	11	37.9	11	37.9	1	3.4	3	10.3
24	30.4	29	36.7	28	35.4	2	2.5	4	5.1
1	7.1	5	35.7	5	35.7	1	7.1	2	14.3
1	11.1	4	44.4	2	22.2	—	—	1	11.1
28	26.7	46	43.8	40	38.1	3	2.9	7	6.7
8	30.8	11	42.3	6	23.1	—	—	1	3.8
3	16.7	11	61.1	4	22.2	—	—	3	16.7
11	28.9	13	34.2	14	36.8	1	2.6	7	18.4
87	21.5	132	32.6	126	31.1	15	3.7	27	6.7
188	29.6	284	44.7	236	37.1	12	1.9	52	8.2
13	31.0	12	28.6	16	38.1	1	2.4	8	19.0
4	30.8	5	38.5	5	38.5	1	7.7	—	—
16	29.6	30	55.6	19	35.2	1	1.9	—	—
33	27.5	62	51.7	52	43.3	5	4.2	2	1.7
49	32.7	72	48.0	62	41.3	9	6.0	4	2.7
48	28.1	64	37.4	68	39.8	2	1.2	5	2.9
69	29.2	102	43.2	88	37.3	6	2.5	11	4.7
59	19.4	80	26.3	69	22.7	3	1.0	60	19.7
10	28.6	13	37.1	15	42.9	1	2.9	5	14.3
5	31.3	5	31.3	4	25.0	—	—	2	12.5
72	25.8	111	39.8	100	35.8	11	3.9	6	2.2
56	28.7	90	46.2	80	41.0	4	2.1	9	4.6
17	21.3	27	33.8	20	25.0	—	—	4	5.0
3	23.1	6	46.2	6	46.2	1	7.7	—	—
54	35.1	77	50.0	60	39.0	3	1.9	7	4.5
5	19.2	12	46.2	16	61.5	2	7.7	1	3.8
66	23.7	87	31.2	76	27.2	6	2.2	49	17.6
10	24.4	13	31.7	16	39.0	1	2.4	9	22.0
33	19.8	56	33.5	45	26.9	7	4.2	18	10.8
74	25.3	109	37.2	101	34.5	5	1.7	24	8.2
136	30.2	191	42.4	167	37.0	10	2.2	24	5.3
22	23.7	40	43.0	36	38.7	3	3.2	8	8.6
10	29.4	15	44.1	11	32.4	2	5.9	2	5.9
13	28.9	17	37.8	18	40.0	1	2.2	11	24.4
195	26.3	285	38.5	250	33.7	16	2.2	58	7.8
28	31.1	38	42.2	39	43.3	3	3.3	6	6.7
50	26.2	83	43.5	66	34.6	6	3.1	12	6.3
1	20.0	2	40.0	1	20.0	—	—	—	—
4	19.0	8	38.1	8	38.1	2	9.5	4	19.0
10	28.6	12	34.3	14	40.0	1	2.9	7	20.0
12	31.6	11	28.9	10	26.3	2	5.3	2	5.3
30	26.3	53	46.5	39	34.2	2	1.8	6	5.3
36	29.3	59	48.0	44	35.8	3	2.4	6	4.9
54	27.6	88	44.9	75	38.3	10	5.1	14	7.1
46	27.9	67	40.6	71	43.0	1	0.6	6	3.6
97	23.7	136	33.2	125	30.5	9	2.2	46	11.2
13	35.1	14	37.8	14	37.8	1	2.7	7	18.9
288	26.6	428	39.5	378	34.9	28	2.6	87	8.0

問24　あなたは自宅から、どのくらいの所要時間（距離）の施設なら、徒歩で移動しますか。
（○は１つ）

区分		項目	回答者数		1．0～5分（自宅から0.5km程度）		2．5～10分（自宅から0.5～1km程度）		3．10～15分（自宅から1km～1.5km程度）		4．15分以上（自宅から1.5km以上）		5．無回答	
全市内訳	地区別	第一地区	27人	100.0%	3人	11.1%	10人	37.0%	8人	29.6%	4人	14.8%	2人	7.4%
		第二地区	46	100.0	6	13.0	18	39.1	13	28.3	5	10.9	4	8.7
		第三地区	110	100.0	17	15.5	41	37.3	35	31.8	13	11.8	4	3.6
		第四地区	61	100.0	10	16.4	17	27.9	18	29.5	12	19.7	4	6.6
		第五地区	99	100.0	7	7.1	32	32.3	39	39.4	20	20.2	1	1.0
		片浜地区	49	100.0	11	22.4	14	28.6	16	32.7	5	10.2	3	6.1
		今沢地区	33	100.0	5	15.2	9	27.3	12	36.4	4	12.1	3	9.1
		金岡地区	124	100.0	18	14.5	46	37.1	39	31.5	10	8.1	11	8.9
		大岡地区	123	100.0	7	5.7	57	46.3	42	34.1	12	9.8	5	4.1
		門池地区	58	100.0	8	13.8	21	36.2	17	29.3	8	13.8	4	6.9
		静浦地区	35	100.0	7	20.0	13	37.1	10	28.6	3	8.6	2	5.7
		大平地区	29	100.0	4	13.8	12	41.4	9	31.0	1	3.4	3	10.3
		愛鷹地区	79	100.0	15	19.0	23	29.1	25	31.6	12	15.2	4	5.1
		内浦地区	14	100.0	1	7.1	3	21.4	9	64.3	—	—	1	7.1
		西浦地区	9	100.0	3	33.3	4	44.4	1	11.1	1	11.1	—	—
		原地区	105	100.0	16	15.2	32	30.5	44	41.9	7	6.7	6	5.7
		浮島地区	26	100.0	1	3.8	9	34.6	13	50.0	2	7.7	1	3.8
		戸田地区	18	100.0	5	27.8	9	50.0	1	5.6	2	11.1	1	5.6
		無回答	38	100.0	4	10.5	12	31.6	13	34.2	5	13.2	4	10.5
	性別	男	405	100.0	52	12.8	148	36.5	134	33.1	51	12.6	20	4.9
		女	636	100.0	92	14.5	218	34.3	217	34.1	70	11.0	39	6.1
		無回答	42	100.0	4	9.5	16	38.1	13	31.0	5	11.9	4	9.5
	年齢別	18～19歳（10代）	13	100.0	1	7.7	4	30.8	4	30.8	3	23.1	1	7.7
		20～29歳（20代）	54	100.0	7	13.0	18	33.3	24	44.4	5	9.3	—	—
		30～39歳（30代）	120	100.0	25	20.8	42	35.0	39	32.5	10	8.3	4	3.3
		40～49歳（40代）	150	100.0	27	18.0	59	39.3	52	34.7	10	6.7	2	1.3
		50～59歳（50代）	171	100.0	26	15.2	61	35.7	54	31.6	22	12.9	8	4.7
		60～69歳（60代）	236	100.0	18	7.6	81	34.3	90	38.1	33	14.0	14	5.9
		70歳以上	304	100.0	40	13.2	105	34.5	88	28.9	40	13.2	31	10.2
		無回答	35	100.0	4	11.4	12	34.3	13	37.1	3	8.6	3	8.6
	職業別	農・林・漁業	16	100.0	2	12.5	9	56.3	4	25.0	1	6.3	—	—
		会社員・公務員など	279	100.0	51	18.3	97	34.8	95	34.1	28	10.0	8	2.9
		アルバイト・パート	195	100.0	25	12.8	66	33.8	73	37.4	24	12.3	7	3.6
		自営業	80	100.0	10	12.5	34	42.5	29	36.3	4	5.0	3	3.8
		学生	13	100.0	1	7.7	3	23.1	5	38.5	3	23.1	1	7.7
		専業主婦（主夫）	154	100.0	9	5.8	56	36.4	60	39.0	18	11.7	11	7.1
		その他	26	100.0	3	11.5	11	42.3	7	26.9	4	15.4	1	3.8
		無職	279	100.0	42	15.1	92	33.0	80	28.7	40	14.3	25	9.0
		無回答	41	100.0	5	12.2	14	34.1	11	26.8	4	9.8	7	17.1
	世帯構成別	単身世帯	167	100.0	22	13.2	55	32.9	49	29.3	27	16.2	14	8.4
		夫婦だけ	293	100.0	29	9.9	105	35.8	106	36.2	37	12.6	16	5.5
		2世代世帯	451	100.0	66	14.6	159	35.3	154	34.1	50	11.1	22	4.9
		3世代以上	93	100.0	19	20.4	35	37.6	30	32.3	6	6.5	3	3.2
		その他	34	100.0	8	23.5	9	26.5	10	29.4	3	8.8	4	11.8
		無回答	45	100.0	4	8.9	19	42.2	15	33.3	3	6.7	4	8.9
	住居別	持ち家(一戸建て)	741	100.0	108	14.6	259	35.0	251	33.9	81	10.9	42	5.7
		持ち家(マンション等)	90	100.0	7	7.8	29	32.2	34	37.8	14	15.6	6	6.7
		借家・アパート	191	100.0	24	12.6	72	37.7	61	31.9	26	13.6	8	4.2
		会社の寮	5	100.0	—	—	4	80.0	—	—	1	20.0	—	—
		その他	21	100.0	5	23.8	5	23.8	7	33.3	1	4.8	3	14.3
		無回答	35	100.0	4	11.4	13	37.1	11	31.4	3	8.6	4	11.4
	居住通算年数別	1年未満	38	100.0	2	5.3	19	50.0	11	28.9	2	5.3	4	10.5
		5年未満	114	100.0	14	12.3	48	42.1	36	31.6	13	11.4	3	2.6
		10年未満	123	100.0	22	17.9	35	28.5	47	38.2	13	10.6	6	4.9
		20年未満	196	100.0	26	13.3	64	32.7	70	35.7	24	12.2	12	6.1
		30年未満	165	100.0	25	15.2	55	33.3	62	37.6	19	11.5	4	2.4
		30年以上	410	100.0	54	13.2	149	36.3	126	30.7	51	12.4	30	7.3
		無回答	37	100.0	5	13.5	12	32.4	12	32.4	4	10.8	4	10.8
合計			1,083	100.0	148	13.7	382	35.3	364	33.6	126	11.6	63	5.8

問25　「自宅から徒歩圏内」「自宅から自転車で移動する圏内（３㎞程度、概ね住んでいる地区内）」「自宅から自動車等で移動する圏内（３㎞以上、沼津市内に限りません）」では、どのような施設を主に利用していますか。（○は各項目３つまで）

『自宅から徒歩圏内』

区分		項目	回答者数	1．コンビニエンスストア	2．スーパーマーケット	3．デパートなどの大規模商業施設	4．金融機関（銀行、郵便局など）	5．医療機関（総合病院を除く）	6．総合病院
全市内訳	地区別	第一地区	27人 100.0%	10人 37.0%	8人 29.6%	1人 3.7%	10人 37.0%	2人 7.4%	1人 3.7%
		第二地区	46 100.0	20 43.5	6 13.0	— —	23 50.0	6 13.0	5 10.9
		第三地区	110 100.0	49 44.5	29 26.4	2 1.8	26 23.6	13 11.8	2 1.8
		第四地区	61 100.0	29 47.5	24 39.3	2 3.3	13 21.3	— —	— —
		第五地区	99 100.0	54 54.5	39 39.4	5 5.1	32 32.3	8 8.1	2 2.0
		片浜地区	49 100.0	29 59.2	6 12.2	1 2.0	10 20.4	4 8.2	— —
		今沢地区	33 100.0	20 60.6	4 12.1	— —	7 21.2	5 15.2	1 3.0
		金岡地区	124 100.0	66 53.2	33 26.6	3 2.4	21 16.9	6 4.8	1 0.8
		大岡地区	123 100.0	59 48.0	31 25.2	2 1.6	30 24.4	14 11.4	2 1.6
		門池地区	58 100.0	26 44.8	15 25.9	— —	11 19.0	5 8.6	— —
		静浦地区	35 100.0	10 28.6	2 5.7	1 2.9	11 31.4	2 5.7	1 2.9
		大平地区	29 100.0	11 37.9	— —	— —	6 20.7	1 3.4	— —
		愛鷹地区	79 100.0	41 51.9	9 11.4	— —	16 20.3	6 7.6	3 3.8
		内浦地区	14 100.0	3 21.4	2 14.3	— —	3 21.4	1 7.1	— —
		西浦地区	9 100.0	— —	1 11.1	— —	2 22.2	1 11.1	1 11.1
		原地区	105 100.0	45 42.9	37 35.2	3 2.9	29 27.6	14 13.3	— —
		浮島地区	26 100.0	11 42.3	5 19.2	— —	2 7.7	2 7.7	— —
		戸田地区	18 100.0	4 22.2	4 22.2	— —	4 22.2	2 11.1	1 5.6
		無回答	38 100.0	16 42.1	10 26.3	1 2.6	14 36.8	4 10.5	— —
	性別	男	405 100.0	192 47.4	97 24.0	6 1.5	99 24.4	36 8.9	10 2.5
		女	636 100.0	297 46.7	159 25.0	14 2.2	156 24.5	57 9.0	10 1.6
		無回答	42 100.0	14 33.3	9 21.4	1 2.4	15 35.7	3 7.1	— —
	年齢別	18～19歳（10代）	13 100.0	10 76.9	7 53.8	— —	3 23.1	— —	1 7.7
		20～29歳（20代）	54 100.0	37 68.5	14 25.9	— —	8 14.8	1 1.9	2 3.7
		30～39歳（30代）	120 100.0	69 57.5	34 28.3	1 0.8	26 21.7	9 7.5	— —
		40～49歳（40代）	150 100.0	76 50.7	35 23.3	2 1.3	30 20.0	10 6.7	2 1.3
		50～59歳（50代）	171 100.0	85 49.7	34 19.9	2 1.2	48 28.1	8 4.7	1 0.6
		60～69歳（60代）	236 100.0	109 46.2	61 25.8	9 3.8	65 27.5	25 10.6	7 3.0
		70歳以上	304 100.0	102 33.6	70 23.0	6 2.0	75 24.7	39 12.8	7 2.3
		無回答	35 100.0	15 42.9	10 28.6	1 2.9	15 42.9	4 11.4	— —
	職業別	農・林・漁業	16 100.0	5 31.3	1 6.3	— —	— —	3 18.8	— —
		会社員・公務員など	279 100.0	164 58.8	61 21.9	5 1.8	60 21.5	14 5.0	3 1.1
		アルバイト・パート	195 100.0	87 44.6	45 23.1	4 2.1	44 22.6	14 7.2	4 2.1
		自営業	80 100.0	44 55.0	20 25.0	1 1.3	21 26.3	7 8.8	1 1.3
		学生	13 100.0	11 84.6	8 61.5	— —	3 23.1	— —	1 7.7
		専業主婦（主夫）	154 100.0	70 45.5	42 27.3	5 3.2	46 29.9	20 13.0	2 1.3
		その他	26 100.0	10 38.5	9 34.6	1 3.8	7 26.9	3 11.5	— —
		無職	279 100.0	95 34.1	70 25.1	4 1.4	75 26.9	32 11.5	9 3.2
		無回答	41 100.0	17 41.5	9 22.0	1 2.4	14 34.1	3 7.3	— —
	世帯構成別	単身世帯	167 100.0	64 38.3	35 21.0	5 3.0	40 24.0	17 10.2	5 3.0
		夫婦だけ	293 100.0	132 45.1	84 28.7	5 1.7	82 28.0	31 10.6	7 2.4
		2世代世帯	451 100.0	232 51.4	104 23.1	7 1.6	102 22.6	36 8.0	5 1.1
		3世代以上	93 100.0	46 49.5	20 21.5	2 2.2	19 20.4	6 6.5	— —
		その他	34 100.0	11 32.4	10 29.4	1 2.9	11 32.4	3 8.8	3 8.8
		無回答	45 100.0	18 40.0	12 26.7	1 2.2	16 35.6	3 6.7	— —
	住居別	持ち家（一戸建て）	741 100.0	342 46.2	157 21.2	14 1.9	179 24.2	67 9.0	14 1.9
		持ち家（マンション等）	90 100.0	39 43.3	31 34.4	1 1.1	30 33.3	10 11.1	2 2.2
		借家・アパート	191 100.0	100 52.4	59 30.9	5 2.6	44 23.0	14 7.3	4 2.1
		会社の寮	5 100.0	2 40.0	1 20.0	— —	1 20.0	— —	— —
		その他	21 100.0	6 28.6	8 38.1	— —	2 9.5	2 9.5	— —
		無回答	35 100.0	14 40.0	9 25.7	1 2.9	14 40.0	3 8.6	— —
	居住通算年数別	1年未満	38 100.0	18 47.4	11 28.9	— —	6 15.8	4 10.5	1 2.6
		5年未満	114 100.0	64 56.1	36 31.6	2 1.8	24 21.1	6 5.3	2 1.8
		10年未満	123 100.0	57 46.3	28 22.8	5 4.1	22 17.9	5 4.1	2 1.6
		20年未満	196 100.0	92 46.9	51 26.0	— —	51 26.0	16 8.2	1 0.5
		30年未満	165 100.0	79 47.9	34 20.6	4 2.4	46 27.9	15 9.1	4 2.4
		30年以上	410 100.0	178 43.4	96 23.4	9 2.2	107 26.1	47 11.5	10 2.4
		無回答	37 100.0	15 40.5	9 24.3	1 2.7	14 37.8	3 8.1	— —
合計			1,083 100.0	503 46.4	265 24.5	21 1.9	270 24.9	96 8.9	20 1.8

区分		項目	7．老人福祉施設（老人福祉センター、デイサービスなど）		8．子育て支援施設（幼稚園、子育て支援センターなど）		9．地区センター		10．市役所・市民窓口		11．文化施設（図書館、博物館など）		12．高等教育施設（大学、専門学校など）		13．健康増進施設（体育館、スポーツジム、プールなど）	
全市内訳	地区別	第一地区	—人	—%	—人	—%	2人	7.4%	1人	3.7%	2人	7.4%	—人	—%	—人	—%
		第二地区	1	2.2	2	4.3	—	—	2	4.3	—	—	—	—	—	—
		第三地区	1	0.9	2	1.8	8	7.3	—	—	1	0.9	1	0.9	—	—
		第四地区	1	1.6	—	—	2	3.3	17	27.9	2	3.3	—	—	2	3.3
		第五地区	—	—	2	2.0	3	3.0	4	4.0	2	2.0	—	—	1	1.0
		片浜地区	1	2.0	1	2.0	2	4.1	2	4.1	—	—	—	—	—	—
		今沢地区	—	—	1	3.0	5	15.2	—	—	1	3.0	—	—	—	—
		金岡地区	—	—	—	—	8	6.5	6	4.8	—	—	—	—	—	—
		大岡地区	1	0.8	2	1.6	12	9.8	—	—	1	0.8	—	—	—	—
		門池地区	1	1.7	1	1.7	4	6.9	—	—	—	—	—	—	—	—
		静浦地区	—	—	—	—	3	8.6	—	—	—	—	—	—	—	—
		大平地区	—	—	—	—	7	24.1	1	3.4	—	—	—	—	—	—
		愛鷹地区	1	1.3	—	—	8	10.1	4	5.1	—	—	—	—	1	1.3
		内浦地区	1	7.1	—	—	—	—	—	—	—	—	—	—	—	—
		西浦地区	—	—	1	11.1	1	11.1	—	—	—	—	—	—	—	—
		原地区	—	—	—	—	6	5.7	3	2.9	—	—	—	—	—	—
		浮島地区	—	—	1	3.8	3	11.5	1	3.8	—	—	—	—	—	—
		戸田地区	—	—	—	—	1	5.6	1	5.6	—	—	—	—	—	—
		無回答	1	2.6	—	—	1	2.6	2	5.3	—	—	—	—	—	—
	性別	男	4	1.0	6	1.5	22	5.4	10	2.5	3	0.7	1	0.2	2	0.5
		女	4	0.6	7	1.1	53	8.3	31	4.9	6	0.9	—	—	2	0.3
		無回答	1	2.4	—	—	1	2.4	3	7.1	—	—	—	—	—	—
	年齢別	18～19歳（10代）	—	—	—	—	—	—	—	—	—	—	—	—	1	7.7
		20～29歳（20代）	—	—	1	1.9	4	7.4	2	3.7	—	—	—	—	1	1.9
		30～39歳（30代）	—	—	5	4.2	8	6.7	2	1.7	1	0.8	—	—	—	—
		40～49歳（40代）	—	—	4	2.7	15	10.0	7	4.7	2	1.3	—	—	—	—
		50～59歳（50代）	1	0.6	—	—	14	8.2	11	6.4	1	0.6	—	—	1	0.6
		60～69歳（60代）	2	0.8	1	0.4	11	4.7	13	5.5	1	0.4	1	0.4	1	0.4
		70歳以上	5	1.6	2	0.7	23	7.6	7	2.3	4	1.3	—	—	—	—
		無回答	1	2.9	—	—	1	2.9	2	5.7	—	—	—	—	—	—
	職業別	農・林・漁業	—	—	—	—	—	—	—	—	—	—	—	—	—	—
		会社員・公務員など	3	1.1	5	1.8	21	7.5	6	2.2	1	0.4	—	—	1	0.4
		アルバイト・パート	—	—	2	1.0	16	8.2	13	6.7	3	1.5	1	0.5	—	—
		自営業	—	—	3	3.8	10	12.5	5	6.3	—	—	—	—	—	—
		学生	—	—	—	—	—	—	—	—	—	—	—	—	1	7.7
		専業主婦（主夫）	—	—	1	0.6	14	9.1	6	3.9	2	1.3	—	—	2	1.3
		その他	—	—	1	3.8	—	—	—	—	—	—	—	—	—	—
		無職	5	1.8	1	0.4	12	4.3	11	3.9	3	1.1	—	—	—	—
		無回答	1	2.4	—	—	3	7.3	3	7.3	—	—	—	—	—	—
	世帯構成別	単身世帯	3	1.8	2	1.2	10	6.0	9	5.4	1	0.6	—	—	1	0.6
		夫婦だけ	2	0.7	3	1.0	27	9.2	14	4.8	4	1.4	1	0.3	1	0.3
		2世代世帯	2	0.4	5	1.1	24	5.3	15	3.3	2	0.4	—	—	1	0.2
		3世代以上	—	—	2	2.2	12	12.9	2	2.2	1	1.1	—	—	1	1.1
		その他	1	2.9	—	—	1	2.9	1	2.9	1	2.9	—	—	—	—
		無回答	1	2.2	1	2.2	2	4.4	3	6.7	—	—	—	—	—	—
	住居別	持ち家(一戸建て)	6	0.8	9	1.2	57	7.7	32	4.3	5	0.7	—	—	3	0.4
		持ち家(マンション等)	—	—	1	1.1	6	6.7	—	—	2	2.2	—	—	—	—
		借家・アパート	—	—	2	1.0	10	5.2	10	5.2	2	1.0	1	0.5	1	0.5
		会社の寮	1	20.0	—	—	—	—	—	—	—	—	—	—	—	—
		その他	1	4.8	1	4.8	2	9.5	—	—	—	—	—	—	—	—
		無回答	1	2.9	—	—	1	2.9	2	5.7	—	—	—	—	—	—
	居住通算年数別	1年未満	—	—	—	—	3	7.9	2	5.3	1	2.6	1	2.6	1	2.6
		5年未満	2	1.8	5	4.4	8	7.0	10	8.8	—	—	—	—	2	1.8
		10年未満	—	—	3	2.4	8	6.5	6	4.9	2	1.6	—	—	—	—
		20年未満	1	0.5	1	0.5	8	4.1	3	1.5	2	1.0	—	—	—	—
		30年未満	1	0.6	1	0.6	15	9.1	6	3.6	2	1.2	—	—	—	—
		30年以上	4	1.0	3	0.7	32	7.8	15	3.7	2	0.5	—	—	1	0.2
		無回答	1	2.7	—	—	2	5.4	2	5.4	—	—	—	—	—	—
合計			9	0.8	13	1.2	76	7.0	44	4.1	9	0.8	1	0.1	4	0.4

14. 公園		15. 鉄道駅		16. バス停		17. その他		18. 無回答	
2人	7.4%	6人	22.2%	7人	25.9%	—人	—%	8人	29.6%
6	13.0	3	6.5	5	10.9	—	—	15	32.6
13	11.8	1	0.9	43	39.1	1	0.9	23	20.9
1	1.6	3	4.9	16	26.2	—	—	14	23.0
13	13.1	20	20.2	9	9.1	1	1.0	20	20.2
12	24.5	11	22.4	12	24.5	—	—	7	14.3
5	15.2	11	33.3	4	12.1	—	—	9	27.3
20	16.1	—	—	35	28.2	—	—	29	23.4
18	14.6	14	11.4	28	22.8	—	—	35	28.5
24	41.4	5	8.6	16	27.6	—	—	11	19.0
—	—	—	—	21	60.0	—	—	9	25.7
2	6.9	—	—	17	58.6	—	—	8	27.6
9	11.4	2	2.5	29	36.7	—	—	18	22.8
—	—	—	—	5	35.7	—	—	6	42.9
4	44.4	—	—	5	55.6	—	—	2	22.2
14	13.3	21	20.0	14	13.3	2	1.9	19	18.1
1	3.8	1	3.8	8	30.8	—	—	7	26.9
—	—	—	—	2	11.1	—	—	8	44.4
6	15.8	4	10.5	11	28.9	—	—	8	21.1
58	14.3	41	10.1	112	27.7	—	—	98	24.2
86	13.5	55	8.6	164	25.8	4	0.6	147	23.1
6	14.3	6	14.3	11	26.2	—	—	11	26.2
1	7.7	1	7.7	4	30.8	—	—	2	15.4
10	18.5	8	14.8	20	37.0	—	—	8	14.8
32	26.7	10	8.3	30	25.0	2	1.7	17	14.2
23	15.3	16	10.7	46	30.7	1	0.7	25	16.7
22	12.9	18	10.5	54	31.6	—	—	38	22.2
32	13.6	31	13.1	65	27.5	—	—	52	22.0
24	7.9	13	4.3	59	19.4	1	0.3	107	35.2
6	17.1	5	14.3	9	25.7	—	—	7	20.0
3	18.8	1	6.3	5	31.3	—	—	7	43.8
60	21.5	31	11.1	100	35.8	—	—	43	15.4
29	14.9	24	12.3	49	25.1	1	0.5	41	21.0
6	7.5	9	11.3	23	28.8	2	2.5	15	18.8
1	7.7	1	7.7	4	30.8	—	—	1	7.7
23	14.9	15	9.7	37	24.0	1	0.6	33	21.4
1	3.8	3	11.5	5	19.2	—	—	9	34.6
21	7.5	13	4.7	54	19.4	—	—	97	34.8
6	14.6	5	12.2	10	24.4	—	—	10	24.4
22	13.2	18	10.8	39	23.4	1	0.6	49	29.3
45	15.4	23	7.8	68	23.2	1	0.3	65	22.2
59	13.1	50	11.1	132	29.3	2	0.4	99	22.0
14	15.1	6	6.5	26	28.0	—	—	24	25.8
4	11.8	1	2.9	10	29.4	—	—	8	23.5
6	13.3	4	8.9	12	26.7	—	—	11	24.4
101	13.6	67	9.0	202	27.3	3	0.4	179	24.2
11	12.2	10	11.1	19	21.1	—	—	21	23.3
29	15.2	20	10.5	53	27.7	1	0.5	37	19.4
—	—	—	—	1	20.0	—	—	3	60.0
3	14.3	1	4.8	3	14.3	—	—	8	38.1
6	17.1	4	11.4	9	25.7	—	—	8	22.9
4	10.5	5	13.2	12	31.6	1	2.6	9	23.7
17	14.9	12	10.5	24	21.1	—	—	21	18.4
23	18.7	9	7.3	28	22.8	1	0.8	30	24.4
32	16.3	17	8.7	63	32.1	—	—	50	25.5
26	15.8	19	11.5	52	31.5	1	0.6	31	18.8
42	10.2	36	8.8	98	23.9	1	0.2	107	26.1
6	16.2	4	10.8	10	27.0	—	—	8	21.6
150	13.9	102	9.4	287	26.5	4	0.4	256	23.6

問25　「自宅から徒歩圏内」「自宅から自転車で移動する圏内（３㎞程度、概ね住んでいる地区内）」「自宅から自動車等で移動する圏内（３㎞以上、沼津市内に限りません）」では、どのような施設を主に利用していますか。（○は各項目３つまで）

『自宅から自転車で移動する圏内（３㎞程度、概ね住んでいる地区内）』

区分		項目	回答者数		1．コンビニエンスストア		2．スーパーマーケット		3．デパートなどの大規模商業施設		4．金融機関（銀行、郵便局など）		5．医療機関（総合病院を除く）		6．総合病院	
全市内訳	地区別	第一地区	27人	100.0%	3人	11.1%	4人	14.8%	2人	7.4%	4人	14.8%	2人	7.4%	1人	3.7%
		第二地区	46	100.0	1	2.2	13	28.3	4	8.7	2	4.3	8	17.4	3	6.5
		第三地区	110	100.0	22	20.0	31	28.2	3	2.7	25	22.7	17	15.5	—	—
		第四地区	61	100.0	7	11.5	19	31.1	1	1.6	17	27.9	6	9.8	—	—
		第五地区	99	100.0	14	14.1	26	26.3	2	2.0	20	20.2	7	7.1	2	2.0
		片浜地区	49	100.0	8	16.3	14	28.6	2	4.1	9	18.4	3	6.1	2	4.1
		今沢地区	33	100.0	6	18.2	14	42.4	—	—	5	15.2	4	12.1	1	3.0
		金岡地区	124	100.0	19	15.3	33	26.6	8	6.5	28	22.6	15	12.1	4	3.2
		大岡地区	123	100.0	30	24.4	37	30.1	7	5.7	32	26.0	14	11.4	3	2.4
		門池地区	58	100.0	6	10.3	18	31.0	2	3.4	13	22.4	8	13.8	1	1.7
		静浦地区	35	100.0	4	11.4	8	22.9	1	2.9	5	14.3	3	8.6	1	2.9
		大平地区	29	100.0	5	17.2	7	24.1	1	3.4	6	20.7	3	10.3	—	—
		愛鷹地区	79	100.0	12	15.2	14	17.7	2	2.5	13	16.5	9	11.4	3	3.8
		内浦地区	14	100.0	2	14.3	2	14.3	—	—	3	21.4	1	7.1	—	—
		西浦地区	9	100.0	—	—	—	—	—	—	1	11.1	—	—	—	—
		原地区	105	100.0	14	13.3	24	22.9	3	2.9	22	21.0	16	15.2	1	1.0
		浮島地区	26	100.0	2	7.7	3	11.5	—	—	2	7.7	3	11.5	2	7.7
		戸田地区	18	100.0	2	11.1	5	27.8	—	—	4	22.2	4	22.2	—	—
		無回答	38	100.0	3	7.9	7	18.4	2	5.3	5	13.2	3	7.9	—	—
	性別	男	405	100.0	68	16.8	102	25.2	19	4.7	92	22.7	60	14.8	8	2.0
		女	636	100.0	86	13.5	169	26.6	19	3.0	118	18.6	61	9.6	16	2.5
		無回答	42	100.0	6	14.3	8	19.0	2	4.8	6	14.3	5	11.9	—	—
	年齢別	18～19歳（10代）	13	100.0	2	15.4	5	38.5	2	15.4	3	23.1	1	7.7	—	—
		20～29歳（20代）	54	100.0	13	24.1	14	25.9	4	7.4	9	16.7	2	3.7	—	—
		30～39歳（30代）	120	100.0	22	18.3	37	30.8	3	2.5	25	20.8	13	10.8	2	1.7
		40～49歳（40代）	150	100.0	31	20.7	37	24.7	6	4.0	33	22.0	21	14.0	3	2.0
		50～59歳（50代）	171	100.0	31	18.1	54	31.6	7	4.1	40	23.4	27	15.8	5	2.9
		60～69歳（60代）	236	100.0	27	11.4	60	25.4	9	3.8	51	21.6	26	11.0	8	3.4
		70歳以上	304	100.0	31	10.2	66	21.7	7	2.3	50	16.4	34	11.2	6	2.0
		無回答	35	100.0	3	8.6	6	17.1	2	5.7	5	14.3	2	5.7	—	—
	職業別	農・林・漁業	16	100.0	—	—	2	12.5	—	—	3	18.8	1	6.3	—	—
		会社員・公務員など	279	100.0	66	23.7	87	31.2	10	3.6	62	22.2	38	13.6	5	1.8
		アルバイト・パート	195	100.0	30	15.4	58	29.7	8	4.1	42	21.5	26	13.3	7	3.6
		自営業	80	100.0	8	10.0	14	17.5	3	3.8	20	25.0	9	11.3	1	1.3
		学生	13	100.0	1	7.7	5	38.5	1	7.7	3	23.1	1	7.7	—	—
		専業主婦（主夫）	154	100.0	20	13.0	38	24.7	5	3.2	35	22.7	17	11.0	2	1.3
		その他	26	100.0	1	3.8	2	7.7	1	3.8	4	15.4	1	3.8	2	7.7
		無職	279	100.0	31	11.1	65	23.3	10	3.6	42	15.1	30	10.8	7	2.5
		無回答	41	100.0	3	7.3	8	19.5	2	4.9	5	12.2	3	7.3	—	—
	世帯構成別	単身世帯	167	100.0	30	18.0	54	32.3	7	4.2	35	21.0	15	9.0	4	2.4
		夫婦だけ	293	100.0	40	13.7	68	23.2	11	3.8	54	18.4	32	10.9	7	2.4
		2世代世帯	451	100.0	69	15.3	123	27.3	16	3.5	94	20.8	56	12.4	10	2.2
		3世代以上	93	100.0	14	15.1	18	19.4	3	3.2	22	23.7	12	12.9	3	3.2
		その他	34	100.0	4	11.8	6	17.6	1	2.9	5	14.7	7	20.6	—	—
		無回答	45	100.0	3	6.7	10	22.2	2	4.4	6	13.3	4	8.9	—	—
	住居別	持ち家（一戸建て）	741	100.0	100	13.5	187	25.2	24	3.2	146	19.7	86	11.6	18	2.4
		持ち家（マンション等）	90	100.0	16	17.8	20	22.2	5	5.6	17	18.9	13	14.4	—	—
		借家・アパート	191	100.0	37	19.4	58	30.4	7	3.7	43	22.5	19	9.9	6	3.1
		会社の寮	5	100.0	1	20.0	—	—	2	40.0	1	20.0	1	20.0	—	—
		その他	21	100.0	3	14.3	6	28.6	—	—	4	19.0	3	14.3	—	—
		無回答	35	100.0	3	8.6	8	22.9	2	5.7	5	14.3	4	11.4	—	—
	居住通算年数別	1年未満	38	100.0	8	21.1	11	28.9	2	5.3	11	28.9	4	10.5	—	—
		5年未満	114	100.0	22	19.3	36	31.6	5	4.4	19	16.7	12	10.5	3	2.6
		10年未満	123	100.0	18	14.6	35	28.5	3	2.4	30	24.4	13	10.6	2	1.6
		20年未満	196	100.0	30	15.3	60	30.6	6	3.1	34	17.3	21	10.7	5	2.6
		30年未満	165	100.0	23	13.9	44	26.7	5	3.0	38	23.0	29	17.6	2	1.2
		30年以上	410	100.0	55	13.4	85	20.7	17	4.1	79	19.3	44	10.7	11	2.7
		無回答	37	100.0	4	10.8	8	21.6	2	5.4	5	13.5	3	8.1	1	2.7
合計			1,083	100.0	160	14.8	279	25.8	40	3.7	216	19.9	126	11.6	24	2.2

7．老人福祉施設（老人福祉センター、デイサービスなど）		8．子育て支援施設（幼稚園、子育て支援センターなど）		9．地区センター		10．市役所・市民窓口		11．文化施設（図書館、博物館など）		12．高等教育施設（大学、専門学校など）		13．健康増進施設（体育館、スポーツジム、プールなど）		14．公園	
—人	—%	—人	—%	1人	3.7%	3人	11.1%	2人	7.4%	—人	—%	3人	11.1%	1人	3.7%
—	—	—	—	—	—	14	30.4	4	8.7	—	—	—	—	3	6.5
2	1.8	—	—	6	5.5	16	14.5	8	7.3	2	1.8	2	1.8	4	3.6
—	—	1	1.6	4	6.6	11	18.0	8	13.1	—	—	1	1.6	1	1.6
1	1.0	2	2.0	5	5.1	11	11.1	8	8.1	1	1.0	1	1.0	7	7.1
—	—	1	2.0	8	16.3	5	10.2	3	6.1	—	—	—	—	3	6.1
1	3.0	—	—	4	12.1	2	6.1	—	—	—	—	—	—	1	3.0
1	0.8	1	0.8	10	8.1	3	2.4	6	4.8	—	—	3	2.4	3	2.4
1	0.8	1	0.8	18	14.6	11	8.9	11	8.9	1	0.8	3	2.4	11	8.9
1	1.7	—	—	5	8.6	3	5.2	1	1.7	—	—	1	1.7	7	12.1
—	—	1	2.9	3	8.6	1	2.9	—	—	—	—	—	—	1	2.9
3	10.3	1	3.4	7	24.1	2	6.9	—	—	—	—	—	—	2	6.9
1	1.3	2	2.5	4	5.1	1	1.3	1	1.3	—	—	1	1.3	1	1.3
—	—	—	—	2	14.3	2	14.3	—	—	—	—	—	—	—	—
—	—	—	—	—	—	—	—	—	—	—	—	—	—	1	11.1
—	—	—	—	19	18.1	6	5.7	—	—	—	—	—	—	3	2.9
—	—	—	—	—	—	1	3.8	—	—	—	—	1	3.8	—	—
—	—	—	—	2	11.1	3	16.7	1	5.6	—	—	—	—	—	—
—	—	—	—	—	—	4	10.5	4	10.5	1	2.6	1	2.6	2	5.3
6	1.5	4	1.0	45	11.1	44	10.9	28	6.9	1	0.2	5	1.2	29	7.2
5	0.8	6	0.9	52	8.2	51	8.0	25	3.9	3	0.5	11	1.7	19	3.0
—	—	—	—	1	2.4	4	9.5	4	9.5	1	2.4	1	2.4	3	7.1
—	—	—	—	1	7.7	2	15.4	2	15.4	1	7.7	—	—	1	7.7
—	—	—	—	3	5.6	3	5.6	2	3.7	—	—	—	—	—	—
1	0.8	3	2.5	12	10.0	11	9.2	6	5.0	—	—	—	—	14	11.7
3	2.0	2	1.3	13	8.7	9	6.0	7	4.7	1	0.7	5	3.3	8	5.3
3	1.8	3	1.8	22	12.9	16	9.4	10	5.8	—	—	—	—	6	3.5
3	1.3	1	0.4	27	11.4	33	14.0	17	7.2	1	0.4	6	2.5	8	3.4
1	0.3	1	0.3	19	6.3	19	6.3	9	3.0	1	0.3	5	1.6	12	3.9
—	—	—	—	1	2.9	6	17.1	4	11.4	1	2.9	1	2.9	2	5.7
—	—	—	—	1	6.3	1	6.3	—	—	—	—	—	—	—	—
7	2.5	2	0.7	29	10.4	28	10.0	16	5.7	1	0.4	1	0.4	18	6.5
2	1.0	5	2.6	24	12.3	15	7.7	12	6.2	1	0.5	4	2.1	10	5.1
—	—	3	3.8	4	5.0	10	12.5	2	2.5	—	—	3	3.8	6	7.5
—	—	—	—	1	7.7	2	15.4	2	15.4	1	7.7	—	—	1	7.7
2	1.3	—	—	13	8.4	14	9.1	8	5.2	1	0.6	4	2.6	6	3.9
—	—	—	—	1	3.8	3	11.5	—	—	—	—	—	—	2	7.7
—	—	—	—	25	9.0	22	7.9	13	4.7	—	—	4	1.4	6	2.2
—	—	—	—	—	—	4	9.8	4	9.8	1	2.4	1	2.4	2	4.9
3	1.8	—	—	18	10.8	17	10.2	12	7.2	1	0.6	1	0.6	10	6.0
4	1.4	3	1.0	21	7.2	33	11.3	9	3.1	1	0.3	5	1.7	9	3.1
3	0.7	6	1.3	47	10.4	35	7.8	27	6.0	1	0.2	7	1.6	27	6.0
1	1.1	1	1.1	10	10.8	6	6.5	4	4.3	—	—	3	3.2	2	2.2
—	—	—	—	2	5.9	4	11.8	1	2.9	1	2.9	—	—	1	2.9
—	—	—	—	—	—	4	8.9	4	8.9	1	2.2	1	2.2	2	4.4
11	1.5	8	1.1	79	10.7	67	9.0	40	5.4	4	0.5	13	1.8	33	4.5
—	—	—	—	5	5.6	9	10.0	4	4.4	—	—	2	2.2	6	6.7
—	—	2	1.0	13	6.8	17	8.9	9	4.7	—	—	1	0.5	7	3.7
—	—	—	—	—	—	1	20.0	—	—	—	—	—	—	—	—
—	—	—	—	1	4.8	—	—	—	—	—	—	—	—	3	14.3
—	—	—	—	—	—	5	14.3	4	11.4	1	2.9	1	2.9	2	5.7
1	2.6	—	—	2	5.3	4	10.5	—	—	—	—	1	2.6	1	2.6
—	—	—	—	7	6.1	5	4.4	5	4.4	—	—	2	1.8	9	7.9
—	—	2	1.6	6	4.9	9	7.3	8	6.5	—	—	1	0.8	4	3.3
2	1.0	3	1.5	20	10.2	14	7.1	15	7.7	2	1.0	5	2.6	12	6.1
1	0.6	1	0.6	24	14.5	18	10.9	9	5.5	1	0.6	1	0.6	9	5.5
7	1.7	4	1.0	39	9.5	45	11.0	16	3.9	1	0.2	6	1.5	14	3.4
—	—	—	—	—	—	4	10.8	4	10.8	1	2.7	1	2.7	2	5.4
11	1.0	10	0.9	98	9.0	99	9.1	57	5.3	5	0.5	17	1.6	51	4.7

区分		項目	15. 鉄道駅		16. バス停		17. その他		18. 無回答	
全市内訳	地区別	第一地区	2人	7.4%	—人	—%	—人	—%	16人	59.3%
		第二地区	4	8.7	1	2.2	—	—	19	41.3
		第三地区	5	4.5	2	1.8	—	—	44	40.0
		第四地区	9	14.8	2	3.3	—	—	22	36.1
		第五地区	7	7.1	—	—	1	1.0	45	45.5
		片浜地区	8	16.3	—	—	—	—	22	44.9
		今沢地区	4	12.1	—	—	1	3.0	15	45.5
		金岡地区	10	8.1	—	—	—	—	57	46.0
		大岡地区	17	13.8	2	1.6	—	—	41	33.3
		門池地区	5	8.6	1	1.7	1	1.7	27	46.6
		静浦地区	—	—	—	—	—	—	21	60.0
		大平地区	—	—	—	—	—	—	12	41.4
		愛鷹地区	11	13.9	—	—	—	—	43	54.4
		内浦地区	—	—	—	—	—	—	8	57.1
		西浦地区	—	—	1	11.1	—	—	8	88.9
		原地区	12	11.4	1	1.0	—	—	52	49.5
		浮島地区	2	7.7	—	—	—	—	19	73.1
		戸田地区	—	—	—	—	—	—	10	55.6
		無回答	2	5.3	—	—	1	2.6	22	57.9
	性別	男	47	11.6	3	0.7	—	—	161	39.8
		女	48	7.5	7	1.1	3	0.5	321	50.5
		無回答	3	7.1	—	—	1	2.4	21	50.0
	年齢別	18～19歳（10代）	6	46.2	—	—	—	—	3	23.1
		20～29歳（20代）	13	24.1	1	1.9	—	—	23	42.6
		30～39歳（30代）	14	11.7	—	—	1	0.8	50	41.7
		40～49歳（40代）	16	10.7	2	1.3	1	0.7	58	38.7
		50～59歳（50代）	12	7.0	2	1.2	—	—	61	35.7
		60～69歳（60代）	22	9.3	2	0.8	1	0.4	108	45.8
		70歳以上	13	4.3	3	1.0	—	—	182	59.9
		無回答	2	5.7	—	—	1	2.9	18	51.4
	職業別	農・林・漁業	—	—	—	—	—	—	11	68.8
		会社員・公務員など	41	14.7	3	1.1	1	0.4	92	33.0
		アルバイト・パート	21	10.8	1	0.5	1	0.5	77	39.5
		自営業	3	3.8	—	—	1	1.3	41	51.3
		学生	5	38.5	—	—	—	—	4	30.8
		専業主婦（主夫）	11	7.1	2	1.3	—	—	79	51.3
		その他	2	7.7	—	—	—	—	14	53.8
		無職	13	4.7	4	1.4	—	—	161	57.7
		無回答	2	4.9	—	—	1	2.4	24	58.5
	世帯構成別	単身世帯	15	9.0	2	1.2	1	0.6	70	41.9
		夫婦だけ	29	9.9	1	0.3	—	—	156	53.2
		2世代世帯	46	10.2	4	0.9	2	0.4	189	41.9
		3世代以上	2	2.2	2	2.2	—	—	44	47.3
		その他	4	11.8	1	2.9	—	—	18	52.9
		無回答	2	4.4	—	—	1	2.2	26	57.8
	住居別	持ち家(一戸建て)	59	8.0	7	0.9	2	0.3	345	46.6
		持ち家(マンション等)	10	11.1	2	2.2	1	1.1	41	45.6
		借家・アパート	23	12.0	1	0.5	—	—	85	44.5
		会社の寮	2	40.0	—	—	—	—	2	40.0
		その他	2	9.5	—	—	—	—	12	57.1
		無回答	2	5.7	—	—	1	2.9	18	51.4
	居住通算年数別	1年未満	5	13.2	—	—	—	—	16	42.1
		5年未満	13	11.4	2	1.8	—	—	54	47.4
		10年未満	8	6.5	—	—	1	0.8	60	48.8
		20年未満	27	13.8	—	—	1	0.5	81	41.3
		30年未満	18	10.9	3	1.8	—	—	65	39.4
		30年以上	25	6.1	5	1.2	1	0.2	208	50.7
		無回答	2	5.4	—	—	1	2.7	19	51.4
合計			98	9.0	10	0.9	4	0.4	503	46.4

問25　「自宅から徒歩圏内」「自宅から自転車で移動する圏内（３㎞程度、概ね住んでいる地区内）」「自宅から自動車等で移動する圏内（３㎞以上、沼津市内に限りません）」では、どのような施設を主に利用していますか。（○は各項目３つまで）
『自宅から自動車等で移動する圏内（３㎞以上、沼津市内に限りません）』

区分	項目	回答者数	1．コンビニエンスストア	2．スーパーマーケット	3．デパートなどの大規模商業施設	4．金融機関（銀行、郵便局など）	5．医療機関（総合病院を除く）	6．総合病院
全市内訳 地区別	第一地区	27人 100.0%	—人 —%	2人 7.4%	12人 44.4%	2人 7.4%	4人 14.8%	13人 48.1%
	第二地区	46 100.0	1 2.2	12 26.1	20 43.5	4 8.7	5 10.9	11 23.9
	第三地区	110 100.0	8 7.3	23 20.9	30 27.3	15 13.6	20 18.2	33 30.0
	第四地区	61 100.0	— —	10 16.4	21 34.4	6 9.8	8 13.1	22 36.1
	第五地区	99 100.0	9 9.1	20 20.2	30 30.3	12 12.1	20 20.2	28 28.3
	片浜地区	49 100.0	4 8.2	21 42.9	21 42.9	12 24.5	12 24.5	15 30.6
	今沢地区	33 100.0	2 6.1	11 33.3	19 57.6	7 21.2	5 15.2	11 33.3
	金岡地区	124 100.0	14 11.3	36 29.0	31 25.0	24 19.4	29 23.4	19 15.3
	大岡地区	123 100.0	5 4.1	29 23.6	46 37.4	26 21.1	24 19.5	39 31.7
	門池地区	58 100.0	3 5.2	18 31.0	20 34.5	13 22.4	14 24.1	7 12.1
	静浦地区	35 100.0	3 8.6	15 42.9	3 8.6	10 28.6	7 20.0	4 11.4
	大平地区	29 100.0	— —	14 48.3	9 31.0	6 20.7	7 24.1	6 20.7
	愛鷹地区	79 100.0	3 3.8	21 26.6	28 35.4	16 20.3	17 21.5	10 12.7
	内浦地区	14 100.0	1 7.1	6 42.9	1 7.1	5 35.7	8 57.1	3 21.4
	西浦地区	9 100.0	4 44.4	3 33.3	1 11.1	2 22.2	3 33.3	2 22.2
	原地区	105 100.0	8 7.6	28 26.7	33 31.4	17 16.2	24 22.9	29 27.6
	浮島地区	26 100.0	2 7.7	7 26.9	3 11.5	9 34.6	3 11.5	4 15.4
	戸田地区	18 100.0	2 11.1	3 16.7	5 27.8	3 16.7	3 16.7	5 27.8
	無回答	38 100.0	5 13.2	10 26.3	9 23.7	1 2.6	10 26.3	9 23.7
性別	男	405 100.0	28 6.9	108 26.7	136 33.6	68 16.8	70 17.3	106 26.2
	女	636 100.0	41 6.4	170 26.7	195 30.7	122 19.2	143 22.5	153 24.1
	無回答	42 100.0	5 11.9	11 26.2	11 26.2	— —	10 23.8	11 26.2
年齢別	18～19歳（10代）	13 100.0	2 15.4	3 23.1	7 53.8	1 7.7	2 15.4	3 23.1
	20～29歳（20代）	54 100.0	5 9.3	17 31.5	17 31.5	5 9.3	12 22.2	13 24.1
	30～39歳（30代）	120 100.0	11 9.2	40 33.3	61 50.8	27 22.5	33 27.5	28 23.3
	40～49歳（40代）	150 100.0	13 8.7	43 28.7	59 39.3	31 20.7	27 18.0	46 30.7
	50～59歳（50代）	171 100.0	13 7.6	57 33.3	61 35.7	36 21.1	39 22.8	38 22.2
	60～69歳（60代）	236 100.0	8 3.4	60 25.4	72 30.5	45 19.1	44 18.6	60 25.4
	70歳以上	304 100.0	17 5.6	59 19.4	55 18.1	44 14.5	55 18.1	72 23.7
	無回答	35 100.0	5 14.3	10 28.6	10 28.6	1 2.9	11 31.4	10 28.6
職業別	農・林・漁業	16 100.0	1 6.3	5 31.3	4 25.0	5 31.3	4 25.0	3 18.8
	会社員・公務員など	279 100.0	24 8.6	85 30.5	132 47.3	53 19.0	64 22.9	66 23.7
	アルバイト・パート	195 100.0	14 7.2	65 33.3	62 31.8	41 21.0	41 21.0	55 28.2
	自営業	80 100.0	4 5.0	21 26.3	21 26.3	17 21.3	20 25.0	20 25.0
	学生	13 100.0	1 7.7	3 23.1	7 53.8	1 7.7	2 15.4	3 23.1
	専業主婦（主夫）	154 100.0	8 5.2	42 27.3	58 37.7	33 21.4	30 19.5	39 25.3
	その他	26 100.0	1 3.8	3 11.5	2 7.7	4 15.4	5 19.2	6 23.1
	無職	279 100.0	16 5.7	52 18.6	45 16.1	33 11.8	46 16.5	66 23.7
	無回答	41 100.0	5 12.2	13 31.7	11 26.8	3 7.3	11 26.8	12 29.3
世帯構成別	単身世帯	167 100.0	11 6.6	40 24.0	46 27.5	24 14.4	32 19.2	35 21.0
	夫婦だけ	293 100.0	23 7.8	88 30.0	99 33.8	62 21.2	63 21.5	70 23.9
	2世代世帯	451 100.0	26 5.8	113 25.1	146 32.4	72 16.0	86 19.1	121 26.8
	3世代以上	93 100.0	8 8.6	30 32.3	32 34.4	20 21.5	25 26.9	22 23.7
	その他	34 100.0	— —	9 26.5	8 23.5	10 29.4	6 17.6	7 20.6
	無回答	45 100.0	6 13.3	9 20.0	11 24.4	2 4.4	11 24.4	15 33.3
住居別	持ち家（一戸建て）	741 100.0	48 6.5	215 29.0	222 30.0	149 20.1	157 21.2	173 23.3
	持ち家（マンション等）	90 100.0	3 3.3	14 15.6	36 40.0	14 15.6	17 18.9	32 35.6
	借家・アパート	191 100.0	16 8.4	45 23.6	67 35.1	23 12.0	33 17.3	52 27.2
	会社の寮	5 100.0	1 20.0	2 40.0	2 40.0	1 20.0	2 40.0	3 60.0
	その他	21 100.0	1 4.8	4 19.0	5 23.8	3 14.3	4 19.0	1 4.8
	無回答	35 100.0	5 14.3	9 25.7	10 28.6	— —	10 28.6	9 25.7
居住通算年数別	1年未満	38 100.0	3 7.9	8 21.1	16 42.1	6 15.8	6 15.8	10 26.3
	5年未満	114 100.0	9 7.9	33 28.9	41 36.0	24 21.1	29 25.4	18 15.8
	10年未満	123 100.0	11 8.9	40 32.5	46 37.4	22 17.9	26 21.1	30 24.4
	20年未満	196 100.0	10 5.1	46 23.5	69 35.2	33 16.8	34 17.3	55 28.1
	30年未満	165 100.0	7 4.2	49 29.7	58 35.2	29 17.6	41 24.8	42 25.5
	30年以上	410 100.0	28 6.8	103 25.1	102 24.9	76 18.5	77 18.8	105 25.6
	無回答	37 100.0	6 16.2	10 27.0	10 27.0	— —	10 27.0	10 27.0
合計		1,083 100.0	74 6.8	289 26.7	342 31.6	190 17.5	223 20.6	270 24.9

区分		項目	7．老人福祉施設（老人福祉センター、デイサービスなど）		8．子育て支援施設（幼稚園、子育て支援センターなど）		9．地区センター		10．市役所・市民窓口		11．文化施設（図書館、博物館など）		12．高等教育施設（大学、専門学校など）		13．健康増進施設（体育館、スポーツジム、プールなど）	
全市内訳	地区別	第一地区	2人	7.4%	—人	—%	1人	3.7%	4人	14.8%	1人	3.7%	2人	7.4%	2人	7.4%
		第二地区	1	2.2	—	—	1	2.2	9	19.6	2	4.3	1	2.2	6	13.0
		第三地区	—	—	1	0.9	—	—	19	17.3	9	8.2	4	3.6	3	2.7
		第四地区	3	4.9	—	—	—	—	2	3.3	5	8.2	2	3.3	4	6.6
		第五地区	2	2.0	2	2.0	1	1.0	14	14.1	3	3.0	1	1.0	6	6.1
		片浜地区	—	—	—	—	2	4.1	11	22.4	2	4.1	—	—	2	4.1
		今沢地区	1	3.0	—	—	—	—	4	12.1	1	3.0	—	—	4	12.1
		金岡地区	—	—	2	1.6	3	2.4	16	12.9	2	1.6	—	—	8	6.5
		大岡地区	2	1.6	1	0.8	7	5.7	16	13.0	8	6.5	1	0.8	3	2.4
		門池地区	—	—	2	3.4	2	3.4	7	12.1	7	12.1	2	3.4	3	5.2
		静浦地区	—	—	—	—	3	8.6	3	8.6	1	2.9	—	—	1	2.9
		大平地区	1	3.4	—	—	1	3.4	3	10.3	—	—	—	—	—	—
		愛鷹地区	1	1.3	1	1.3	3	3.8	11	13.9	11	13.9	2	2.5	6	7.6
		内浦地区	—	—	—	—	1	7.1	—	—	—	—	—	—	—	—
		西浦地区	—	—	—	—	1	11.1	—	—	—	—	—	—	—	—
		原地区	6	5.7	1	1.0	4	3.8	14	13.3	4	3.8	—	—	3	2.9
		浮島地区	—	—	1	3.8	3	11.5	1	3.8	5	19.2	1	3.8	—	—
		戸田地区	—	—	—	—	1	5.6	—	—	1	5.6	1	5.6	—	—
		無回答	2	5.3	—	—	—	—	3	7.9	2	5.3	2	5.3	4	10.5
	性別	男	6	1.5	2	0.5	17	4.2	55	13.6	29	7.2	7	1.7	24	5.9
		女	12	1.9	9	1.4	16	2.5	78	12.3	33	5.2	10	1.6	27	4.2
		無回答	3	7.1	—	—	1	2.4	4	9.5	2	4.8	2	4.8	4	9.5
	年齢別	18～19歳（10代）	—	—	—	—	—	—	—	—	4	30.8	1	7.7	—	—
		20～29歳（20代）	—	—	—	—	1	1.9	9	16.7	5	9.3	—	—	1	1.9
		30～39歳（30代）	1	0.8	6	5.0	1	0.8	9	7.5	10	8.3	1	0.8	8	6.7
		40～49歳（40代）	—	—	2	1.3	6	4.0	29	19.3	12	8.0	3	2.0	11	7.3
		50～59歳（50代）	5	2.9	1	0.6	7	4.1	31	18.1	8	4.7	3	1.8	9	5.3
		60～69歳（60代）	6	2.5	—	—	11	4.7	31	13.1	13	5.5	5	2.1	13	5.5
		70歳以上	6	2.0	2	0.7	8	2.6	25	8.2	10	3.3	4	1.3	9	3.0
		無回答	3	8.6	—	—	—	—	3	8.6	2	5.7	2	5.7	4	11.4
	職業別	農・林・漁業	—	—	—	—	2	12.5	1	6.3	1	6.3	1	6.3	—	—
		会社員・公務員など	8	2.9	5	1.8	8	2.9	42	15.1	19	6.8	4	1.4	19	6.8
		アルバイト・パート	1	0.5	1	0.5	6	3.1	28	14.4	8	4.1	3	1.5	6	3.1
		自営業	—	—	—	—	5	6.3	12	15.0	9	11.3	—	—	—	—
		学生	—	—	—	—	—	—	—	—	4	30.8	1	7.7	—	—
		専業主婦（主夫）	2	1.3	4	2.6	2	1.3	19	12.3	15	9.7	4	2.6	15	9.7
		その他	—	—	—	—	1	3.8	2	7.7	2	7.7	1	3.8	3	11.5
		無職	8	2.9	1	0.4	10	3.6	30	10.8	4	1.4	3	1.1	8	2.9
		無回答	2	4.9	—	—	—	—	3	7.3	2	4.9	2	4.9	4	9.8
	世帯構成別	単身世帯	4	2.4	2	1.2	5	3.0	21	12.6	6	3.6	3	1.8	8	4.8
		夫婦だけ	5	1.7	2	0.7	9	3.1	31	10.6	17	5.8	1	0.3	17	5.8
		2世代世帯	7	1.6	4	0.9	14	3.1	65	14.4	33	7.3	13	2.9	21	4.7
		3世代以上	1	1.1	2	2.2	6	6.5	14	15.1	6	6.5	—	—	5	5.4
		その他	2	5.9	1	2.9	—	—	3	8.8	—	—	—	—	—	—
		無回答	2	4.4	—	—	—	—	3	6.7	2	4.4	2	4.4	4	8.9
	住居別	持ち家（一戸建て）	12	1.6	8	1.1	29	3.9	91	12.3	45	6.1	14	1.9	34	4.6
		持ち家（マンション等）	3	3.3	1	1.1	2	2.2	11	12.2	5	5.6	2	2.2	8	8.9
		借家・アパート	4	2.1	1	0.5	3	1.6	27	14.1	10	5.2	1	0.5	7	3.7
		会社の寮	—	—	—	—	—	—	1	20.0	—	—	—	—	—	—
		その他	—	—	1	4.8	—	—	4	19.0	1	4.8	—	—	1	4.8
		無回答	2	5.7	—	—	—	—	3	8.6	3	8.6	2	5.7	5	14.3
	居住通算年数別	1年未満	—	—	1	2.6	—	—	9	23.7	3	7.9	—	—	3	7.9
		5年未満	1	0.9	3	2.6	3	2.6	15	13.2	7	6.1	2	1.8	6	5.3
		10年未満	4	3.3	3	2.4	8	6.5	15	12.2	2	1.6	—	—	6	4.9
		20年未満	3	1.5	2	1.0	5	2.6	26	13.3	16	8.2	4	2.0	11	5.6
		30年未満	4	2.4	—	—	1	0.6	26	15.8	13	7.9	3	1.8	7	4.2
		30年以上	7	1.7	2	0.5	17	4.1	43	10.5	20	4.9	8	2.0	18	4.4
		無回答	2	5.4	—	—	—	—	3	8.1	3	8.1	2	5.4	4	10.8
合計			21	1.9	11	1.0	34	3.1	137	12.7	64	5.9	19	1.8	55	5.1

14. 公園		15. 鉄道駅		16. バス停		17. その他		18. 無回答	
1人	3.7%	—人	—%	—人	—%	—人	—%	8人	29.6%
3	6.5	5	10.9	—	—	—	—	12	26.1
2	1.8	17	15.5	1	0.9	—	—	36	32.7
1	1.6	3	4.9	—	—	—	—	23	37.7
3	3.0	5	5.1	—	—	—	—	32	32.3
1	2.0	2	4.1	—	—	—	—	11	22.4
1	3.0	2	6.1	—	—	—	—	8	24.2
6	4.8	11	8.9	—	—	—	—	43	34.7
3	2.4	5	4.1	1	0.8	—	—	37	30.1
1	1.7	3	5.2	—	—	—	—	21	36.2
—	—	5	14.3	—	—	—	—	15	42.9
1	3.4	4	13.8	—	—	—	—	9	31.0
—	—	7	8.9	—	—	—	—	28	35.4
1	7.1	—	—	—	—	—	—	5	35.7
—	—	2	22.2	—	—	—	—	3	33.3
2	1.9	1	1.0	—	—	1	1.0	36	34.3
1	3.8	—	—	—	—	—	—	12	46.2
—	—	1	5.6	—	—	—	—	7	38.9
1	2.6	1	2.6	—	—	—	—	13	34.2
12	3.0	28	6.9	1	0.2	—	—	127	31.4
15	2.4	45	7.1	1	0.2	1	0.2	217	34.1
1	2.4	1	2.4	—	—	—	—	15	35.7
—	—	3	23.1	—	—	—	—	3	23.1
1	1.9	4	7.4	—	—	—	—	18	33.3
13	10.8	4	3.3	—	—	—	—	27	22.5
4	2.7	12	8.0	—	—	—	—	36	24.0
3	1.8	20	11.7	1	0.6	1	0.6	47	27.5
1	0.4	16	6.8	—	—	—	—	82	34.7
5	1.6	14	4.6	1	0.3	—	—	137	45.1
1	2.9	1	2.9	—	—	—	—	9	25.7
—	—	—	—	—	—	—	—	6	37.5
11	3.9	26	9.3	1	0.4	1	0.4	70	25.1
4	2.1	13	6.7	—	—	—	—	56	28.7
4	5.0	7	8.8	—	—	—	—	23	28.8
—	—	2	15.4	—	—	—	—	3	23.1
2	1.3	9	5.8	1	0.6	—	—	45	29.2
—	—	2	7.7	—	—	—	—	12	46.2
6	2.2	14	5.0	—	—	—	—	132	47.3
1	2.4	1	2.4	—	—	—	—	12	29.3
3	1.8	13	7.8	—	—	1	0.6	62	37.1
5	1.7	15	5.1	1	0.3	—	—	92	31.4
15	3.3	36	8.0	1	0.2	—	—	150	33.3
3	3.2	5	5.4	—	—	—	—	26	28.0
1	2.9	2	5.9	—	—	—	—	14	41.2
1	2.2	3	6.7	—	—	—	—	15	33.3
19	2.6	50	6.7	—	—	—	—	250	33.7
—	—	8	8.9	1	1.1	—	—	24	26.7
7	3.7	13	6.8	1	0.5	1	0.5	64	33.5
1	20.0	1	20.0	—	—	—	—	—	—
—	—	1	4.8	—	—	—	—	11	52.4
1	2.9	1	2.9	—	—	—	—	10	28.6
2	5.3	1	2.6	—	—	—	—	14	36.8
5	4.4	9	7.9	1	0.9	—	—	35	30.7
5	4.1	6	4.9	—	—	—	—	38	30.9
3	1.5	15	7.7	—	—	1	0.5	58	29.6
2	1.2	15	9.1	1	0.6	—	—	47	28.5
10	2.4	26	6.3	—	—	—	—	156	38.0
1	2.7	2	5.4	—	—	—	—	11	29.7
28	2.6	74	6.8	2	0.2	1	0.1	359	33.1

問26　「自宅から徒歩圏内」「自宅から自転車で移動する圏内（３㎞程度、概ね住んでいる地区内）」「自宅から自動車等で移動する圏内（３㎞以上、沼津市内に限りません）」では、どのような施設があれば利用したいと思いますか。（○は各項目３つまで）

『自宅から徒歩圏内』

区分		項目	回答者数		1．コンビニエンスストア		2．スーパーマーケット		3．デパートなどの大規模商業施設		4．金融機関（銀行、郵便局など）		5．医療機関（総合病院を除く）		6．総合病院	
全市内訳	地区別	第一地区	27人	100.0%	6人	22.2%	8人	29.6%	6人	22.2%	4人	14.8%	3人	11.1%	4人	14.8%
		第二地区	46	100.0	9	19.6	8	17.4	6	13.0	12	26.1	2	4.3	7	15.2
		第三地区	110	100.0	43	39.1	28	25.5	8	7.3	18	16.4	14	12.7	9	8.2
		第四地区	61	100.0	15	24.6	25	41.0	8	13.1	11	18.0	2	3.3	9	14.8
		第五地区	99	100.0	30	30.3	35	35.4	16	16.2	18	18.2	16	16.2	14	14.1
		片浜地区	49	100.0	24	49.0	12	24.5	5	10.2	9	18.4	5	10.2	3	6.1
		今沢地区	33	100.0	9	27.3	6	18.2	4	12.1	5	15.2	3	9.1	2	6.1
		金岡地区	124	100.0	32	25.8	40	32.3	12	9.7	18	14.5	13	10.5	6	4.8
		大岡地区	123	100.0	29	23.6	31	25.2	10	8.1	20	16.3	19	15.4	16	13.0
		門池地区	58	100.0	15	25.9	17	29.3	8	13.8	10	17.2	12	20.7	5	8.6
		静浦地区	35	100.0	13	37.1	5	14.3	—	—	5	14.3	2	5.7	1	2.9
		大平地区	29	100.0	12	41.4	5	17.2	2	6.9	5	17.2	3	10.3	—	—
		愛鷹地区	79	100.0	18	22.8	20	25.3	12	15.2	13	16.5	16	20.3	7	8.9
		内浦地区	14	100.0	3	21.4	6	42.9	—	—	1	7.1	2	14.3	—	—
		西浦地区	9	100.0	3	33.3	1	11.1	—	—	1	11.1	1	11.1	—	—
		原地区	105	100.0	25	23.8	30	28.6	8	7.6	11	10.5	16	15.2	13	12.4
		浮島地区	26	100.0	5	19.2	6	23.1	3	11.5	2	7.7	2	7.7	4	15.4
		戸田地区	18	100.0	4	22.2	5	27.8	2	11.1	1	5.6	1	5.6	—	—
		無回答	38	100.0	7	18.4	6	15.8	4	10.5	4	10.5	3	7.9	3	7.9
	性別	男	405	100.0	128	31.6	111	27.4	35	8.6	59	14.6	46	11.4	38	9.4
		女	636	100.0	167	26.3	175	27.5	74	11.6	105	16.5	84	13.2	61	9.6
		無回答	42	100.0	7	16.7	8	19.0	5	11.9	4	9.5	5	11.9	4	9.5
	年齢別	18～19歳（10代）	13	100.0	7	53.8	4	30.8	3	23.1	2	15.4	1	7.7	1	7.7
		20～29歳（20代）	54	100.0	17	31.5	19	35.2	5	9.3	8	14.8	7	13.0	5	9.3
		30～39歳（30代）	120	100.0	49	40.8	39	32.5	19	15.8	17	14.2	24	20.0	7	5.8
		40～49歳（40代）	150	100.0	45	30.0	46	30.7	22	14.7	22	14.7	16	10.7	14	9.3
		50～59歳（50代）	171	100.0	62	36.3	49	28.7	17	9.9	33	19.3	25	14.6	17	9.9
		60～69歳（60代）	236	100.0	54	22.9	66	28.0	21	8.9	35	14.8	28	11.9	26	11.0
		70歳以上	304	100.0	61	20.1	64	21.1	24	7.9	47	15.5	31	10.2	30	9.9
		無回答	35	100.0	7	20.0	7	20.0	3	8.6	4	11.4	3	8.6	3	8.6
	職業別	農・林・漁業	16	100.0	4	25.0	1	6.3	1	6.3	—	—	—	—	—	—
		会社員・公務員など	279	100.0	108	38.7	93	33.3	29	10.4	48	17.2	45	16.1	21	7.5
		アルバイト・パート	195	100.0	52	26.7	64	32.8	18	9.2	28	14.4	26	13.3	21	10.8
		自営業	80	100.0	23	28.8	17	21.3	8	10.0	18	22.5	13	16.3	6	7.5
		学生	13	100.0	6	46.2	4	30.8	3	23.1	1	7.7	—	—	1	7.7
		専業主婦（主夫）	154	100.0	43	27.9	45	29.2	21	13.6	27	17.5	27	17.5	17	11.0
		その他	26	100.0	8	30.8	8	30.8	4	15.4	4	15.4	2	7.7	2	7.7
		無職	279	100.0	49	17.6	55	19.7	27	9.7	37	13.3	19	6.8	32	11.5
		無回答	41	100.0	9	22.0	7	17.1	3	7.3	5	12.2	3	7.3	3	7.3
	世帯構成別	単身世帯	167	100.0	34	20.4	50	29.9	15	9.0	32	19.2	14	8.4	17	10.2
		夫婦だけ	293	100.0	72	24.6	85	29.0	34	11.6	44	15.0	47	16.0	30	10.2
		2世代世帯	451	100.0	148	32.8	122	27.1	51	11.3	61	13.5	54	12.0	38	8.4
		3世代以上	93	100.0	33	35.5	21	22.6	4	4.3	17	18.3	12	12.9	8	8.6
		その他	34	100.0	5	14.7	10	29.4	3	8.8	10	29.4	4	11.8	5	14.7
		無回答	45	100.0	10	22.2	6	13.3	7	15.6	4	8.9	4	8.9	5	11.1
	住居別	持ち家（一戸建て）	741	100.0	201	27.1	205	27.7	73	9.9	111	15.0	97	13.1	67	9.0
		持ち家（マンション等）	90	100.0	26	28.9	31	34.4	12	13.3	16	17.8	13	14.4	10	11.1
		借家・アパート	191	100.0	62	32.5	48	25.1	23	12.0	33	17.3	19	9.9	21	11.0
		会社の寮	5	100.0	3	60.0	1	20.0	—	—	2	40.0	1	20.0	—	—
		その他	21	100.0	2	9.5	4	19.0	3	14.3	3	14.3	1	4.8	2	9.5
		無回答	35	100.0	8	22.9	5	14.3	3	8.6	3	8.6	4	11.4	3	8.6
	居住通算年数別	1年未満	38	100.0	15	39.5	11	28.9	2	5.3	9	23.7	6	15.8	4	10.5
		5年未満	114	100.0	38	33.3	38	33.3	15	13.2	20	17.5	17	14.9	12	10.5
		10年未満	123	100.0	33	26.8	40	32.5	20	16.3	18	14.6	19	15.4	5	4.1
		20年未満	196	100.0	51	26.0	52	26.5	26	13.3	27	13.8	20	10.2	24	12.2
		30年未満	165	100.0	45	27.3	43	26.1	12	7.3	22	13.3	27	16.4	14	8.5
		30年以上	410	100.0	112	27.3	105	25.6	36	8.8	69	16.8	42	10.2	40	9.8
		無回答	37	100.0	8	21.6	5	13.5	3	8.1	3	8.1	4	10.8	4	10.8
合計			1,083	100.0	302	27.9	294	27.1	114	10.5	168	15.5	135	12.5	103	9.5

7．老人福祉施設（老人福祉センター、デイサービスなど）		8．子育て支援施設（幼稚園、子育て支援センターなど）		9．地区センター		10．市役所・市民窓口		11．文化施設（図書館、博物館など）		12．高等教育施設（大学、専門学校など）		13．健康増進施設（体育館、スポーツジム、プールなど）		14．公園	
1人	3.7%	1人	3.7%	—人	—%	4人	14.8%	5人	18.5%	—人	—%	1人	3.7%	7人	25.9%
2	4.3	1	2.2	2	4.3	3	6.5	2	4.3	—	—	4	8.7	5	10.9
—	—	—	—	1	0.9	11	10.0	14	12.7	2	1.8	10	9.1	22	20.0
1	1.6	—	—	1	1.6	5	8.2	6	9.8	—	—	7	11.5	8	13.1
1	1.0	2	2.0	3	3.0	10	10.1	6	6.1	1	1.0	11	11.1	15	15.2
—	—	1	2.0	—	—	1	2.0	10	20.4	—	—	11	22.4	7	14.3
2	6.1	2	6.1	1	3.0	3	9.1	5	15.2	—	—	4	12.1	4	12.1
2	1.6	5	4.0	2	1.6	4	3.2	11	8.9	—	—	16	12.9	27	21.8
3	2.4	2	1.6	8	6.5	6	4.9	14	11.4	—	—	14	11.4	18	14.6
2	3.4	1	1.7	2	3.4	5	8.6	5	8.6	—	—	9	15.5	9	15.5
—	—	—	—	1	2.9	2	5.7	2	5.7	—	—	3	8.6	6	17.1
1	3.4	1	3.4	—	—	—	—	2	6.9	—	—	2	6.9	6	20.7
5	6.3	2	2.5	3	3.8	5	6.3	7	8.9	1	1.3	4	5.1	12	15.2
—	—	—	—	1	7.1	—	—	1	7.1	—	—	1	7.1	1	7.1
—	—	1	11.1	—	—	—	—	—	—	—	—	—	—	2	22.2
4	3.8	3	2.9	5	4.8	2	1.9	9	8.6	—	—	11	10.5	16	15.2
—	—	—	—	—	—	—	—	2	7.7	—	—	3	11.5	8	30.8
1	5.6	—	—	1	5.6	2	11.1	—	—	—	—	—	—	3	16.7
1	2.6	—	—	—	—	1	2.6	2	5.3	—	—	3	7.9	7	18.4
10	2.5	7	1.7	14	3.5	30	7.4	40	9.9	1	0.2	45	11.1	68	16.8
15	2.4	15	2.4	17	2.7	33	5.2	61	9.6	3	0.5	66	10.4	107	16.8
1	2.4	—	—	—	—	1	2.4	2	4.8	—	—	3	7.1	8	19.0
—	—	—	—	—	—	—	—	5	38.5	—	—	1	7.7	2	15.4
—	—	3	5.6	—	—	2	3.7	5	9.3	—	—	5	9.3	6	11.1
3	2.5	9	7.5	2	1.7	11	9.2	22	18.3	1	0.8	21	17.5	34	28.3
1	0.7	3	2.0	6	4.0	13	8.7	20	13.3	1	0.7	23	15.3	26	17.3
2	1.2	—	—	7	4.1	7	4.1	14	8.2	—	—	24	14.0	34	19.9
6	2.5	4	1.7	7	3.0	15	6.4	21	8.9	1	0.4	24	10.2	38	16.1
12	3.9	3	1.0	9	3.0	15	4.9	14	4.6	1	0.3	13	4.3	36	11.8
2	5.7	—	—	—	—	1	2.9	2	5.7	—	—	3	8.6	7	20.0
—	—	—	—	1	6.3	1	6.3	—	—	—	—	—	—	2	12.5
7	2.5	9	3.2	8	2.9	20	7.2	40	14.3	2	0.7	48	17.2	59	21.1
1	0.5	3	1.5	5	2.6	10	5.1	15	7.7	1	0.5	19	9.7	37	19.0
2	2.5	3	3.8	3	3.8	4	5.0	8	10.0	—	—	9	11.3	19	23.8
—	—	—	—	—	—	—	—	5	38.5	—	—	1	7.7	2	15.4
1	0.6	4	2.6	8	5.2	9	5.8	17	11.0	—	—	17	11.0	27	17.5
—	—	—	—	1	3.8	2	7.7	—	—	—	—	3	11.5	2	7.7
14	5.0	3	1.1	5	1.8	16	5.7	16	5.7	1	0.4	14	5.0	27	9.7
1	2.4	—	—	—	—	2	4.9	2	4.9	—	—	3	7.3	8	19.5
4	2.4	1	0.6	4	2.4	15	9.0	12	7.2	—	—	14	8.4	14	8.4
7	2.4	6	2.0	7	2.4	19	6.5	31	10.6	4	1.4	31	10.6	52	17.7
8	1.8	10	2.2	16	3.5	27	6.0	48	10.6	—	—	51	11.3	89	19.7
3	3.2	3	3.2	4	4.3	—	—	8	8.6	—	—	13	14.0	17	18.3
3	8.8	2	5.9	—	—	2	5.9	1	2.9	—	—	2	5.9	4	11.8
1	2.2	—	—	—	—	1	2.2	3	6.7	—	—	3	6.7	7	15.6
14	1.9	14	1.9	22	3.0	41	5.5	69	9.3	3	0.4	80	10.8	129	17.4
2	2.2	1	1.1	2	2.2	4	4.4	5	5.6	—	—	6	6.7	17	18.9
7	3.7	6	3.1	4	2.1	16	8.4	26	13.6	1	0.5	22	11.5	24	12.6
1	20.0	—	—	—	—	—	—	—	—	—	—	—	—	1	20.0
1	4.8	1	4.8	2	9.5	2	9.5	1	4.8	—	—	3	14.3	5	23.8
1	2.9	—	—	1	2.9	1	2.9	2	5.7	—	—	3	8.6	7	20.0
—	—	1	2.6	1	2.6	2	5.3	5	13.2	—	—	2	5.3	7	18.4
2	1.8	6	5.3	2	1.8	12	10.5	14	12.3	—	—	16	14.0	22	19.3
5	4.1	4	3.3	1	0.8	5	4.1	12	9.8	1	0.8	14	11.4	26	21.1
3	1.5	5	2.6	5	2.6	14	7.1	24	12.2	2	1.0	22	11.2	33	16.8
5	3.0	—	—	7	4.2	5	3.0	18	10.9	—	—	26	15.8	30	18.2
10	2.4	6	1.5	15	3.7	25	6.1	28	6.8	1	0.2	31	7.6	58	14.1
1	2.7	—	—	—	—	1	2.7	2	5.4	—	—	3	8.1	7	18.9
26	2.4	22	2.0	31	2.9	64	5.9	103	9.5	4	0.4	114	10.5	183	16.9

区分		項目	15. 鉄道駅		16. バス停		17. その他		18. 無回答	
全市内訳	地区別	第一地区	2人	7.4%	2人	7.4%	—人	—%	7人	25.9%
		第二地区	1	2.2	4	8.7	1	2.2	18	39.1
		第三地区	6	5.5	16	14.5	1	0.9	27	24.5
		第四地区	1	1.6	4	6.6	—	—	15	24.6
		第五地区	10	10.1	2	2.0	1	1.0	22	22.2
		片浜地区	5	10.2	4	8.2	—	—	13	26.5
		今沢地区	4	12.1	—	—	—	—	12	36.4
		金岡地区	6	4.8	13	10.5	—	—	41	33.1
		大岡地区	9	7.3	7	5.7	1	0.8	40	32.5
		門池地区	4	6.9	10	17.2	—	—	17	29.3
		静浦地区	1	2.9	5	14.3	—	—	15	42.9
		大平地区	3	10.3	3	10.3	—	—	8	27.6
		愛鷹地区	7	8.9	6	7.6	—	—	25	31.6
		内浦地区	1	7.1	1	7.1	1	7.1	5	35.7
		西浦地区	1	11.1	3	33.3	—	—	3	33.3
		原地区	12	11.4	10	9.5	1	1.0	30	28.6
		浮島地区	3	11.5	3	11.5	—	—	11	42.3
		戸田地区	2	11.1	—	—	—	—	7	38.9
		無回答	3	7.9	4	10.5	—	—	16	42.1
	性別	男	37	9.1	31	7.7	2	0.5	124	30.6
		女	43	6.8	61	9.6	4	0.6	189	29.7
		無回答	1	2.4	5	11.9	—	—	19	45.2
	年齢別	18～19歳（10代）	1	7.7	1	7.7	—	—	3	23.1
		20～29歳（20代）	5	9.3	7	13.0	—	—	17	31.5
		30～39歳（30代）	9	7.5	5	4.2	—	—	18	15.0
		40～49歳（40代）	21	14.0	18	12.0	3	2.0	32	21.3
		50～59歳（50代）	18	10.5	18	10.5	1	0.6	40	23.4
		60～69歳（60代）	14	5.9	20	8.5	—	—	80	33.9
		70歳以上	12	3.9	24	7.9	2	0.7	128	42.1
		無回答	1	2.9	4	11.4	—	—	14	40.0
	職業別	農・林・漁業	2	12.5	3	18.8	—	—	9	56.3
		会社員・公務員など	30	10.8	29	10.4	1	0.4	52	18.6
		アルバイト・パート	15	7.7	17	8.7	3	1.5	56	28.7
		自営業	5	6.3	5	6.3	—	—	20	25.0
		学生	1	7.7	1	7.7	—	—	4	30.8
		専業主婦（主夫）	12	7.8	18	11.7	1	0.6	39	25.3
		その他	1	3.8	1	3.8	—	—	10	38.5
		無職	13	4.7	19	6.8	1	0.4	124	44.4
		無回答	2	4.9	4	9.8	—	—	18	43.9
	世帯構成別	単身世帯	14	8.4	9	5.4	—	—	63	37.7
		夫婦だけ	22	7.5	24	8.2	1	0.3	84	28.7
		2世代世帯	38	8.4	49	10.9	5	1.1	126	27.9
		3世代以上	5	5.4	9	9.7	—	—	28	30.1
		その他	1	2.9	2	5.9	—	—	11	32.4
		無回答	1	2.2	4	8.9	—	—	20	44.4
	住居別	持ち家(一戸建て)	53	7.2	69	9.3	6	0.8	226	30.5
		持ち家(マンション等)	5	5.6	7	7.8	—	—	27	30.0
		借家・アパート	21	11.0	16	8.4	—	—	55	28.8
		会社の寮	1	20.0	1	20.0	—	—	1	20.0
		その他	—	—	—	—	—	—	8	38.1
		無回答	1	2.9	4	11.4	—	—	15	42.9
	居住通算年数別	1年未満	4	10.5	1	2.6	—	—	12	31.6
		5年未満	9	7.9	9	7.9	1	0.9	25	21.9
		10年未満	11	8.9	9	7.3	1	0.8	30	24.4
		20年未満	18	9.2	17	8.7	—	—	63	32.1
		30年未満	14	8.5	23	13.9	1	0.6	48	29.1
		30年以上	24	5.9	34	8.3	3	0.7	138	33.7
		無回答	1	2.7	4	10.8	—	—	16	43.2
合計			81	7.5	97	9.0	6	0.6	332	30.7

問26　「自宅から徒歩圏内」「自宅から自転車で移動する圏内（３㎞程度、概ね住んでいる地区内）」「自宅から自動車等で移動する圏内（３㎞以上、沼津市内に限りません）」では、どのような施設があれば利用したいと思いますか。（○は各項目３つまで）

『自宅から自転車で移動する圏内（３㎞程度、概ね住んでいる地区内）』

区分		項目	回答者数		1．コンビニエンスストア		2．スーパーマーケット		3．デパートなどの大規模商業施設		4．金融機関（銀行、郵便局など）		5．医療機関（総合病院を除く）		6．総合病院	
全市内訳	地区別	第一地区	27人	100.0%	1人	3.7%	1人	3.7%	6人	22.2%	4人	14.8%	1人	3.7%	1人	3.7%
		第二地区	46	100.0	2	4.3	7	15.2	6	13.0	3	6.5	4	8.7	6	13.0
		第三地区	110	100.0	7	6.4	19	17.3	9	8.2	21	19.1	12	10.9	8	7.3
		第四地区	61	100.0	4	6.6	7	11.5	9	14.8	9	14.8	9	14.8	3	4.9
		第五地区	99	100.0	6	6.1	13	13.1	19	19.2	12	12.1	12	12.1	15	15.2
		片浜地区	49	100.0	2	4.1	12	24.5	9	18.4	1	2.0	7	14.3	5	10.2
		今沢地区	33	100.0	4	12.1	8	24.2	7	21.2	3	9.1	5	15.2	2	6.1
		金岡地区	124	100.0	11	8.9	22	17.7	10	8.1	16	12.9	7	5.6	8	6.5
		大岡地区	123	100.0	9	7.3	25	20.3	20	16.3	18	14.6	9	7.3	13	10.6
		門池地区	58	100.0	2	3.4	10	17.2	10	17.2	5	8.6	3	5.2	3	5.2
		静浦地区	35	100.0	2	5.7	7	20.0	5	14.3	4	11.4	5	14.3	1	2.9
		大平地区	29	100.0	—	—	6	20.7	2	6.9	3	10.3	2	6.9	3	10.3
		愛鷹地区	79	100.0	2	2.5	9	11.4	12	15.2	9	11.4	6	7.6	5	6.3
		内浦地区	14	100.0	—	—	2	14.3	1	7.1	1	7.1	2	14.3	1	7.1
		西浦地区	9	100.0	1	11.1	3	33.3	—	—	2	22.2	1	11.1	—	—
		原地区	105	100.0	4	3.8	10	9.5	10	9.5	11	10.5	9	8.6	11	10.5
		浮島地区	26	100.0	2	7.7	2	7.7	2	7.7	1	3.8	—	—	2	7.7
		戸田地区	18	100.0	1	5.6	—	—	1	5.6	1	5.6	1	5.6	2	11.1
		無回答	38	100.0	1	2.6	6	15.8	6	15.8	2	5.3	3	7.9	1	2.6
	性別	男	405	100.0	24	5.9	70	17.3	48	11.9	53	13.1	47	11.6	43	10.6
		女	636	100.0	34	5.3	92	14.5	90	14.2	69	10.8	48	7.5	46	7.2
		無回答	42	100.0	3	7.1	7	16.7	6	14.3	4	9.5	3	7.1	1	2.4
	年齢別	18～19歳（10代）	13	100.0	1	7.7	3	23.1	6	46.2	2	15.4	1	7.7	—	—
		20～29歳（20代）	54	100.0	7	13.0	13	24.1	8	14.8	11	20.4	4	7.4	3	5.6
		30～39歳（30代）	120	100.0	4	3.3	23	19.2	21	17.5	20	16.7	12	10.0	19	15.8
		40～49歳（40代）	150	100.0	12	8.0	24	16.0	16	10.7	19	12.7	14	9.3	13	8.7
		50～59歳（50代）	171	100.0	11	6.4	35	20.5	31	18.1	25	14.6	18	10.5	15	8.8
		60～69歳（60代）	236	100.0	13	5.5	31	13.1	20	8.5	21	8.9	26	11.0	26	11.0
		70歳以上	304	100.0	12	3.9	34	11.2	35	11.5	25	8.2	21	6.9	14	4.6
		無回答	35	100.0	1	2.9	6	17.1	7	20.0	3	8.6	2	5.7	—	—
	職業別	農・林・漁業	16	100.0	1	6.3	3	18.8	—	—	2	12.5	2	12.5	1	6.3
		会社員・公務員など	279	100.0	19	6.8	53	19.0	39	14.0	45	16.1	38	13.6	34	12.2
		アルバイト・パート	195	100.0	18	9.2	36	18.5	27	13.8	26	13.3	15	7.7	10	5.1
		自営業	80	100.0	2	2.5	12	15.0	7	8.8	9	11.3	5	6.3	7	8.8
		学生	13	100.0	1	7.7	2	15.4	5	38.5	2	15.4	1	7.7	—	—
		専業主婦（主夫）	154	100.0	6	3.9	23	14.9	26	16.9	14	9.1	13	8.4	18	11.7
		その他	26	100.0	—	—	1	3.8	1	3.8	3	11.5	—	—	1	3.8
		無職	279	100.0	12	4.3	32	11.5	32	11.5	23	8.2	22	7.9	19	6.8
		無回答	41	100.0	2	4.9	7	17.1	7	17.1	2	4.9	2	4.9	—	—
	世帯構成別	単身世帯	167	100.0	11	6.6	31	18.6	18	10.8	19	11.4	12	7.2	13	7.8
		夫婦だけ	293	100.0	15	5.1	40	13.7	33	11.3	31	10.6	29	9.9	25	8.5
		2世代世帯	451	100.0	29	6.4	76	16.9	68	15.1	63	14.0	42	9.3	45	10.0
		3世代以上	93	100.0	4	4.3	11	11.8	10	10.8	7	7.5	10	10.8	5	5.4
		その他	34	100.0	1	2.9	3	8.8	8	23.5	2	5.9	2	5.9	1	2.9
		無回答	45	100.0	1	2.2	8	17.8	7	15.6	4	8.9	3	6.7	1	2.2
	住居別	持ち家（一戸建て）	741	100.0	39	5.3	113	15.2	92	12.4	83	11.2	72	9.7	53	7.2
		持ち家（マンション等）	90	100.0	7	7.8	9	10.0	17	18.9	16	17.8	5	5.6	13	14.4
		借家・アパート	191	100.0	12	6.3	37	19.4	24	12.6	24	12.6	17	8.9	19	9.9
		会社の寮	5	100.0	—	—	2	40.0	3	60.0	1	20.0	1	20.0	—	—
		その他	21	100.0	2	9.5	2	9.5	2	9.5	—	—	—	—	5	23.8
		無回答	35	100.0	1	2.9	6	17.1	6	17.1	2	5.7	3	8.6	—	—
	居住通算年数別	1年未満	38	100.0	4	10.5	10	26.3	8	21.1	4	10.5	1	2.6	3	7.9
		5年未満	114	100.0	7	6.1	20	17.5	17	14.9	14	12.3	6	5.3	13	11.4
		10年未満	123	100.0	9	7.3	22	17.9	18	14.6	20	16.3	14	11.4	11	8.9
		20年未満	196	100.0	6	3.1	28	14.3	33	16.8	25	12.8	17	8.7	19	9.7
		30年未満	165	100.0	13	7.9	32	19.4	18	10.9	28	17.0	19	11.5	20	12.1
		30年以上	410	100.0	21	5.1	50	12.2	44	10.7	32	7.8	39	9.5	24	5.9
		無回答	37	100.0	1	2.7	7	18.9	6	16.2	3	8.1	2	5.4	—	—
合計			1,083	100.0	61	5.6	169	15.6	144	13.3	126	11.6	98	9.0	90	8.3

区分		項目	7．老人福祉施設（老人福祉センター、デイサービスなど）		8．子育て支援施設（幼稚園、子育て支援センターなど）		9．地区センター		10．市役所・市民窓口		11．文化施設（図書館、博物館など）		12．高等教育施設（大学、専門学校など）		13．健康増進施設（体育館、スポーツジム、プールなど）	
全市内訳	地区別	第一地区	1人	3.7%	—人	—%	3人	11.1%	2人	7.4%	3人	11.1%	—人	—%	3人	11.1%
		第二地区	1	2.2	—	—	2	4.3	8	17.4	3	6.5	1	2.2	4	8.7
		第三地区	6	5.5	1	0.9	2	1.8	14	12.7	10	9.1	2	1.8	14	12.7
		第四地区	1	1.6	—	—	1	1.6	8	13.1	6	9.8	1	1.6	5	8.2
		第五地区	4	4.0	2	2.0	4	4.0	20	20.2	7	7.1	2	2.0	6	6.1
		片浜地区	—	—	1	2.0	2	4.1	5	10.2	8	16.3	2	4.1	6	12.2
		今沢地区	—	—	1	3.0	—	—	1	3.0	3	9.1	—	—	4	12.1
		金岡地区	1	0.8	2	1.6	5	4.0	5	4.0	15	12.1	2	1.6	21	16.9
		大岡地区	—	—	1	0.8	8	6.5	10	8.1	17	13.8	1	0.8	15	12.2
		門池地区	1	1.7	—	—	1	1.7	8	13.8	4	6.9	1	1.7	12	20.7
		静浦地区	—	—	1	2.9	1	2.9	2	5.7	4	11.4	—	—	4	11.4
		大平地区	1	3.4	—	—	2	6.9	5	17.2	2	6.9	—	—	3	10.3
		愛鷹地区	2	2.5	—	—	5	6.3	4	5.1	8	10.1	1	1.3	10	12.7
		内浦地区	—	—	—	—	—	—	—	—	1	7.1	—	—	—	—
		西浦地区	—	—	—	—	—	—	—	—	—	—	—	—	—	—
		原地区	6	5.7	2	1.9	7	6.7	8	7.6	17	16.2	4	3.8	15	14.3
		浮島地区	1	3.8	—	—	1	3.8	—	—	4	15.4	—	—	3	11.5
		戸田地区	1	5.6	1	5.6	3	16.7	2	11.1	1	5.6	—	—	2	11.1
		無回答	—	—	—	—	2	5.3	3	7.9	7	18.4	—	—	3	7.9
	性別	男	7	1.7	8	2.0	21	5.2	40	9.9	51	12.6	10	2.5	39	9.6
		女	19	3.0	4	0.6	26	4.1	61	9.6	62	9.7	7	1.1	88	13.8
		無回答	—	—	—	—	2	4.8	4	9.5	7	16.7	—	—	3	7.1
	年齢別	18～19歳（10代）	1	7.7	—	—	—	—	2	15.4	5	38.5	4	30.8	2	15.4
		20～29歳（20代）	—	—	1	1.9	—	—	6	11.1	5	9.3	1	1.9	5	9.3
		30～39歳（30代）	4	3.3	7	5.8	6	5.0	16	13.3	18	15.0	3	2.5	16	13.3
		40～49歳（40代）	2	1.3	1	0.7	10	6.7	24	16.0	19	12.7	4	2.7	30	20.0
		50～59歳（50代）	3	1.8	2	1.2	12	7.0	14	8.2	29	17.0	1	0.6	27	15.8
		60～69歳（60代）	4	1.7	1	0.4	7	3.0	19	8.1	23	9.7	2	0.8	24	10.2
		70歳以上	11	3.6	—	—	13	4.3	21	6.9	14	4.6	2	0.7	22	7.2
		無回答	1	2.9	—	—	1	2.9	3	8.6	7	20.0	—	—	4	11.4
	職業別	農・林・漁業	—	—	—	—	1	6.3	1	6.3	—	—	—	—	—	—
		会社員・公務員など	8	2.9	9	3.2	19	6.8	41	14.7	43	15.4	7	2.5	46	16.5
		アルバイト・パート	2	1.0	1	0.5	7	3.6	16	8.2	27	13.8	3	1.5	29	14.9
		自営業	1	1.3	2	2.5	4	5.0	5	6.3	11	13.8	—	—	10	12.5
		学生	1	7.7	—	—	—	—	2	15.4	4	30.8	4	30.8	2	15.4
		専業主婦（主夫）	8	5.2	—	—	7	4.5	15	9.7	17	11.0	1	0.6	20	13.0
		その他	1	3.8	—	—	—	—	4	15.4	1	3.8	—	—	2	7.7
		無職	5	1.8	—	—	10	3.6	18	6.5	10	3.6	2	0.7	18	6.5
		無回答	—	—	—	—	1	2.4	3	7.3	7	17.1	—	—	3	7.3
	世帯構成別	単身世帯	4	2.4	1	0.6	10	6.0	16	9.6	12	7.2	1	0.6	22	13.2
		夫婦だけ	6	2.0	1	0.3	16	5.5	25	8.5	27	9.2	3	1.0	33	11.3
		2世代世帯	13	2.9	10	2.2	20	4.4	55	12.2	59	13.1	10	2.2	55	12.2
		3世代以上	—	—	—	—	2	2.2	3	3.2	10	10.8	2	2.2	14	15.1
		その他	3	8.8	—	—	—	—	3	8.8	5	14.7	1	2.9	3	8.8
		無回答	—	—	—	—	1	2.2	3	6.7	7	15.6	—	—	3	6.7
	住居別	持ち家(一戸建て)	21	2.8	8	1.1	38	5.1	68	9.2	86	11.6	12	1.6	89	12.0
		持ち家(マンション等)	3	3.3	2	2.2	4	4.4	13	14.4	6	6.7	2	2.2	13	14.4
		借家・アパート	2	1.0	1	0.5	6	3.1	20	10.5	17	8.9	3	1.6	20	10.5
		会社の寮	—	—	1	20.0	—	—	1	20.0	2	40.0	—	—	—	—
		その他	—	—	—	—	—	—	—	—	1	4.8	—	—	4	19.0
		無回答	—	—	—	—	1	2.9	3	8.6	8	22.9	—	—	4	11.4
	居住通算年数別	1年未満	—	—	—	—	2	5.3	6	15.8	7	18.4	2	5.3	3	7.9
		5年未満	2	1.8	1	0.9	3	2.6	13	11.4	13	11.4	3	2.6	16	14.0
		10年未満	—	—	4	3.3	7	5.7	11	8.9	13	10.6	4	3.3	15	12.2
		20年未満	5	2.6	3	1.5	8	4.1	27	13.8	29	14.8	5	2.6	29	14.8
		30年未満	7	4.2	3	1.8	9	5.5	10	6.1	19	11.5	2	1.2	30	18.2
		30年以上	12	2.9	1	0.2	19	4.6	35	8.5	32	7.8	1	0.2	34	8.3
		無回答	—	—	—	—	1	2.7	3	8.1	7	18.9	—	—	3	8.1
合計			26	2.4	12	1.1	49	4.5	105	9.7	120	11.1	17	1.6	130	12.0

14. 公園		15. 鉄道駅		16. バス停		17. その他		18. 無回答	
3人	11.1%	1人	3.7%	—人	—%	—人	—%	13人	48.1%
2	4.3	—	—	—	—	1	2.2	24	52.2
10	9.1	6	5.5	—	—	—	—	48	43.6
1	1.6	—	—	—	—	—	—	31	50.8
7	7.1	3	3.0	—	—	—	—	45	45.5
6	12.2	3	6.1	—	—	—	—	17	34.7
1	3.0	1	3.0	—	—	—	—	16	48.5
7	5.6	8	6.5	—	—	1	0.8	61	49.2
8	6.5	9	7.3	1	0.8	1	0.8	48	39.0
1	1.7	5	8.6	—	—	—	—	31	53.4
3	8.6	1	2.9	—	—	—	—	17	48.6
2	6.9	2	6.9	—	—	—	—	13	44.8
4	5.1	5	6.3	1	1.3	—	—	41	51.9
—	—	—	—	—	—	1	7.1	9	64.3
1	11.1	—	—	1	11.1	—	—	5	55.6
5	4.8	4	3.8	—	—	1	1.0	50	47.6
1	3.8	2	7.7	—	—	—	—	17	65.4
1	5.6	2	11.1	—	—	—	—	10	55.6
1	2.6	1	2.6	—	—	—	—	21	55.3
29	7.2	28	6.9	—	—	2	0.5	181	44.7
33	5.2	24	3.8	3	0.5	3	0.5	315	49.5
2	4.8	1	2.4	—	—	—	—	21	50.0
—	—	1	7.7	—	—	—	—	2	15.4
5	9.3	5	9.3	—	—	—	—	22	40.7
13	10.8	11	9.2	—	—	—	—	40	33.3
13	8.7	7	4.7	1	0.7	3	2.0	57	38.0
9	5.3	10	5.8	—	—	2	1.2	66	38.6
14	5.9	8	3.4	1	0.4	—	—	126	53.4
9	3.0	10	3.3	1	0.3	—	—	187	61.5
1	2.9	1	2.9	—	—	—	—	17	48.6
1	6.3	—	—	—	—	—	—	11	68.8
21	7.5	25	9.0	—	—	1	0.4	93	33.3
12	6.2	5	2.6	1	0.5	2	1.0	85	43.6
9	11.3	4	5.0	—	—	1	1.3	37	46.3
—	—	1	7.7	—	—	—	—	3	23.1
10	6.5	9	5.8	1	0.6	1	0.6	75	48.7
3	11.5	2	7.7	—	—	—	—	15	57.7
7	2.5	6	2.2	1	0.4	—	—	174	62.4
1	2.4	1	2.4	—	—	—	—	24	58.5
11	6.6	5	3.0	1	0.6	—	—	80	47.9
19	6.5	17	5.8	—	—	1	0.3	155	52.9
25	5.5	24	5.3	1	0.2	4	0.9	193	42.8
7	7.5	5	5.4	1	1.1	—	—	46	49.5
1	2.9	1	2.9	—	—	—	—	18	52.9
1	2.2	1	2.2	—	—	—	—	25	55.6
36	4.9	35	4.7	2	0.3	5	0.7	357	48.2
8	8.9	1	1.1	1	1.1	—	—	42	46.7
18	9.4	13	6.8	—	—	—	—	86	45.0
—	—	1	20.0	—	—	—	—	1	20.0
1	4.8	2	9.5	—	—	—	—	13	61.9
1	2.9	1	2.9	—	—	—	—	18	51.4
2	5.3	4	10.5	—	—	—	—	14	36.8
10	8.8	9	7.9	—	—	1	0.9	46	40.4
9	7.3	6	4.9	—	—	1	0.8	51	41.5
12	6.1	6	3.1	—	—	—	—	88	44.9
8	4.8	10	6.1	1	0.6	2	1.2	69	41.8
22	5.4	17	4.1	2	0.5	1	0.2	229	55.9
1	2.7	1	2.7	—	—	—	—	20	54.1
64	5.9	53	4.9	3	0.3	5	0.5	517	47.7

問26　「自宅から徒歩圏内」「自宅から自転車で移動する圏内（３㎞程度、概ね住んでいる地区内）」「自宅から自動車等で移動する圏内（３㎞以上、沼津市内に限りません）」では、どのような施設があれば利用したいと思いますか。（○は各項目３つまで）
『自宅から自動車等で移動する圏内（３㎞以上、沼津市内に限りません）』

区分		項目	回答者数		1．コンビニエンスストア		2．スーパーマーケット		3．デパートなどの大規模商業施設		4．金融機関（銀行、郵便局など）		5．医療機関（総合病院を除く）		6．総合病院	
全市内訳	地区別	第一地区	27人	100.0%	—人	—%	—人	—%	5人	18.5%	1人	3.7%	2人	7.4%	5人	18.5%
		第二地区	46	100.0	—	—	6	13.0	11	23.9	2	4.3	—	—	7	15.2
		第三地区	110	100.0	3	2.7	8	7.3	30	27.3	4	3.6	6	5.5	35	31.8
		第四地区	61	100.0	—	—	1	1.6	20	32.8	1	1.6	1	1.6	17	27.9
		第五地区	99	100.0	2	2.0	7	7.1	29	29.3	1	1.0	6	6.1	26	26.3
		片浜地区	49	100.0	2	4.1	6	12.2	16	32.7	3	6.1	4	8.2	10	20.4
		今沢地区	33	100.0	—	—	3	9.1	10	30.3	1	3.0	1	3.0	8	24.2
		金岡地区	124	100.0	3	2.4	13	10.5	38	30.6	8	6.5	13	10.5	21	16.9
		大岡地区	123	100.0	4	3.3	7	5.7	36	29.3	8	6.5	11	8.9	26	21.1
		門池地区	58	100.0	1	1.7	6	10.3	20	34.5	5	8.6	5	8.6	8	13.8
		静浦地区	35	100.0	1	2.9	3	8.6	8	22.9	1	2.9	—	—	6	17.1
		大平地区	29	100.0	—	—	3	10.3	11	37.9	2	6.9	3	10.3	5	17.2
		愛鷹地区	79	100.0	2	2.5	12	15.2	27	34.2	3	3.8	3	3.8	13	16.5
		内浦地区	14	100.0	—	—	2	14.3	1	7.1	2	14.3	—	—	3	21.4
		西浦地区	9	100.0	2	22.2	2	22.2	3	33.3	4	44.4	2	22.2	3	33.3
		原地区	105	100.0	—	—	5	4.8	38	36.2	4	3.8	4	3.8	22	21.0
		浮島地区	26	100.0	1	3.8	1	3.8	7	26.9	—	—	—	—	4	15.4
		戸田地区	18	100.0	—	—	1	5.6	3	16.7	2	11.1	1	5.6	6	33.3
		無回答	38	100.0	—	—	2	5.3	10	26.3	1	2.6	1	2.6	4	10.5
	性別	男	405	100.0	11	2.7	34	8.4	124	30.6	19	4.7	24	5.9	97	24.0
		女	636	100.0	10	1.6	52	8.2	187	29.4	33	5.2	38	6.0	128	20.1
		無回答	42	100.0	—	—	2	4.8	12	28.6	1	2.4	1	2.4	4	9.5
	年齢別	18～19歳（10代）	13	100.0	1	7.7	2	15.4	5	38.5	—	—	1	7.7	4	30.8
		20～29歳（20代）	54	100.0	3	5.6	6	11.1	20	37.0	3	5.6	4	7.4	14	25.9
		30～39歳（30代）	120	100.0	4	3.3	12	10.0	58	48.3	5	4.2	11	9.2	30	25.0
		40～49歳（40代）	150	100.0	—	—	11	7.3	55	36.7	2	1.3	11	7.3	32	21.3
		50～59歳（50代）	171	100.0	6	3.5	15	8.8	64	37.4	13	7.6	9	5.3	41	24.0
		60～69歳（60代）	236	100.0	3	1.3	16	6.8	65	27.5	11	4.7	10	4.2	46	19.5
		70歳以上	304	100.0	4	1.3	23	7.6	47	15.5	18	5.9	16	5.3	58	19.1
		無回答	35	100.0	—	—	3	8.6	9	25.7	1	2.9	1	2.9	4	11.4
	職業別	農・林・漁業	16	100.0	2	12.5	1	6.3	4	25.0	6	37.5	2	12.5	4	25.0
		会社員・公務員など	279	100.0	7	2.5	28	10.0	111	39.8	16	5.7	22	7.9	74	26.5
		アルバイト・パート	195	100.0	4	2.1	14	7.2	64	32.8	12	6.2	13	6.7	42	21.5
		自営業	80	100.0	1	1.3	4	5.0	26	32.5	2	2.5	3	3.8	20	25.0
		学生	13	100.0	1	7.7	2	15.4	5	38.5	—	—	1	7.7	3	23.1
		専業主婦（主夫）	154	100.0	3	1.9	17	11.0	54	35.1	9	5.8	7	4.5	32	20.8
		その他	26	100.0	—	—	1	3.8	5	19.2	—	—	1	3.8	6	23.1
		無職	279	100.0	3	1.1	18	6.5	43	15.4	7	2.5	11	3.9	43	15.4
		無回答	41	100.0	—	—	3	7.3	11	26.8	1	2.4	3	7.3	5	12.2
	世帯構成別	単身世帯	167	100.0	2	1.2	12	7.2	40	24.0	5	3.0	9	5.4	30	18.0
		夫婦だけ	293	100.0	4	1.4	24	8.2	90	30.7	17	5.8	11	3.8	60	20.5
		2世代世帯	451	100.0	11	2.4	36	8.0	143	31.7	21	4.7	35	7.8	105	23.3
		3世代以上	93	100.0	4	4.3	12	12.9	29	31.2	7	7.5	5	5.4	24	25.8
		その他	34	100.0	—	—	2	5.9	9	26.5	2	5.9	2	5.9	5	14.7
		無回答	45	100.0	—	—	2	4.4	12	26.7	1	2.2	1	2.2	5	11.1
	住居別	持ち家（一戸建て）	741	100.0	15	2.0	66	8.9	225	30.4	40	5.4	42	5.7	150	20.2
		持ち家（マンション等）	90	100.0	3	3.3	6	6.7	21	23.3	6	6.7	9	10.0	22	24.4
		借家・アパート	191	100.0	3	1.6	12	6.3	58	30.4	6	3.1	10	5.2	45	23.6
		会社の寮	5	100.0	—	—	1	20.0	1	20.0	—	—	—	—	3	60.0
		その他	21	100.0	—	—	1	4.8	8	38.1	—	—	1	4.8	6	28.6
		無回答	35	100.0	—	—	2	5.7	10	28.6	1	2.9	1	2.9	3	8.6
	居住通算年数別	1年未満	38	100.0	2	5.3	8	21.1	14	36.8	1	2.6	—	—	12	31.6
		5年未満	114	100.0	1	0.9	8	7.0	43	37.7	4	3.5	8	7.0	30	26.3
		10年未満	123	100.0	1	0.8	5	4.1	35	28.5	7	5.7	11	8.9	20	16.3
		20年未満	196	100.0	1	0.5	11	5.6	63	32.1	9	4.6	15	7.7	42	21.4
		30年未満	165	100.0	5	3.0	14	8.5	54	32.7	11	6.7	8	4.8	36	21.8
		30年以上	410	100.0	11	2.7	40	9.8	104	25.4	20	4.9	20	4.9	85	20.7
		無回答	37	100.0	—	—	2	5.4	10	27.0	1	2.7	1	2.7	4	10.8
合計			1,083	100.0	21	1.9	88	8.1	323	29.8	53	4.9	63	5.8	229	21.1

7．老人福祉施設（老人福祉センター、デイサービスなど）		8．子育て支援施設（幼稚園、子育て支援センターなど）		9．地区センター		10．市役所・市民窓口		11．文化施設（図書館、博物館など）		12．高等教育施設（大学、専門学校など）		13．健康増進施設（体育館、スポーツジム、プールなど）		14．公園	
—人	—%	—人	—%	—人	—%	1人	3.7%	—人	—%	2人	7.4%	2人	7.4%	—人	—%
2	4.3	—	—	—	—	3	6.5	4	8.7	2	4.3	6	13.0	2	4.3
1	0.9	2	1.8	1	0.9	10	9.1	13	11.8	5	4.5	4	3.6	2	1.8
1	1.6	—	—	—	—	—	—	6	9.8	3	4.9	2	3.3	—	—
5	5.1	1	1.0	1	1.0	10	10.1	6	6.1	—	—	9	9.1	4	4.0
—	—	—	—	—	—	4	8.2	2	4.1	4	8.2	4	8.2	1	2.0
1	3.0	—	—	—	—	1	3.0	5	15.2	1	3.0	5	15.2	2	6.1
3	2.4	2	1.6	2	1.6	10	8.1	14	11.3	5	4.0	11	8.9	3	2.4
2	1.6	—	—	2	1.6	10	8.1	13	10.6	4	3.3	13	10.6	3	2.4
—	—	—	—	—	—	2	3.4	7	12.1	2	3.4	4	6.9	2	3.4
—	—	—	—	1	2.9	1	2.9	1	2.9	—	—	1	2.9	1	2.9
—	—	—	—	—	—	—	—	1	3.4	1	3.4	5	17.2	1	3.4
2	2.5	—	—	2	2.5	3	3.8	12	15.2	3	3.8	11	13.9	6	7.6
—	—	—	—	—	—	—	—	3	21.4	1	7.1	—	—	1	7.1
—	—	—	—	1	11.1	—	—	1	11.1	—	—	—	—	—	—
3	2.9	—	—	1	1.0	6	5.7	11	10.5	7	6.7	12	11.4	1	1.0
—	—	—	—	2	7.7	1	3.8	3	11.5	1	3.8	3	11.5	2	7.7
—	—	—	—	—	—	1	5.6	1	5.6	—	—	—	—	1	5.6
—	—	1	2.6	—	—	1	2.6	2	5.3	—	—	1	2.6	2	5.3
9	2.2	3	0.7	5	1.2	32	7.9	27	6.7	24	5.9	32	7.9	16	4.0
11	1.7	3	0.5	7	1.1	31	4.9	74	11.6	17	2.7	58	9.1	16	2.5
—	—	—	—	1	2.4	1	2.4	4	9.5	—	—	3	7.1	2	4.8
—	—	—	—	—	—	1	7.7	3	23.1	2	15.4	3	23.1	—	—
—	—	—	—	—	—	4	7.4	5	9.3	1	1.9	3	5.6	2	3.7
2	1.7	2	1.7	2	1.7	8	6.7	16	13.3	5	4.2	15	12.5	11	9.2
2	1.3	2	1.3	1	0.7	10	6.7	19	12.7	9	6.0	17	11.3	5	3.3
6	3.5	1	0.6	2	1.2	12	7.0	18	10.5	10	5.8	21	12.3	4	2.3
4	1.7	—	—	2	0.8	14	5.9	24	10.2	9	3.8	22	9.3	7	3.0
5	1.6	1	0.3	6	2.0	14	4.6	18	5.9	5	1.6	10	3.3	3	1.0
1	2.9	—	—	—	—	1	2.9	2	5.7	—	—	2	5.7	2	5.7
—	—	1	6.3	—	—	—	—	—	—	—	—	—	—	—	—
8	2.9	3	1.1	3	1.1	24	8.6	32	11.5	17	6.1	35	12.5	12	4.3
2	1.0	—	—	2	1.0	11	5.6	20	10.3	8	4.1	18	9.2	5	2.6
1	1.3	—	—	2	2.5	9	11.3	9	11.3	4	5.0	8	10.0	2	2.5
—	—	—	—	—	—	—	—	3	23.1	2	15.4	2	15.4	—	—
3	1.9	—	—	2	1.3	6	3.9	23	14.9	3	1.9	19	12.3	7	4.5
—	—	—	—	1	3.8	1	3.8	3	11.5	1	3.8	3	11.5	1	3.8
6	2.2	2	0.7	3	1.1	11	3.9	13	4.7	6	2.2	7	2.5	5	1.8
—	—	—	—	—	—	2	4.9	2	4.9	—	—	1	2.4	2	4.9
4	2.4	1	0.6	—	—	10	6.0	12	7.2	4	2.4	10	6.0	5	3.0
2	0.7	1	0.3	3	1.0	18	6.1	31	10.6	9	3.1	20	6.8	11	3.8
13	2.9	4	0.9	4	0.9	31	6.9	45	10.0	24	5.3	49	10.9	13	2.9
1	1.1	—	—	4	4.3	2	2.2	11	11.8	3	3.2	11	11.8	2	2.2
—	—	—	—	2	5.9	2	5.9	3	8.8	1	2.9	2	5.9	1	2.9
—	—	—	—	—	—	1	2.2	3	6.7	—	—	1	2.2	2	4.4
14	1.9	3	0.4	12	1.6	42	5.7	74	10.0	32	4.3	71	9.6	23	3.1
4	4.4	2	2.2	—	—	3	3.3	6	6.7	—	—	8	8.9	3	3.3
2	1.0	1	0.5	1	0.5	14	7.3	21	11.0	8	4.2	11	5.8	6	3.1
—	—	—	—	—	—	2	40.0	—	—	—	—	1	20.0	—	—
—	—	—	—	—	—	2	9.5	2	9.5	—	—	—	—	—	—
—	—	—	—	—	—	1	2.9	2	5.7	1	2.9	2	5.7	2	5.7
—	—	—	—	1	2.6	3	7.9	5	13.2	1	2.6	2	5.3	—	—
2	1.8	2	1.8	1	0.9	11	9.6	12	10.5	7	6.1	14	12.3	3	2.6
2	1.6	1	0.8	—	—	4	3.3	12	9.8	3	2.4	15	12.2	6	4.9
6	3.1	—	—	—	—	11	5.6	11	5.6	10	5.1	14	7.1	9	4.6
6	3.6	1	0.6	1	0.6	9	5.5	23	13.9	10	6.1	16	9.7	2	1.2
4	1.0	2	0.5	10	2.4	25	6.1	39	9.5	10	2.4	31	7.6	12	2.9
—	—	—	—	—	—	1	2.7	3	8.1	—	—	1	2.7	2	5.4
20	1.8	6	0.6	13	1.2	64	5.9	105	9.7	41	3.8	93	8.6	34	3.1

区分		項目	15. 鉄道駅		16. バス停		17. その他		18. 無回答	
全市内訳	地区別	第一地区	1人	3.7%	—人	—%	—人	—%	16人	59.3%
		第二地区	2	4.3	1	2.2	—	—	23	50.0
		第三地区	10	9.1	—	—	—	—	49	44.5
		第四地区	2	3.3	—	—	—	—	31	50.8
		第五地区	1	1.0	—	—	—	—	48	48.5
		片浜地区	3	6.1	—	—	1	2.0	19	38.8
		今沢地区	1	3.0	—	—	—	—	15	45.5
		金岡地区	4	3.2	2	1.6	—	—	54	43.5
		大岡地区	6	4.9	—	—	—	—	57	46.3
		門池地区	2	3.4	—	—	—	—	32	55.2
		静浦地区	1	2.9	—	—	—	—	20	57.1
		大平地区	4	13.8	—	—	—	—	10	34.5
		愛鷹地区	2	2.5	—	—	—	—	36	45.6
		内浦地区	—	—	—	—	1	7.1	7	50.0
		西浦地区	—	—	—	—	—	—	3	33.3
		原地区	1	1.0	—	—	1	1.0	43	41.0
		浮島地区	1	3.8	—	—	—	—	15	57.7
		戸田地区	—	—	—	—	—	—	10	55.6
		無回答	1	2.6	—	—	—	—	25	65.8
	性別	男	15	3.7	—	—	1	0.2	185	45.7
		女	26	4.1	3	0.5	2	0.3	302	47.5
		無回答	1	2.4	—	—	—	—	26	61.9
	年齢別	18～19歳（10代）	—	—	—	—	—	—	5	38.5
		20～29歳（20代）	3	5.6	—	—	—	—	24	44.4
		30～39歳（30代）	4	3.3	—	—	—	—	38	31.7
		40～49歳（40代）	4	2.7	—	—	3	2.0	62	41.3
		50～59歳（50代）	7	4.1	—	—	—	—	61	35.7
		60～69歳（60代）	5	2.1	—	—	—	—	119	50.4
		70歳以上	18	5.9	3	1.0	—	—	183	60.2
		無回答	1	2.9	—	—	—	—	21	60.0
	職業別	農・林・漁業	—	—	1	6.3	—	—	8	50.0
		会社員・公務員など	8	2.9	—	—	2	0.7	97	34.8
		アルバイト・パート	8	4.1	—	—	1	0.5	83	42.6
		自営業	4	5.0	—	—	—	—	37	46.3
		学生	—	—	—	—	—	—	6	46.2
		専業主婦（主夫）	11	7.1	—	—	—	—	66	42.9
		その他	—	—	—	—	—	—	14	53.8
		無職	10	3.6	2	0.7	—	—	176	63.1
		無回答	1	2.4	—	—	—	—	26	63.4
	世帯構成別	単身世帯	2	1.2	—	—	—	—	96	57.5
		夫婦だけ	11	3.8	1	0.3	1	0.3	142	48.5
		2世代世帯	24	5.3	—	—	2	0.4	191	42.4
		3世代以上	3	3.2	—	—	—	—	37	39.8
		その他	—	—	—	—	—	—	19	55.9
		無回答	2	4.4	2	4.4	—	—	28	62.2
	住居別	持ち家(一戸建て)	32	4.3	3	0.4	3	0.4	341	46.0
		持ち家(マンション等)	7	7.8	—	—	—	—	45	50.0
		借家・アパート	2	1.0	—	—	—	—	94	49.2
		会社の寮	—	—	—	—	—	—	2	40.0
		その他	—	—	—	—	—	—	9	42.9
		無回答	1	2.9	—	—	—	—	22	62.9
	居住通算年数別	1年未満	1	2.6	—	—	—	—	18	47.4
		5年未満	5	4.4	—	—	1	0.9	41	36.0
		10年未満	1	0.8	—	—	1	0.8	63	51.2
		20年未満	8	4.1	—	—	1	0.5	92	46.9
		30年未満	13	7.9	—	—	—	—	72	43.6
		30年以上	13	3.2	3	0.7	—	—	203	49.5
		無回答	1	2.7	—	—	—	—	24	64.9
合計			42	3.9	3	0.3	3	0.3	513	47.4

問27　あなたは「省エネ・省資源行動」を実施していますか。（○は１つ）

区分		項目	回答者数		1．積極的に行っている		2．ある程度行っている		3．ほとんど行っていない		4．無回答	
全市内訳	地区別	第一地区	27人	100.0%	4人	14.8%	18人	66.7%	1人	3.7%	4人	14.8%
		第二地区	46	100.0	7	15.2	31	67.4	5	10.9	3	6.5
		第三地区	110	100.0	17	15.5	71	64.5	13	11.8	9	8.2
		第四地区	61	100.0	9	14.8	43	70.5	5	8.2	4	6.6
		第五地区	99	100.0	12	12.1	70	70.7	12	12.1	5	5.1
		片浜地区	49	100.0	2	4.1	42	85.7	4	8.2	1	2.0
		今沢地区	33	100.0	5	15.2	23	69.7	3	9.1	2	6.1
		金岡地区	124	100.0	9	7.3	97	78.2	12	9.7	6	4.8
		大岡地区	123	100.0	25	20.3	79	64.2	12	9.8	7	5.7
		門池地区	58	100.0	8	13.8	45	77.6	1	1.7	4	6.9
		静浦地区	35	100.0	6	17.1	24	68.6	1	2.9	4	11.4
		大平地区	29	100.0	—	—	26	89.7	1	3.4	2	6.9
		愛鷹地区	79	100.0	22	27.8	50	63.3	5	6.3	2	2.5
		内浦地区	14	100.0	3	21.4	8	57.1	1	7.1	2	14.3
		西浦地区	9	100.0	1	11.1	7	77.8	—	—	1	11.1
		原地区	105	100.0	16	15.2	74	70.5	11	10.5	4	3.8
		浮島地区	26	100.0	5	19.2	15	57.7	3	11.5	3	11.5
		戸田地区	18	100.0	2	11.1	11	61.1	2	11.1	3	16.7
		無回答	38	100.0	8	21.1	19	50.0	4	10.5	7	18.4
	性別	男	405	100.0	54	13.3	274	67.7	48	11.9	29	7.2
		女	636	100.0	100	15.7	455	71.5	44	6.9	37	5.8
		無回答	42	100.0	7	16.7	24	57.1	4	9.5	7	16.7
	年齢別	18～19歳（10代）	13	100.0	—	—	13	100.0	—	—	—	—
		20～29歳（20代）	54	100.0	6	11.1	35	64.8	11	20.4	2	3.7
		30～39歳（30代）	120	100.0	11	9.2	85	70.8	19	15.8	5	4.2
		40～49歳（40代）	150	100.0	24	16.0	97	64.7	23	15.3	6	4.0
		50～59歳（50代）	171	100.0	23	13.5	126	73.7	14	8.2	8	4.7
		60～69歳（60代）	236	100.0	21	8.9	187	79.2	12	5.1	16	6.8
		70歳以上	304	100.0	69	22.7	192	63.2	14	4.6	29	9.5
		無回答	35	100.0	7	20.0	18	51.4	3	8.6	7	20.0
	職業別	農・林・漁業	16	100.0	2	12.5	12	75.0	—	—	2	12.5
		会社員・公務員など	279	100.0	26	9.3	198	71.0	42	15.1	13	4.7
		アルバイト・パート	195	100.0	31	15.9	138	70.8	15	7.7	11	5.6
		自営業	80	100.0	11	13.8	58	72.5	5	6.3	6	7.5
		学生	13	100.0	—	—	13	100.0	—	—	—	—
		専業主婦（主夫）	154	100.0	24	15.6	113	73.4	6	3.9	11	7.1
		その他	26	100.0	3	11.5	19	73.1	2	7.7	2	7.7
		無職	279	100.0	55	19.7	181	64.9	23	8.2	20	7.2
		無回答	41	100.0	9	22.0	21	51.2	3	7.3	8	19.5
	世帯構成別	単身世帯	167	100.0	29	17.4	109	65.3	21	12.6	8	4.8
		夫婦だけ	293	100.0	39	13.3	226	77.1	12	4.1	16	5.5
		2世代世帯	451	100.0	65	14.4	306	67.8	50	11.1	30	6.7
		3世代以上	93	100.0	14	15.1	67	72.0	6	6.5	6	6.5
		その他	34	100.0	7	20.6	18	52.9	4	11.8	5	14.7
		無回答	45	100.0	7	15.6	27	60.0	3	6.7	8	17.8
	住居別	持ち家(一戸建て)	741	100.0	118	15.9	519	70.0	59	8.0	45	6.1
		持ち家(マンション等)	90	100.0	13	14.4	66	73.3	4	4.4	7	7.8
		借家・アパート	191	100.0	20	10.5	132	69.1	28	14.7	11	5.8
		会社の寮	5	100.0	1	20.0	4	80.0	—	—	—	—
		その他	21	100.0	2	9.5	15	71.4	2	9.5	2	9.5
		無回答	35	100.0	7	20.0	17	48.6	3	8.6	8	22.9
	居住通算年数別	1年未満	38	100.0	5	13.2	25	65.8	4	10.5	4	10.5
		5年未満	114	100.0	16	14.0	78	68.4	16	14.0	4	3.5
		10年未満	123	100.0	19	15.4	85	69.1	15	12.2	4	3.3
		20年未満	196	100.0	34	17.3	133	67.9	15	7.7	14	7.1
		30年未満	165	100.0	16	9.7	129	78.2	14	8.5	6	3.6
		30年以上	410	100.0	63	15.4	284	69.3	29	7.1	34	8.3
		無回答	37	100.0	8	21.6	19	51.4	3	8.1	7	18.9
合計			1,083	100.0	161	14.9	753	69.5	96	8.9	73	6.7

問28　問27で「積極的に行っている」「ある程度行っている」と回答した方に伺います。あなたが、日頃行っている「省エネ・省資源活動」は何ですか。（○はいくつでも）

区分		項目	回答者数	1．使用していない部屋、場所の消灯に気を付ける	2．ごみの分別に気を付ける	3．シャワーや洗顔の際に、水を流しっぱなしにしない	4．買い物時にマイバッグ等を所持し、レジ袋を受け取らない	5．エアコン温度の設定（夏季28℃、冬季20℃）に注意する	6．テレビは、付けっぱなしにせず、見たい番組の時だけ付ける
全市内訳	地区別	第一地区	22人 100.0%	21人 95.5%	20人 90.9%	11人 50.0%	14人 63.6%	7人 31.8%	13人 59.1%
		第二地区	38 100.0	32 84.2	35 92.1	23 60.5	20 52.6	15 39.5	20 52.6
		第三地区	88 100.0	80 90.9	82 93.2	53 60.2	57 64.8	41 46.6	45 51.1
		第四地区	52 100.0	49 94.2	47 90.4	30 57.7	31 59.6	20 38.5	23 44.2
		第五地区	82 100.0	79 96.3	77 93.9	42 51.2	51 62.2	32 39.0	31 37.8
		片浜地区	44 100.0	43 97.7	38 86.4	22 50.0	26 59.1	19 43.2	17 38.6
		今沢地区	28 100.0	24 85.7	27 96.4	16 57.1	18 64.3	13 46.4	16 57.1
		金岡地区	106 100.0	95 89.6	93 87.7	61 57.5	56 52.8	46 43.4	47 44.3
		大岡地区	104 100.0	97 93.3	96 92.3	69 66.3	72 69.2	48 46.2	56 53.8
		門池地区	53 100.0	49 92.5	50 94.3	42 79.2	31 58.5	22 41.5	29 54.7
		静浦地区	30 100.0	28 93.3	25 83.3	17 56.7	17 56.7	10 33.3	14 46.7
		大平地区	26 100.0	21 80.8	23 88.5	12 46.2	19 73.1	11 42.3	7 26.9
		愛鷹地区	72 100.0	66 91.7	69 95.8	42 58.3	36 50.0	28 38.9	39 54.2
		内浦地区	11 100.0	10 90.9	11 100.0	6 54.5	7 63.6	4 36.4	4 36.4
		西浦地区	8 100.0	8 100.0	7 87.5	6 75.0	5 62.5	5 62.5	4 50.0
		原地区	90 100.0	84 93.3	81 90.0	61 67.8	54 60.0	45 50.0	42 46.7
		浮島地区	20 100.0	17 85.0	19 95.0	13 65.0	12 60.0	7 35.0	13 65.0
		戸田地区	13 100.0	12 92.3	10 76.9	7 53.8	8 61.5	5 38.5	9 69.2
		無回答	27 100.0	24 88.9	25 92.6	17 63.0	17 63.0	9 33.3	17 63.0
	性別	男	328 100.0	295 89.9	296 90.2	180 54.9	161 49.1	130 39.6	161 49.1
		女	555 100.0	516 93.0	511 92.1	350 63.1	372 67.0	248 44.7	268 48.3
		無回答	31 100.0	28 90.3	28 90.3	20 64.5	18 58.1	9 29.0	17 54.8
	年齢別	18～19歳（10代）	13 100.0	13 100.0	10 76.9	8 61.5	5 38.5	2 15.4	5 38.5
		20～29歳（20代）	41 100.0	38 92.7	30 73.2	21 51.2	18 43.9	16 39.0	16 39.0
		30～39歳（30代）	96 100.0	86 89.6	83 86.5	54 56.3	57 59.4	37 38.5	33 34.4
		40～49歳（40代）	121 100.0	115 95.0	113 93.4	78 64.5	75 62.0	47 38.8	56 46.3
		50～59歳（50代）	149 100.0	141 94.6	136 91.3	92 61.7	101 67.8	58 38.9	66 44.3
		60～69歳（60代）	208 100.0	185 88.9	193 92.8	116 55.8	131 63.0	82 39.4	90 43.3
		70歳以上	261 100.0	238 91.2	246 94.3	165 63.2	146 55.9	134 51.3	163 62.5
		無回答	25 100.0	23 92.0	24 96.0	16 64.0	18 72.0	11 44.0	17 68.0
	職業別	農・林・漁業	14 100.0	13 92.9	13 92.9	7 50.0	7 50.0	7 50.0	7 50.0
		会社員・公務員など	224 100.0	206 92.0	199 88.8	119 53.1	136 60.7	77 34.4	86 38.4
		アルバイト・パート	169 100.0	154 91.1	152 89.9	112 66.3	108 63.9	71 42.0	84 49.7
		自営業	69 100.0	64 92.8	66 95.7	45 65.2	41 59.4	29 42.0	34 49.3
		学生	13 100.0	13 100.0	9 69.2	7 53.8	6 46.2	2 15.4	5 38.5
		専業主婦（主夫）	137 100.0	130 94.9	127 92.7	83 60.6	95 69.3	64 46.7	62 45.3
		その他	22 100.0	20 90.9	21 95.5	14 63.6	15 68.2	12 54.5	13 59.1
		無職	236 100.0	213 90.3	222 94.1	147 62.3	125 53.0	115 48.7	140 59.3
		無回答	30 100.0	26 86.7	26 86.7	16 53.3	18 60.0	10 33.3	15 50.0
	世帯構成別	単身世帯	138 100.0	131 94.9	123 89.1	83 60.1	86 62.3	61 44.2	68 49.3
		夫婦だけ	265 100.0	243 91.7	237 89.4	158 59.6	156 58.9	119 44.9	138 52.1
		2世代世帯	371 100.0	347 93.5	345 93.0	230 62.0	221 59.6	154 41.5	185 49.9
		3世代以上	81 100.0	70 86.4	75 92.6	46 56.8	50 61.7	30 37.0	30 37.0
		その他	25 100.0	17 68.0	24 96.0	10 40.0	18 72.0	10 40.0	8 32.0
		無回答	34 100.0	31 91.2	31 91.2	23 67.6	20 58.8	13 38.2	17 50.0
	住居別	持ち家(一戸建て)	637 100.0	581 91.2	590 92.6	395 62.0	371 58.2	272 42.7	319 50.1
		持ち家(マンション等)	79 100.0	78 98.7	77 97.5	47 59.5	58 73.4	34 43.0	39 49.4
		借家・アパート	152 100.0	139 91.4	127 83.6	81 53.3	92 60.5	62 40.8	62 40.8
		会社の寮	5 100.0	5 100.0	5 100.0	3 60.0	4 80.0	2 40.0	2 40.0
		その他	17 100.0	15 88.2	14 82.4	9 52.9	11 64.7	8 47.1	9 52.9
		無回答	24 100.0	21 87.5	22 91.7	15 62.5	15 62.5	9 37.5	15 62.5
	居住通算年数別	1年未満	30 100.0	30 100.0	26 86.7	16 53.3	16 53.3	13 43.3	8 26.7
		5年未満	94 100.0	86 91.5	81 86.2	57 60.6	60 63.8	40 42.6	39 41.5
		10年未満	104 100.0	93 89.4	93 89.4	61 58.7	63 60.6	40 38.5	51 49.0
		20年未満	167 100.0	158 94.6	152 91.0	105 62.9	101 60.5	70 41.9	98 58.7
		30年未満	145 100.0	127 87.6	137 94.5	91 62.8	85 58.6	62 42.8	57 39.3
		30年以上	347 100.0	321 92.5	321 92.5	204 58.8	208 59.9	150 43.2	179 51.6
		無回答	27 100.0	24 88.9	25 92.6	16 59.3	18 66.7	12 44.4	14 51.9
合計			914 100.0	839 91.8	835 91.4	550 60.2	551 60.3	387 42.3	446 48.8

7．必要なもの以外については、できるだけ購入しない		8．電気機器、ガス機器等を購入するときは、省エネタイプのものを選定している		9．電灯の購入時には、省エネ型の蛍光灯や電球型蛍光ランプ、LED電灯等を購入している		10．近い場所への移動時には、徒歩や自転車を使用し、車を使用しない		11．運転時の急発進、急加速はしない		12．リモコン操作の家電製品は、使用しないときは主電源を切っている		13．冷蔵庫、季節に合わせ温度を調節したり、詰め込みすぎないようにしている		14．その他	
14人	63.6%	11人	50.0%	12人	54.5%	11人	50.0%	10人	45.5%	2人	9.1%	5人	22.7%	1人	4.5%
19	50.0	17	44.7	23	60.5	14	36.8	17	44.7	13	34.2	12	31.6	1	2.6
45	51.1	29	33.0	43	48.9	41	46.6	36	40.9	13	14.8	29	33.0	1	1.1
24	46.2	28	53.8	26	50.0	28	53.8	19	36.5	8	15.4	16	30.8	2	3.8
37	45.1	30	36.6	35	42.7	38	46.3	29	35.4	14	17.1	25	30.5	2	2.4
15	34.1	14	31.8	23	52.3	14	31.8	16	36.4	7	15.9	12	27.3	2	4.5
12	42.9	16	57.1	13	46.4	11	39.3	14	50.0	5	17.9	7	25.0	1	3.6
58	54.7	47	44.3	52	49.1	41	38.7	32	30.2	21	19.8	29	27.4	1	0.9
60	57.7	50	48.1	64	61.5	50	48.1	46	44.2	22	21.2	28	26.9	3	2.9
30	56.6	32	60.4	34	64.2	21	39.6	27	50.9	13	24.5	13	24.5	2	3.8
11	36.7	16	53.3	14	46.7	11	36.7	17	56.7	11	36.7	6	20.0	—	—
11	42.3	14	53.8	12	46.2	3	11.5	13	50.0	2	7.7	10	38.5	1	3.8
33	45.8	39	54.2	40	55.6	19	26.4	33	45.8	13	18.1	15	20.8	3	4.2
8	72.7	5	45.5	6	54.5	5	45.5	7	63.6	4	36.4	3	27.3	1	9.1
3	37.5	4	50.0	5	62.5	1	12.5	3	37.5	—	—	1	12.5	—	—
42	46.7	36	40.0	47	52.2	33	36.7	43	47.8	15	16.7	17	18.9	1	1.1
8	40.0	10	50.0	12	60.0	6	30.0	11	55.0	3	15.0	5	25.0	—	—
8	61.5	4	30.8	9	69.2	6	46.2	7	53.8	3	23.1	4	30.8	—	—
16	59.3	8	29.6	16	59.3	19	70.4	12	44.4	6	22.2	8	29.6	3	11.1
160	48.8	136	41.5	179	54.6	130	39.6	163	49.7	56	17.1	64	19.5	5	1.5
280	50.5	261	47.0	291	52.4	223	40.2	217	39.1	113	20.4	173	31.2	17	3.1
14	45.2	13	41.9	16	51.6	19	61.3	12	38.7	6	19.4	8	25.8	3	9.7
4	30.8	2	15.4	4	30.8	4	30.8	3	23.1	1	7.7	2	15.4	—	—
19	46.3	10	24.4	13	31.7	17	41.5	16	39.0	6	14.6	8	19.5	1	2.4
47	49.0	34	35.4	45	46.9	31	32.3	32	33.3	12	12.5	23	24.0	3	3.1
51	42.1	54	44.6	63	52.1	41	33.9	54	44.6	20	16.5	35	28.9	8	6.6
66	44.3	69	46.3	83	55.7	50	33.6	78	52.3	23	15.4	33	22.1	1	0.7
101	48.6	110	52.9	117	56.3	79	38.0	106	51.0	38	18.3	54	26.0	3	1.4
153	58.6	123	47.1	147	56.3	132	50.6	92	35.2	70	26.8	82	31.4	6	2.3
13	52.0	8	32.0	14	56.0	18	72.0	11	44.0	5	20.0	8	32.0	3	12.0
8	57.1	8	57.1	9	64.3	1	7.1	5	35.7	—	—	4	28.6	—	—
98	43.8	89	39.7	112	50.0	75	33.5	103	46.0	36	16.1	35	15.6	4	1.8
82	48.5	75	44.4	84	49.7	64	37.9	84	49.7	31	18.3	53	31.4	6	3.6
30	43.5	31	44.9	38	55.1	25	36.2	35	50.7	16	23.2	16	23.2	1	1.4
4	30.8	2	15.4	4	30.8	5	38.5	3	23.1	1	7.7	2	15.4	—	—
71	51.8	73	53.3	78	56.9	55	40.1	56	40.9	25	18.2	43	31.4	3	2.2
12	54.5	13	59.1	15	68.2	10	45.5	13	59.1	5	22.7	8	36.4	1	4.5
134	56.8	109	46.2	127	53.8	119	50.4	80	33.9	56	23.7	75	31.8	6	2.5
15	50.0	10	33.3	19	63.3	18	60.0	13	43.3	5	16.7	9	30.0	4	13.3
75	54.3	56	40.6	63	45.7	63	45.7	51	37.0	34	24.6	46	33.3	7	5.1
134	50.6	126	47.5	157	59.2	109	41.1	134	50.6	54	20.4	81	30.6	5	1.9
177	47.7	157	42.3	183	49.3	138	37.2	152	41.0	66	17.8	81	21.8	5	1.3
38	46.9	45	55.6	47	58.0	28	34.6	36	44.4	10	12.3	20	24.7	4	4.9
14	56.0	14	56.0	16	64.0	11	44.0	6	24.0	6	24.0	5	20.0	1	4.0
16	47.1	12	35.3	20	58.8	23	67.6	13	38.2	5	14.7	12	35.3	3	8.8
300	47.1	313	49.1	356	55.9	234	36.7	286	44.9	122	19.2	157	24.6	15	2.4
47	59.5	37	46.8	49	62.0	47	59.5	33	41.8	16	20.3	23	29.1	4	5.1
82	53.9	44	28.9	60	39.5	61	40.1	56	36.8	29	19.1	54	35.5	3	2.0
1	20.0	1	20.0	2	40.0	2	40.0	1	20.0	1	20.0	—	—	—	—
11	64.7	7	41.2	5	29.4	11	64.7	6	35.3	2	11.8	4	23.5	—	—
13	54.2	8	33.3	14	58.3	17	70.8	10	41.7	5	20.8	7	29.2	3	12.5
14	46.7	12	40.0	14	46.7	11	36.7	9	30.0	4	13.3	8	26.7	1	3.3
54	57.4	42	44.7	54	57.4	33	35.1	38	40.4	20	21.3	32	34.0	2	2.1
47	45.2	36	34.6	43	41.3	38	36.5	40	38.5	20	19.2	37	35.6	3	2.9
85	50.9	72	43.1	95	56.9	79	47.3	72	43.1	26	15.6	46	27.5	8	4.8
67	46.2	67	46.2	86	59.3	54	37.2	72	49.7	27	18.6	30	20.7	5	3.4
173	49.9	171	49.3	178	51.3	138	39.8	150	43.2	73	21.0	83	23.9	3	0.9
14	51.9	10	37.0	16	59.3	19	70.4	11	40.7	5	18.5	9	33.3	3	11.1
454	49.7	410	44.9	486	53.2	372	40.7	392	42.9	175	19.1	245	26.8	25	2.7

区分		項目	15. 無回答	
全市内訳	地区別	第一地区	—人	—%
		第二地区	—	—
		第三地区	—	—
		第四地区	—	—
		第五地区	—	—
		片浜地区	—	—
		今沢地区	—	—
		金岡地区	—	—
		大岡地区	—	—
		門池地区	—	—
		静浦地区	—	—
		大平地区	—	—
		愛鷹地区	—	—
		内浦地区	—	—
		西浦地区	—	—
		原地区	—	—
		浮島地区	—	—
		戸田地区	—	—
		無回答	1	3.7
	性別	男	—	—
		女	—	—
		無回答	1	3.2
	年齢別	18～19歳（10代）	—	—
		20～29歳（20代）	—	—
		30～39歳（30代）	—	—
		40～49歳（40代）	—	—
		50～59歳（50代）	—	—
		60～69歳（60代）	—	—
		70歳以上	1	0.4
		無回答	—	—
	職業別	農・林・漁業	—	—
		会社員・公務員など	—	—
		アルバイト・パート	—	—
		自営業	—	—
		学生	—	—
		専業主婦（主夫）	—	—
		その他	—	—
		無職	—	—
		無回答	1	3.3
	世帯構成別	単身世帯	—	—
		夫婦だけ	—	—
		2世代世帯	—	—
		3世代以上	—	—
		その他	—	—
		無回答	1	2.9
	住居別	持ち家(一戸建て)	—	—
		持ち家(マンション等)	—	—
		借家・アパート	—	—
		会社の寮	—	—
		その他	—	—
		無回答	1	4.2
	居住通算年数別	1年未満	—	—
		5年未満	—	—
		10年未満	—	—
		20年未満	—	—
		30年未満	—	—
		30年以上	—	—
		無回答	1	3.7
合計			1	0.1

問29　地球温暖化対策の推進のため、市が取り組んでいる事業のうち、あなたが知っているものは何ですか。
（○はいくつでも）

区分		項目	回答者数		1．市民エコプロジェクト支援制度		2．ぬまづエコ活動コンテスト		3．出前講座（地球環境～今私たちができること～、身近な環境について、沼津市の環境への取り組みについて）		4．ぬまづエコ-CO2（エココツ）アクション		5．夏休み親子水生生物観察会		6．夏休み親子エコ教室	
全市内訳	地区別	第一地区	27人	100.0%	4人	14.8%	6人	22.2%	2人	7.4%	1人	3.7%	1人	3.7%	1人	3.7%
		第二地区	46	100.0	6	13.0	10	21.7	3	6.5	1	2.2	2	4.3	2	4.3
		第三地区	110	100.0	17	15.5	25	22.7	13	11.8	2	1.8	6	5.5	5	4.5
		第四地区	61	100.0	10	16.4	17	27.9	10	16.4	3	4.9	6	9.8	5	8.2
		第五地区	99	100.0	16	16.2	25	25.3	7	7.1	2	2.0	8	8.1	8	8.1
		片浜地区	49	100.0	6	12.2	10	20.4	4	8.2	—	—	4	8.2	4	8.2
		今沢地区	33	100.0	5	15.2	9	27.3	4	12.1	1	3.0	—	—	2	6.1
		金岡地区	124	100.0	16	12.9	35	28.2	11	8.9	5	4.0	13	10.5	10	8.1
		大岡地区	123	100.0	19	15.4	15	12.2	6	4.9	3	2.4	8	6.5	9	7.3
		門池地区	58	100.0	7	12.1	11	19.0	8	13.8	2	3.4	4	6.9	4	6.9
		静浦地区	35	100.0	3	8.6	4	11.4	3	8.6	—	—	3	8.6	1	2.9
		大平地区	29	100.0	4	13.8	8	27.6	1	3.4	—	—	—	—	3	10.3
		愛鷹地区	79	100.0	6	7.6	20	25.3	10	12.7	2	2.5	6	7.6	1	1.3
		内浦地区	14	100.0	—	—	3	21.4	1	7.1	—	—	3	21.4	1	7.1
		西浦地区	9	100.0	2	22.2	2	22.2	1	11.1	—	—	—	—	—	—
		原地区	105	100.0	9	8.6	13	12.4	9	8.6	—	—	8	7.6	8	7.6
		浮島地区	26	100.0	2	7.7	4	15.4	2	7.7	1	3.8	1	3.8	2	7.7
		戸田地区	18	100.0	1	5.6	7	38.9	—	—	1	5.6	—	—	—	—
		無回答	38	100.0	6	15.8	7	18.4	2	5.3	—	—	4	10.5	2	5.3
	性別	男	405	100.0	53	13.1	77	19.0	30	7.4	13	3.2	25	6.2	21	5.2
		女	636	100.0	80	12.6	148	23.3	65	10.2	11	1.7	49	7.7	45	7.1
		無回答	42	100.0	6	14.3	6	14.3	2	4.8	—	—	3	7.1	2	4.8
	年齢別	18～19歳（10代）	13	100.0	3	23.1	4	30.8	1	7.7	—	—	1	7.7	2	15.4
		20～29歳（20代）	54	100.0	5	9.3	13	24.1	1	1.9	—	—	3	5.6	3	5.6
		30～39歳（30代）	120	100.0	12	10.0	21	17.5	7	5.8	3	2.5	8	6.7	7	5.8
		40～49歳（40代）	150	100.0	16	10.7	46	30.7	15	10.0	5	3.3	10	6.7	15	10.0
		50～59歳（50代）	171	100.0	24	14.0	33	19.3	13	7.6	3	1.8	16	9.4	15	8.8
		60～69歳（60代）	236	100.0	30	12.7	52	22.0	24	10.2	3	1.3	12	5.1	10	4.2
		70歳以上	304	100.0	43	14.1	57	18.8	34	11.2	10	3.3	23	7.6	14	4.6
		無回答	35	100.0	6	17.1	5	14.3	2	5.7	—	—	4	11.4	2	5.7
	職業別	農・林・漁業	16	100.0	3	18.8	3	18.8	2	12.5	—	—	2	12.5	2	12.5
		会社員・公務員など	279	100.0	35	12.5	61	21.9	23	8.2	8	2.9	13	4.7	14	5.0
		アルバイト・パート	195	100.0	22	11.3	47	24.1	13	6.7	3	1.5	12	6.2	16	8.2
		自営業	80	100.0	10	12.5	20	25.0	5	6.3	2	2.5	7	8.8	6	7.5
		学生	13	100.0	3	23.1	4	30.8	1	7.7	—	—	1	7.7	2	15.4
		専業主婦（主夫）	154	100.0	24	15.6	33	21.4	18	11.7	2	1.3	14	9.1	12	7.8
		その他	26	100.0	3	11.5	5	19.2	4	15.4	1	3.8	5	19.2	4	15.4
		無職	279	100.0	33	11.8	52	18.6	29	10.4	8	2.9	20	7.2	10	3.6
		無回答	41	100.0	6	14.6	6	14.6	2	4.9	—	—	3	7.3	2	4.9
	世帯構成別	単身世帯	167	100.0	27	16.2	34	20.4	9	5.4	4	2.4	9	5.4	6	3.6
		夫婦だけ	293	100.0	35	11.9	62	21.2	26	8.9	7	2.4	18	6.1	21	7.2
		2世代世帯	451	100.0	53	11.8	102	22.6	44	9.8	8	1.8	36	8.0	26	5.8
		3世代以上	93	100.0	13	14.0	20	21.5	13	14.0	3	3.2	10	10.8	12	12.9
		その他	34	100.0	2	5.9	2	5.9	—	—	—	—	1	2.9	1	2.9
		無回答	45	100.0	9	20.0	11	24.4	5	11.1	2	4.4	3	6.7	2	4.4
	住居別	持ち家（一戸建て）	741	100.0	88	11.9	158	21.3	73	9.9	13	1.8	53	7.2	47	6.3
		持ち家（マンション等）	90	100.0	15	16.7	25	27.8	7	7.8	3	3.3	10	11.1	6	6.7
		借家・アパート	191	100.0	26	13.6	39	20.4	12	6.3	8	4.2	10	5.2	13	6.8
		会社の寮	5	100.0	1	20.0	2	40.0	2	40.0	—	—	—	—	—	—
		その他	21	100.0	3	14.3	1	4.8	1	4.8	—	—	1	4.8	—	—
		無回答	35	100.0	6	17.1	6	17.1	2	5.7	—	—	3	8.6	2	5.7
	居住通算年数別	1年未満	38	100.0	6	15.8	2	5.3	1	2.6	—	—	1	2.6	2	5.3
		5年未満	114	100.0	13	11.4	24	21.1	8	7.0	1	0.9	9	7.9	9	7.9
		10年未満	123	100.0	6	4.9	30	24.4	12	9.8	5	4.1	8	6.5	8	6.5
		20年未満	196	100.0	41	20.9	57	29.1	19	9.7	7	3.6	15	7.7	15	7.7
		30年未満	165	100.0	24	14.5	32	19.4	16	9.7	5	3.0	14	8.5	12	7.3
		30年以上	410	100.0	41	10.0	78	19.0	39	9.5	6	1.5	27	6.6	20	4.9
		無回答	37	100.0	8	21.6	8	21.6	2	5.4	—	—	3	8.1	2	5.4
合計			1,083	100.0	139	12.8	231	21.3	97	9.0	24	2.2	77	7.1	68	6.3

区分		項目	7．アース・キッズ事業		8．住宅用新エネ・省エネ機器設置費補助金		9．省エネリフォーム費補助金		10．事業所等太陽光発電システム設置費補助金		11．無回答	
全市内訳	地区別	第一地区	1人	3.7%	4人	14.8%	4人	14.8%	6人	22.2%	13人	48.1%
		第二地区	2	4.3	8	17.4	8	17.4	9	19.6	24	52.2
		第三地区	4	3.6	19	17.3	23	20.9	20	18.2	47	42.7
		第四地区	4	6.6	14	23.0	13	21.3	14	23.0	22	36.1
		第五地区	2	2.0	18	18.2	14	14.1	15	15.2	43	43.4
		片浜地区	3	6.1	8	16.3	7	14.3	8	16.3	21	42.9
		今沢地区	2	6.1	6	18.2	8	24.2	9	27.3	13	39.4
		金岡地区	3	2.4	15	12.1	16	12.9	19	15.3	55	44.4
		大岡地区	3	2.4	16	13.0	24	19.5	21	17.1	56	45.5
		門池地区	2	3.4	11	19.0	13	22.4	17	29.3	27	46.6
		静浦地区	—	—	9	25.7	3	8.6	6	17.1	16	45.7
		大平地区	3	10.3	4	13.8	2	6.9	3	10.3	13	44.8
		愛鷹地区	2	2.5	18	22.8	17	21.5	20	25.3	32	40.5
		内浦地区	1	7.1	2	14.3	—	—	—	—	6	42.9
		西浦地区	1	11.1	2	22.2	—	—	1	11.1	2	22.2
		原地区	2	1.9	17	16.2	19	18.1	20	19.0	52	49.5
		浮島地区	1	3.8	6	23.1	7	26.9	6	23.1	13	50.0
		戸田地区	—	—	1	5.6	1	5.6	1	5.6	10	55.6
		無回答	—	—	2	5.3	5	13.2	4	10.5	21	55.3
	性別	男	12	3.0	90	22.2	67	16.5	72	17.8	183	45.2
		女	24	3.8	88	13.8	113	17.8	122	19.2	278	43.7
		無回答	—	—	2	4.8	4	9.5	5	11.9	25	59.5
	年齢別	18～19歳（10代）	1	7.7	—	—	—	—	—	—	4	30.8
		20～29歳（20代）	1	1.9	6	11.1	8	14.8	3	5.6	28	51.9
		30～39歳（30代）	8	6.7	22	18.3	18	15.0	21	17.5	53	44.2
		40～49歳（40代）	17	11.3	23	15.3	23	15.3	31	20.7	60	40.0
		50～59歳（50代）	4	2.3	29	17.0	27	15.8	31	18.1	73	42.7
		60～69歳（60代）	2	0.8	43	18.2	49	20.8	51	21.6	100	42.4
		70歳以上	3	1.0	53	17.4	54	17.8	57	18.8	150	49.3
		無回答	—	—	4	11.4	5	14.3	5	14.3	18	51.4
	職業別	農・林・漁業	—	—	3	18.8	1	6.3	3	18.8	7	43.8
		会社員・公務員など	15	5.4	55	19.7	44	15.8	51	18.3	116	41.6
		アルバイト・パート	13	6.7	26	13.3	32	16.4	35	17.9	86	44.1
		自営業	—	—	19	23.8	22	27.5	20	25.0	29	36.3
		学生	1	7.7	—	—	—	—	—	—	4	30.8
		専業主婦（主夫）	6	3.9	21	13.6	29	18.8	28	18.2	68	44.2
		その他	—	—	4	15.4	2	7.7	6	23.1	12	46.2
		無職	1	0.4	48	17.2	50	17.9	50	17.9	141	50.5
		無回答	—	—	4	9.8	4	9.8	6	14.6	23	56.1
	世帯構成別	単身世帯	—	—	21	12.6	21	12.6	23	13.8	89	53.3
		夫婦だけ	8	2.7	54	18.4	58	19.8	66	22.5	125	42.7
		2世代世帯	22	4.9	79	17.5	76	16.9	81	18.0	192	42.6
		3世代以上	5	5.4	22	23.7	20	21.5	18	19.4	37	39.8
		その他	1	2.9	2	5.9	4	11.8	5	14.7	22	64.7
		無回答	—	—	2	4.4	5	11.1	6	13.3	21	46.7
	住居別	持ち家（一戸建て）	26	3.5	138	18.6	137	18.5	155	20.9	311	42.0
		持ち家（マンション等）	3	3.3	11	12.2	16	17.8	11	12.2	44	48.9
		借家・アパート	7	3.7	23	12.0	22	11.5	25	13.1	98	51.3
		会社の寮	—	—	2	40.0	3	60.0	1	20.0	2	40.0
		その他	—	—	3	14.3	2	9.5	3	14.3	13	61.9
		無回答	—	—	3	8.6	4	11.4	4	11.4	18	51.4
	居住通算年数別	1年未満	2	5.3	3	7.9	4	10.5	2	5.3	20	52.6
		5年未満	5	4.4	18	15.8	19	16.7	19	16.7	54	47.4
		10年未満	10	8.1	10	8.1	15	12.2	20	16.3	59	48.0
		20年未満	11	5.6	36	18.4	35	17.9	33	16.8	74	37.8
		30年未満	1	0.6	30	18.2	31	18.8	40	24.2	64	38.8
		30年以上	7	1.7	81	19.8	76	18.5	80	19.5	197	48.0
		無回答	—	—	2	5.4	4	10.8	5	13.5	18	48.6
合計			36	3.3	180	16.6	184	17.0	199	18.4	486	44.9

問30　地球温暖化対策の推進のため、あなたが、今後進めてほしい取り組みは何ですか。（○は２つまで）

区分		項目	回答者数		1．楽しみながら環境問題について考えるイベントやコンテスト		2．電気自動車・天然ガス車などの利用環境の整備促進等		3．燃費や環境にやさしいエコドライブに関する施策		4．太陽光や家庭用燃料電池コージェネレーションシステムなどの新エネルギー導入・転換に関する情報提供		5．エコ活動を推進するための地域での環境教育や環境学習活動		6．その他	
全市内訳	地区別	第一地区	27人	100.0%	11人	40.7%	6人	22.2%	—人	—%	8人	29.6%	11人	40.7%	2人	7.4%
		第二地区	46	100.0	8	17.4	9	19.6	4	8.7	16	34.8	6	13.0	2	4.3
		第三地区	110	100.0	26	23.6	37	33.6	25	22.7	27	24.5	20	18.2	3	2.7
		第四地区	61	100.0	13	21.3	13	21.3	12	19.7	21	34.4	12	19.7	1	1.6
		第五地区	99	100.0	37	37.4	30	30.3	6	6.1	23	23.2	21	21.2	3	3.0
		片浜地区	49	100.0	20	40.8	10	20.4	3	6.1	14	28.6	10	20.4	1	2.0
		今沢地区	33	100.0	9	27.3	9	27.3	3	9.1	12	36.4	7	21.2	1	3.0
		金岡地区	124	100.0	38	30.6	29	23.4	19	15.3	41	33.1	19	15.3	2	1.6
		大岡地区	123	100.0	31	25.2	47	38.2	14	11.4	38	30.9	19	15.4	4	3.3
		門池地区	58	100.0	13	22.4	17	29.3	6	10.3	20	34.5	14	24.1	3	5.2
		静浦地区	35	100.0	9	25.7	9	25.7	5	14.3	6	17.1	7	20.0	—	—
		大平地区	29	100.0	5	17.2	3	10.3	6	20.7	10	34.5	4	13.8	—	—
		愛鷹地区	79	100.0	29	36.7	29	36.7	12	15.2	27	34.2	11	13.9	2	2.5
		内浦地区	14	100.0	6	42.9	1	7.1	2	14.3	3	21.4	5	35.7	—	—
		西浦地区	9	100.0	2	22.2	1	11.1	—	—	5	55.6	1	11.1	—	—
		原地区	105	100.0	35	33.3	27	25.7	15	14.3	35	33.3	19	18.1	2	1.9
		浮島地区	26	100.0	5	19.2	9	34.6	5	19.2	9	34.6	5	19.2	1	3.8
		戸田地区	18	100.0	2	11.1	4	22.2	1	5.6	5	27.8	2	11.1	—	—
		無回答	38	100.0	6	15.8	14	36.8	4	10.5	8	21.1	4	10.5	2	5.3
	性別	男	405	100.0	95	23.5	147	36.3	52	12.8	140	34.6	53	13.1	14	3.5
		女	636	100.0	204	32.1	141	22.2	85	13.4	178	28.0	139	21.9	13	2.0
		無回答	42	100.0	6	14.3	16	38.1	5	11.9	10	23.8	5	11.9	2	4.8
	年齢別	18～19歳（10代）	13	100.0	2	15.4	5	38.5	5	38.5	7	53.8	2	15.4	1	7.7
		20～29歳（20代）	54	100.0	14	25.9	11	20.4	6	11.1	25	46.3	9	16.7	2	3.7
		30～39歳（30代）	120	100.0	40	33.3	41	34.2	14	11.7	40	33.3	17	14.2	4	3.3
		40～49歳（40代）	150	100.0	43	28.7	55	36.7	15	10.0	57	38.0	23	15.3	6	4.0
		50～59歳（50代）	171	100.0	51	29.8	44	25.7	19	11.1	55	32.2	38	22.2	6	3.5
		60～69歳（60代）	236	100.0	70	29.7	65	27.5	39	16.5	68	28.8	46	19.5	5	2.1
		70歳以上	304	100.0	78	25.7	68	22.4	39	12.8	70	23.0	56	18.4	3	1.0
		無回答	35	100.0	7	20.0	15	42.9	5	14.3	6	17.1	6	17.1	2	5.7
	職業別	農・林・漁業	16	100.0	4	25.0	2	12.5	—	—	9	56.3	2	12.5	1	6.3
		会社員・公務員など	279	100.0	73	26.2	101	36.2	32	11.5	109	39.1	39	14.0	10	3.6
		アルバイト・パート	195	100.0	67	34.4	46	23.6	27	13.8	58	29.7	42	21.5	4	2.1
		自営業	80	100.0	22	27.5	21	26.3	16	20.0	23	28.8	15	18.8	2	2.5
		学生	13	100.0	2	15.4	5	38.5	5	38.5	6	46.2	2	15.4	1	7.7
		専業主婦（主夫）	154	100.0	49	31.8	33	21.4	18	11.7	40	26.0	48	31.2	2	1.3
		その他	26	100.0	8	30.8	5	19.2	3	11.5	12	46.2	7	26.9	2	7.7
		無職	279	100.0	72	25.8	78	28.0	35	12.5	63	22.6	38	13.6	5	1.8
		無回答	41	100.0	8	19.5	13	31.7	6	14.6	8	19.5	4	9.8	2	4.9
	世帯構成別	単身世帯	167	100.0	42	25.1	40	24.0	21	12.6	41	24.6	27	16.2	6	3.6
		夫婦だけ	293	100.0	73	24.9	86	29.4	39	13.3	82	28.0	63	21.5	3	1.0
		2世代世帯	451	100.0	141	31.3	133	29.5	55	12.2	155	34.4	69	15.3	16	3.5
		3世代以上	93	100.0	30	32.3	21	22.6	13	14.0	34	36.6	24	25.8	2	2.2
		その他	34	100.0	8	23.5	11	32.4	7	20.6	7	20.6	8	23.5	—	—
		無回答	45	100.0	11	24.4	13	28.9	7	15.6	9	20.0	6	13.3	2	4.4
	住居別	持ち家（一戸建て）	741	100.0	214	28.9	205	27.7	102	13.8	230	31.0	143	19.3	17	2.3
		持ち家（マンション等）	90	100.0	25	27.8	27	30.0	8	8.9	25	27.8	18	20.0	5	5.6
		借家・アパート	191	100.0	54	28.3	53	27.7	23	12.0	58	30.4	25	13.1	5	2.6
		会社の寮	5	100.0	1	20.0	—	—	1	20.0	3	60.0	1	20.0	—	—
		その他	21	100.0	4	19.0	6	28.6	4	19.0	6	28.6	5	23.8	—	—
		無回答	35	100.0	7	20.0	13	37.1	4	11.4	6	17.1	5	14.3	2	5.7
	居住通算年数別	1年未満	38	100.0	9	23.7	7	18.4	3	7.9	14	36.8	6	15.8	2	5.3
		5年未満	114	100.0	34	29.8	31	27.2	12	10.5	36	31.6	24	21.1	1	0.9
		10年未満	123	100.0	41	33.3	42	34.1	13	10.6	37	30.1	17	13.8	6	4.9
		20年未満	196	100.0	55	28.1	59	30.1	27	13.8	61	31.1	37	18.9	9	4.6
		30年未満	165	100.0	51	30.9	41	24.8	34	20.6	64	38.8	36	21.8	1	0.6
		30年以上	410	100.0	108	26.3	111	27.1	48	11.7	109	26.6	73	17.8	8	2.0
		無回答	37	100.0	7	18.9	13	35.1	5	13.5	7	18.9	4	10.8	2	5.4
合計			1,083	100.0	305	28.2	304	28.1	142	13.1	328	30.3	197	18.2	29	2.7

区分		項目	7．無回答	
全市内訳	地区別	第一地区	3人	11.1%
		第二地区	14	30.4
		第三地区	18	16.4
		第四地区	12	19.7
		第五地区	20	20.2
		片浜地区	8	16.3
		今沢地区	7	21.2
		金岡地区	26	21.0
		大岡地区	25	20.3
		門池地区	11	19.0
		静浦地区	7	20.0
		大平地区	9	31.0
		愛鷹地区	11	13.9
		内浦地区	4	28.6
		西浦地区	2	22.2
		原地区	17	16.2
		浮島地区	4	15.4
		戸田地区	8	44.4
		無回答	11	28.9
	性別	男	72	17.8
		女	133	20.9
		無回答	12	28.6
	年齢別	18～19歳（10代）	—	—
		20～29歳（20代）	7	13.0
		30～39歳（30代）	9	7.5
		40～49歳（40代）	21	14.0
		50～59歳（50代）	23	13.5
		60～69歳（60代）	46	19.5
		70歳以上	104	34.2
		無回答	7	20.0
	職業別	農・林・漁業	3	18.8
		会社員・公務員など	30	10.8
		アルバイト・パート	33	16.9
		自営業	13	16.3
		学生	1	7.7
		専業主婦（主夫）	31	20.1
		その他	2	7.7
		無職	91	32.6
		無回答	13	31.7
	世帯構成別	単身世帯	43	25.7
		夫婦だけ	68	23.2
		2世代世帯	71	15.7
		3世代以上	14	15.1
		その他	9	26.5
		無回答	12	26.7
	住居別	持ち家(一戸建て)	143	19.3
		持ち家(マンション等)	15	16.7
		借家・アパート	43	22.5
		会社の寮	—	—
		その他	7	33.3
		無回答	9	25.7
	居住通算年数別	1年未満	7	18.4
		5年未満	23	20.2
		10年未満	12	9.8
		20年未満	35	17.9
		30年未満	18	10.9
		30年以上	112	27.3
		無回答	10	27.0
合計			217	20.0

「まちづくりに　あなたの声を」

第４４回沼津市市民意識調査

日頃、市政にご協力をいただき誠にありがとうございます。
沼津市では、市民の皆様のご意見を市政に反映し、市政運営に当たっての基礎的データとするため、毎年「市民意識調査」を実施しております。
この調査は、平成２９年６月１日を基準日として、市民の皆様から無作為抽出により選ばれた２，１００名の方に調査票を送付し、アンケート形式で、ご意見を伺わせていただくものです。
なお、ご回答いただいた内容は、すべて統計的に処理いたしますので、皆様にご迷惑をおかけすることはありません。どうぞ、ありのままにご回答ください。
私たちのまちづくりは、市民の皆様が市政に参画することから始まります。
「世界一元気な沼津」をつくるため、格別のご協力を賜りますようお願い申し上げます。
この調査に関するお問い合わせ、ご質問などがございましたら、企画部広報広聴課市民相談センターまでご連絡くださいますようお願いいたします。

平成２９年６月

沼津市長　　大沼　明穂

担　当／沼津市企画部広報広聴課市民相談センター
電話　０５５－９３４－４７０２
（受付時間／月～金　８：３０～１７：１５）

※この調査に関して、市職員が訪問や電話をすることはありません。
（親族や社会保険庁・市役所等の職員をかたった、振り込め詐欺・還付金詐欺が発生しています。ご注意ください。）

【回答に当たってのお願い】

○ 都合によりご本人が回答できない場合には、お手数ですが、ご家族の方が代わりに回答していただきますよう、ご協力お願いいたします。

○ 回答は≪郵送≫または≪インターネット（電子申請）≫から行うことが出来ます。いずれかの方法で、下記期日までに回答してください。
※郵送で回答される方は、アンケートご記入のうえ、同封の返信用封筒に入れて、ご投かんください（切手は不要です）。
※インターネット（電子申請）で回答される方は、次ページ「インターネット（電子申請）での回答」をご参照ください。
※アンケートは３ページ目より始まります。

回答期限：平成２９年７月３日（月）

インターネット（電子申請）での回答

１．アクセス方法について

☆パソコンをご利用の方☆

① 下記に従い、「市民意識調査」ページへアクセスしてください。

Ⅰ：沼津市 検索 で沼津市ホームページを検索。

（市 HP：http://www.city.numazu.shizuoka.jp/ ）

Ⅱ：**ホーム ＞ 市政情報 ＞ 市民意識調査**で「市民意識調査」ページへアクセス。

（URL：http://www.city.numazu.shizuoka.jp/shisei/pr/cyousa/ ）

② 「市民意識調査」ページ内で、「**市民意識調査の質問はこちら**」を選択してください。

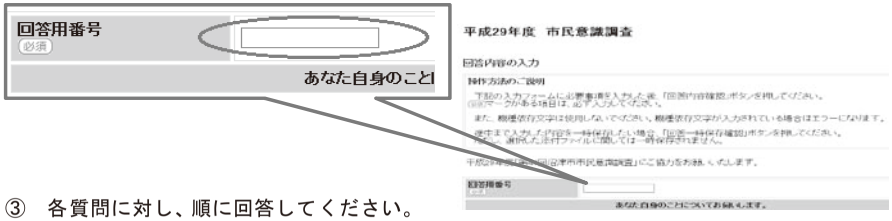

③ 各質問に対し、順に回答してください。

④ 回答の際は、次ページ記載の**回答用番号を必ず入力してください。**

☆スマートフォン・携帯電話（フィーチャーフォン）をご利用の方☆

① 右記の「ＱＲコード」を読み取ると、回答画面が開きます。

② 各質問に対し、順に回答してください。

③ 回答の際は、次ページ記載の**「回答用番号」を必ず入力してください。**

２．回答方法について

① 各質問に対し、選択肢の中から当てはまるものを選択してください。

② 「その他」を選ばれた場合は、その他欄に内容を具体的にご記入ください。

③ ブラウザ、スマートフォン、携帯電話の「戻る」機能は使えません。

④ 全ての回答が終わりましたら、回答内容確認ボタンを選択し、確認後、回答するボタンを選択してください。「回答完了」の画面が表示されましたら、回答は終了です。

⑤ **平成２９年７月３日（月）まで**に回答を送信してください。

⑥ 通信サービスの接続料金は利用者様の負担となります。

第44回沼津市市民意識調査

この調査は、市政をより良くするために、あなたのご意見をお聞きするものです。個人データは公表しませんので、ありのままをお答えください。

なお、お忙しいところ誠に恐縮ですが、本調査票を同封の返信用封筒により7月3日（月）までにご返送（ご回答）くださいますようお願いいたします。

※下記に記載されております「回答用番号」は、「無作為抽出により選ばれた２，１００名の方による回答か否か」の判断のみに使用されるものであり、個人を特定するものではありません。

企画部　広報広聴課市民相談センター

回答用番号

質問ごとに該当する番号を○で囲んでください。

あなたご自身のことについてお伺いします

（1）住んでいる地区	地区名（下記から選び○をつけてください） 1.第一　2.第二　3.第三　4.第四　5.第五　6.片浜 7.今沢　8.金岡　9.大岡　10.門池　11.静浦　12.大平 13.愛鷹　14.内浦　15.西浦　16.原　17.浮島　18.戸田 町　名（　　）
（2）性別	1.男　2.女
（3）年齢	1.10代　2.20代　3.30代　4.40代　5.50代　6.60代 7.70代以上
（4）職業	1.農・林・漁業　2.会社員・公務員など 3.アルバイト・パート・派遣など　4.自営業 5.学　生　6.専業主婦（主夫） 7.その他　8.無　職
（5）世帯構成	1.単身世帯　2.夫婦だけの世帯 3.2世代世帯（2世代が同居）　4.3世代以上の世帯（3世代以上が同居） 5.その他の世帯（　　）
（6）住居	1.持ち家（一戸建て）　2.持ち家（マンション等） 3.借家・アパート・賃貸マンション　4.会社の寮 5.その他（　　）
（7）居住通算年数	1.　1年未満　2.　5年未満　3.10年未満 4.　20年未満　5.　30年未満　6.30年以上

〔「広報ぬまづ」など市政情報の発信についてお伺いします。〕

現在、市からのお知らせは、「広報ぬまづ」をはじめ様々な媒体を通して市民の皆様にお届けしています。今後、より多くの皆様に必要な情報をお届けするため、効果的な発信手段と市民ニーズを把握したいと思いますのであなたのご意見をお聞かせください。

問１　市からの情報を何から得ていますか。（○はいくつでも）

1．広報ぬまづ
2．市ホームページ
3．ＳＮＳ（会員制交流サイト フェイスブックなど）
4．一般のテレビ・新聞
5．エフエムぬまづ
6．ケーブルテレビ（コミュニティチャンネル）
7．職場や地域の人たちとの会話など（口コミ）
8．その他（具体的に：　　）

問２　「広報ぬまづ」の発行回数についてどう思いますか。（○は１つ）

1．現在の月２回が妥当だと思う
2．月１回でよい
3．増やしたほうがよい
4．発行は必要ない（ホームページ・ＳＮＳなどがあるため）

問３　市メールマガジン「メルぬま」を配信登録していますか。　（○は１つ）

1．配信登録し、利用している
2．配信登録しているが、利用していない
3．配信登録していない

問４　市ホームページをどの端末で利用する機会が多いですか。（○はいくつでも）

１．パソコン
２．スマートフォン（パソコン等の機能を取り入れた携帯電話）
３．フィーチャーフォン（従来型の携帯電話）
４．市ホームページを利用していない
５．その他（具体的に：　　）

問５　今後、市からの情報を得る上で、利用したい媒体は何ですか。（○は１つ）

１．広報ぬまづ
２．パソコン
３．スマートフォン（パソコン等の機能を取り入れた携帯電話）
４．フィーチャーフォン（従来型の携帯電話）
５．その他（具体的に：　　）

〔新東名高速道路「駿河湾沼津スマートインターチェンジ」についてお伺いします。〕

市と NEXCO 中日本が整備を進めてきた駿河湾沼津スマートインターチェンジ（※）が３月 18 日に開通しました。今後、スマートインターチェンジの積極的な活用を図るべく、市民ニーズや利用実態を把握するため、あなたのご意見をお聞かせください。

（※）「駿河湾沼津スマートインターチェンジ」は、新東名高速道路の駿河湾沼津サービスエリアに接続するＥＴＣ搭載車専用のインターチェンジであり、車長 12m 以下の全車種でご利用いただけます。

問６　新東名高速道路「駿河湾沼津スマートインターチェンジ」が開通したことを知っていますか。（○は１つ）

１．知っている　→　問７へ
２．知らない　→　問 12 へ

問７　問６で「１．知っている」と回答した方に伺います。どのようにして「駿河湾沼津スマートインターチェンジ」の開通を知りましたか。（○はいくつでも）

１．広報ぬまづ
２．ポスターやチラシ
３．市ホームページやインターネット
４．フェイスブックやツイッターなどのＳＮＳ
５．新聞
６．ラジオ放送
７．テレビ番組
８．口コミ
９．横断幕や看板
10．その他（具体的に：　　）

問８　問６で「１．知っている」と回答した方に伺います。「駿河湾沼津スマートインターチェンジ」を利用したことがありますか。（○は１つ）

１．利用したことがある　→　問９へ
２．利用したことがない　→　問 11 へ

問９　問８で「１.利用したことがある」と回答した方に伺います。どのような目的で「駿河湾沼津スマートインターチェンジ」を利用しましたか。（○はいくつでも）

１．観光・レジャー
２．買い物
３．仕事（通勤以外）
４．通勤
５．その他（具体的に：　　）

問 10　問８で「１.利用したことがある」と回答した方に伺います。「駿河湾沼津スマートインターチェンジ」からどの区間を利用しましたか。（○はいくつでも）

東方面	１．長泉沼津	２．御殿場
	３．厚木	４．横浜町田
	５．東京	６．東方面その他
西方面	７．新富士	８．新清水
	９．新静岡	10．浜松北
	11．名古屋	12．西方面その他

13. その他（具体的に：　　）

問 11　「駿河湾沼津スマートインターチェンジ」が開通したことにより、市民の生活が便利になると感じますか。（○は１つ）

１．大変便利になる
２．少しは便利になる
３．これまでと変わらない
４．わからない

〔「合葬式のお墓」についてお伺いします。〕

昨今、核家族化や少子化が進む中で、後継者不在などの理由により永続的に管理できる墓（永代供養墓）を求めるニーズが高まっており、その一つに合葬式のお墓（※）があります。合葬式のお墓についてあなたのご意見をお聞かせください。

（※）「合葬式のお墓」は、家族単位ではなく、広く共同に利用するお墓のことで、複数の遺骨を１つの墓所に収めるお墓を指します。

問 12　あなたは、市内に合葬式のお墓があれば利用したいと思いますか。（○は１つ）

１．利用したい　→　問 13 へ
２．利用したくない　→　問 14 へ
３．わからない
４．その他　→　問 15 へ
（具体的に：　　）

問 13　問 12 で「１．利用したい」と回答した方に伺います。利用したい主な理由を教えてください。（○は１つ）

１．お墓を継ぐ人（継承者）がいない
２．家族にお墓を維持する負担をかけたくない
３．お墓の管理が容易
４．金銭的負担が少ない
５．利用できるお墓や納骨堂がない
６．その他（具体的に：　　）

問 14　問 12 で「２．利用したくない」と回答した方に伺います。利用したくない主な理由を教えてください。（○は１つ）

１．現在使用しているお墓や納骨堂がある
２．従来型のお墓や納骨堂の取得を希望する
３．共同埋葬に抵抗がある
４．その他（具体的に：　　）

〔「防災対策」についてお伺いします。〕

将来、発生が予想される南海トラフ地震等の巨大地震に備えるための防災対策について、あなたのご意見をお聞かせください。

問 15　南海トラフ地震等の巨大地震に備えるため、市が行う防災対策で、必要なものは何だと思いますか。（○は２つまで）

1．避難地、避難路の整備
2．防波堤、防潮堤、水門の整備
3．生活物資、防災機材の備蓄
4．災害情報の伝達手段の拡充
5．建物の耐震化、家具転倒防止対策の補助の充実
6．自治会の防災訓練の実施や防災学習への支援
7．その他（具体的に：　　）

問 16　避難に関し、あなたはどのようなことに課題があると考えていますか。（○は３つまで）

1．迅速な避難行動
2．避難経路の確保・整備
3．避難場所の確保・整備
4．避難所での生活環境や支援
5．家族や親族の安否確認
6．お年寄りや子どもなど要配慮者との避難方法
7．その他（具体的に：　　）

問 17　防災情報を得るためにどのようなことをされていますか。（○は３つまで）

1．広報ぬまづの防災情報に目を通す
2．テレビ、ラジオや新聞などの防災の話題に関心を持つ
3．ホームページやＳＮＳ等での情報収集
4．地域の出前講座や防災研修会に参加する
5．市のハザードマップに目を通す
6．自治会やご近所の方々との防災情報の交換
7．特にしていない
8．その他（具体的に：　　）

問 18　自分や家族を守るため、あなたが行っている防災対策はどのようなことですか。（○は３つまで）

1．飲料水や食料の準備
2．非常用持ち出し品の準備
3．家具等の転倒防止
4．住宅の耐震化
5．避難経路、避難場所の確認
6．災害時の家族との連絡方法の確認
7．市や自治会等の防災訓練に参加する
8．特にしていない
9．その他（具体的に：　　）

問 19　防災に関して、自治会やご近所の方々と確認・情報共有しているものがありますか。（○は３つまで）

1．発災時の声の掛け合い方法
2．発災時の助け合い方法
3．お年寄りや子どもなど要配慮者との避難方法
4．避難経路、避難場所の確認
5．自主防災活動の内容と役員名
6．確認・共有していることはない
7．その他（具体的に：　　）

〔「ＤＶ（ドメスティックバイオレンス）」についてお伺いします。〕

市では、配偶者やパートナーなど親密な関係にある者から受ける暴力等の根絶を目指し、体制整備を進めています。そこで、「ＤＶ（ドメスティックバイオレンス）」（※）についてあなたのご意見をお聞かせください。

（※）「ＤＶ（ドメスティックバイオレンス）」とは、配偶者やパートナーなど親密な関係にある者から受ける暴力です。平成１３年１０月に施行された「配偶者からの暴力の防止及び被害者の保護等に関する法律（ＤＶ防止法）」に基づき、体制整備が進められています。

問 20　あなたは、「配偶者からの暴力の防止及び被害者の保護等に関する法律（ＤＶ防止法）」について、どのくらい知っていますか。（○は１つ）

１．法律があることも、その内容も知っている
２．法律があることは知っているが、その内容はよく知らない
３．法律があることも、その内容もよく知らない

問 21　あなた自身が暴力を受けたことや、身近な人が暴力を受けたことを見聞きしたことがありますか。次の中から当てはまるものを教えてください。（○はいくつでも）

1.　自分が、殴る、蹴るなど、身体的暴力を受けたことがある
2.　自分が、暴言や過剰な束縛など、精神的暴力を受けたことがある
3.　自分が、生活費を入れないなど、経済的暴力を受けたことがある
4.　自分が、性行為を強要されるなど、性的暴力を受けたことがある
5.　親族や友人など身近な人が、身体的暴力を受けたことがある
6.　親族や友人など身近な人が、精神的暴力を受けたことがある
7.　親族や友人など身近な人が、経済的暴力を受けたことがある
8.　親族や友人など身近な人が、性的暴力を受けたことがある
9.　テレビや新聞、インターネットなどで、見聞きしたことがある
10.　暴力を受けたことや、見聞きしたことはない

※お困りの方は、社会福祉課（934-4825）へご相談ください。

問 22　ＤＶ（ドメスティックバイオレンス）について、相談できる窓口としてどのようなものを知っていますか。（○はいくつでも）

1.　市役所
2.　警察
3.　民間の相談機関
4.　県女性相談センター
5.　静岡県男女共同参画センターあざれあ
6.　裁判所
7.　法務局
8.　静岡県東部健康福祉センター
9.　医療機関
10.　知らない
11.　その他（具体的に:　　）

問 23　ＤＶ（ドメスティックバイオレンス）を防止するために、必要なことは何だと思いますか。（○はいくつでも）

１．相談窓口についての周知・ＰＲ
２．若年層への教育
３．相談員の資質向上
４．加害者に対する罰則をつくる
５．被害者に対する経済的支援制度の整備
６．相談窓口の増設、強化
７．加害者に対するカウンセリングなど、更生支援プログラムの充実
８．安全に過ごせる避難場所の確保
９．各相談窓口の連携した対応
10. その他（具体的に：　　）

〔「沼津のまちづくり（生活利便施設の配置）」についてお伺いします。〕

市では、人口減少・高齢化が進む中、地域の中で安心して暮らし続けていけるように、商業・医療・福祉などの生活利便施設が誰でも便利に利用できるまちづくりに取り組んでいきます。そこで、施設の利用実態やニーズを把握するため、あなたのご意見をお聞かせください。

問 24　あなたは自宅から、どのくらいの所要時間（距離）の施設なら、徒歩で移動しますか。（○は１つ）

１．０～５分（自宅から0.5km程度）
２．５～１０分（自宅から0.5～１km程度）
３．１０～１５分（自宅から１km～1.5km程度）
４．１５分以上（自宅から1.5km以上）

問 25　「①自宅から徒歩圏内」「②自宅から自転車で移動する圏内（３km 程度、概ね住んでいる地区内）」「③自宅から自動車等で移動する圏内（３km 以上、沼津市内に限りません）」では、どのような施設を主に利用していますか。（○は各項目３つまで）

生活利便施設	①徒歩圏	②自転車圏	③自動車圏
１．　コンビニエンスストア			
２．　スーパーマーケット			
３．　デパートなどの大規模商業施設			
４．　金融機関（銀行、郵便局など）			
５．　医療機関（総合病院を除く）			
６．　総合病院			
７．　老人福祉施設（老人福祉センター、デイサービスなど）			
８．　子育て支援施設（幼稚園、子育て支援センターなど）			
９．　地区センター			
10.　市役所・市民窓口			
11.　文化施設（図書館、博物館など）			
12.　高等教育施設（大学、専門学校など）			
13.　健康増進施設（体育館、スポーツジム、プールなど）			
14.　公園			
15.　鉄道駅			
16.　バス停			
17.　その他 （具体的に）	（　　）	（　　）	（　　）

問 26　「①自宅から徒歩圏内」「②自宅から自転車で移動する圏内（３km 程度、概ね住んでいる地区内）」「③自宅から自動車等で移動する圏内（３km 以上、沼津市内に限りません）」では、どのような施設があれば利用したいと思いますか。

（○は各項目３つまで）

生活利便施設	①徒歩圏	②自転車圏	③自動車圏
１．　コンビニエンスストア			
２．　スーパーマーケット			
３．　デパートなどの大規模商業施設			
４．　金融機関（銀行、郵便局など）			
５．　医療機関（総合病院を除く）			
６．　総合病院			
７．　老人福祉施設（老人福祉センター、デイサービスなど）			
８．　子育て支援施設（幼稚園、子育て支援センターなど）			
９．　地区センター			
10.　市役所・市民窓口			
11.　文化施設（図書館、博物館など）			
12.　高等教育施設（大学、専門学校など）			
13.　健康増進施設（体育館、スポーツジム、プールなど）			
14.　公園			
15.　鉄道駅			
16.　バス停			
17.　その他 （具体的に）	（　　）	（　　）	（　　）

〔「省エネ・省資源行動」についてお伺いします。〕

市では、平成22年度に「沼津市環境基本計画」を策定し、一人ひとりが身の丈にあったエコ活動を行う「エコのまち沼津」を目指し施策を実施しています。地球温暖化問題が大きく取り上げられる中、家庭での省エネ・省資源の取組みが大変重要です。そこで、あなたがどのような意識を持ち行動されているか、次の質問にお答えください。

問27　あなたは「省エネ・省資源行動」を実施していますか。（○は１つ）

1．積極的に行っている
2．ある程度行っている　→ 問28へ
3．ほとんど行っていない　→ 問29へ

問28　問27で「１．積極的に行っている」「２．ある程度行っている」と回答した方に伺います。あなたが、日頃行っている「省エネ・省資源活動」は何ですか。
（○はいくつでも）

1．使用していない部屋、場所の消灯に気を付ける
2．ごみの分別に気を付ける
3．シャワーや洗顔の際に、水を流しっぱなしにしない
4．買い物時にマイバッグ等を所持し、レジ袋を受け取らない
5．エアコン温度の設定（夏季28℃、冬季20℃）に注意する
6．テレビは、付けっぱなしにせず、見たい番組の時だけ付ける
7．必要なもの以外については、できるだけ購入しない
8．電気機器、ガス機器等を購入するときは、省エネタイプのものを選定している
9．電灯の購入時には、省エネ型の蛍光灯や電球型蛍光ランプ、LED電灯等を購入している
10．近い場所への移動時には、徒歩や自転車を使用し、車を使用しない
11．運転時の急発進、急加速はしない
12．リモコン操作の家電製品は、使用しないときは主電源を切っている
13．冷蔵庫、季節に合わせ温度を調節したり、詰め込みすぎないようにしている
14．その他（具体的に：　　）

問29　地球温暖化対策の推進のため、市が取り組んでいる事業のうち、あなたが知っているものは何ですか。（○はいくつでも）

1．市民エコプロジェクト支援制度
2．ぬまづエコ活動コンテスト
3．出前講座（地球環境～今私たちができること～、身近な環境について、沼津市の環境への取り組みについて）
4．ぬまづエコ-CO2（エココツ）アクション
5．夏休み親子水生生物観察会
6．夏休み親子エコ教室
7．アース・キッズ事業
8．住宅用新エネ・省エネ機器設置費補助金
9．省エネリフォーム費補助金
10．事業所等太陽光発電システム設置費補助金

問30　地球温暖化対策の推進のため、あなたが、今後進めてほしい取り組みは何ですか。
（○は２つまで）

1．楽しみながら環境問題について考えるイベントやコンテスト
2．電気自動車・天然ガス車などの利用環境の整備促進等
3．燃費や環境にやさしいエコドライブに関する施策
4．太陽光や家庭用燃料電池コージェネレーションシステムなどの新エネルギー導入・転換に関する情報提供
5．エコ活動を推進するための地域での環境教育や環境学習活動
6．その他（具体的に：　　）

質問は以上です。ご協力ありがとうございました。

この調査票は、同封の返信用封筒に入れ、７月３日（月）までにお近くのポストへお出しください。

その他　〔沼津市に対してご意見・ご要望がありましたらお書きください〕

平成29年度沼津市施策の推進に関するアンケート結果

第44回市民意識調査とあわせ、市民の皆さんの日頃の生活やお考えをお尋ねし、総合計画の推進に活用していくことを目的に実施した「平成29年度沼津市施策の推進に関するアンケート」の集計結果をお知らせします。

【担当】沼津市　政策企画課

■防災について

あなたのご家庭では、非常食の備蓄、避難路や連絡方法の確認等、日頃から地震や、お住まいの地域で想定される津波・浸水被害・土砂災害などの自然災害に備えていますか。

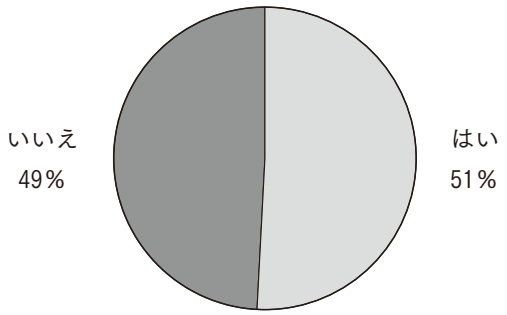

■公園・緑地について

あなたは、まちに緑が多いと感じていますか。

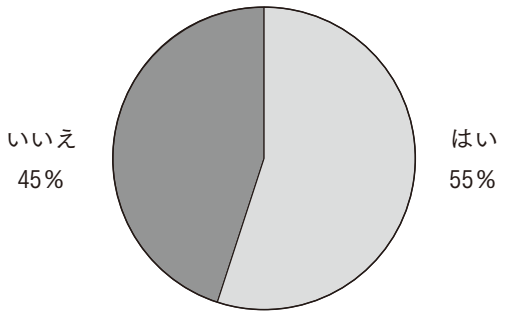

■環境について

あなたは、日頃、節電、節水、リサイクルなど省資源・省エネルギーを心がけていますか。

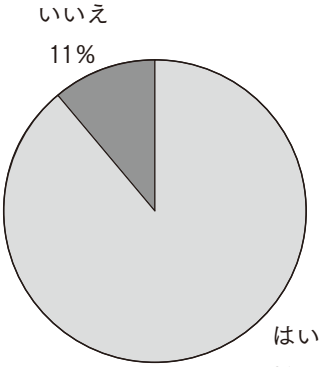

■健康について

あなたが行っている習慣的な運動の状況についてお答えください。

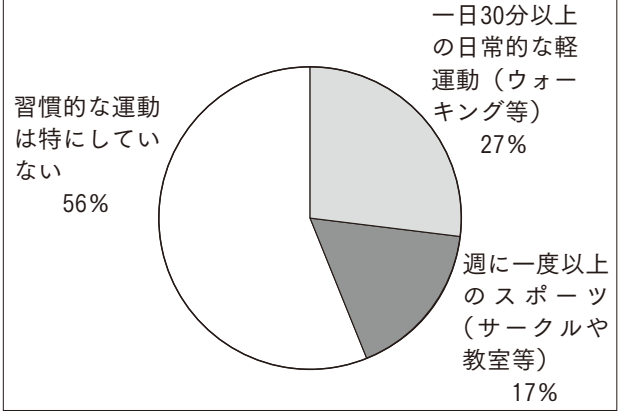

■生涯学習について

あなたが行っている生涯学習活動についてお答えください。

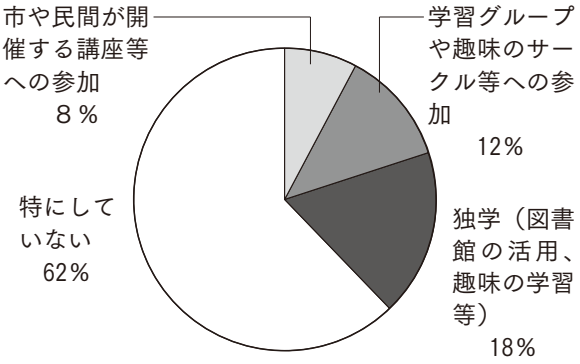

■ボランティア活動について

あなたは、ボランティア活動に参加していますか。

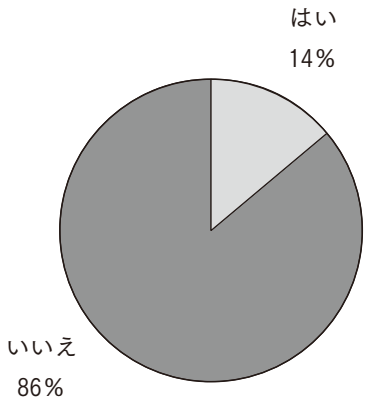

■沼津市について

あなたは、沼津市に愛着を感じ、これからも住みたい、暮らし続けたいと思っていますか。

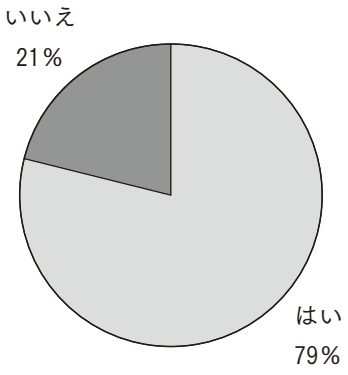

この報告書の本文は再生紙70％を使用しています。