

I 主要施策の概要

第 1 章 財 政

決算の概要

一般会計の決算額は、歳入総額90,280,420,804円、歳出総額87,300,912,408円で、繰越明許費の繰越財源229,373,000円を差し引いた実質収支額は、2,750,135,396円となった。

特別会計4事業の合計決算額は、歳入総額41,874,837,690円、歳出総額41,240,653,250円となり、差引き634,184,440円の剰余金が生じた。

一般会計は、前年度決算に比べて歳入が1.0%、歳出が0.8%それぞれ減となった。

歳入の自主財源は、財産収入が21.6%減となったものの、繰入金が109.4%、寄附金が92.0%それぞれ増となったことなどから、全体では10.1%の増となった。

一方、依存財源は、地方交付税が20.6%増となったものの、市債が46.6%、県支出金が18.5%それぞれ減となったことなどから、全体では12.4%の減となった。

歳出においては、人件費が1.7%減となったものの、扶助費が10.2%増となったことなどから、消費的経費は6.7%の増となった。

また、普通建設事業などの投資的経費が36.6%の減となり、公債費は2.3%の減となった。

一般会計決算（性質別推移）

区 分		元 年 度		2 年 度		3 年 度		4 年 度		5 年 度	
		決算額	構成比	決算額	構成比	決算額	構成比	決算額	構成比	決算額	構成比
歳 入		万円 7,370,955	% 100.0	万円 9,719,108	% 100.0	万円 8,575,472	% 100.0	万円 9,121,804	% 100.0	万円 9,028,042	% 100.0
自主財源	市 税	3,505,110	47.6	3,502,953	36.0	3,379,494	39.4	3,415,183	37.4	3,447,832	38.2
	そ の 他	863,600	11.7	784,357	8.1	924,655	10.8	1,192,040	13.1	1,626,408	18.0
	計	4,368,710	59.3	4,287,310	44.1	4,304,149	50.2	4,607,223	50.5	5,074,240	56.2
依存財源	国・県 支 出 金	1,706,878	23.2	4,068,896	41.9	2,612,589	30.4	2,464,245	27.0	2,322,640	25.7
	市 債	569,700	7.7	566,020	5.8	622,270	7.3	1,056,480	11.6	564,660	6.3
	そ の 他	725,667	9.8	796,882	8.2	1,036,464	12.1	993,856	10.9	1,066,502	11.8
	計	3,002,245	40.7	5,431,798	55.9	4,271,323	49.8	4,514,581	49.5	3,953,802	43.8
歳 出		7,252,108	100.0	9,539,456	100.0	8,211,064	100.0	8,801,396	100.0	8,730,091	100.0
消費的経費	人 件 費	917,022	12.7	1,018,301	10.7	1,050,691	12.8	1,016,127	11.5	999,330	11.5
	物 件 費	1,003,716	13.8	1,005,143	10.5	1,191,909	14.5	1,260,479	14.3	1,365,665	15.6
	そ の 他	2,700,445	37.2	4,789,988	50.2	3,341,718	40.7	3,015,385	34.3	3,283,938	37.6
	計	4,621,183	63.7	6,813,432	71.4	5,584,318	68.0	5,291,991	60.1	5,648,933	64.7
投資的経費	普通建設 事 業 費	1,145,174	15.8	1,110,419	11.6	948,763	11.6	1,720,764	19.6	1,093,131	12.5
	災害復旧 事 業 費	1,333	0.0	6,137	0.1	30,239	0.4	20,673	0.2	11,610	0.1
	計	1,146,507	15.8	1,116,556	11.7	979,002	12.0	1,741,437	19.8	1,104,741	12.6
公 債 費		709,083	9.8	706,495	7.4	701,813	8.5	686,815	7.8	670,962	7.7
そ の 他		775,335	10.7	902,973	9.5	945,931	11.5	1,081,153	12.3	1,305,455	15.0

第1節 予 算

1 予算の推移

一般会計の当初予算規模は80,090,000千円で、前年度と比べて2.4%の増であった。

歳入歳出予算の補正は13,931,930千円を追加し、繰越明許費繰越額2,161,601千円を合わせた最終予算額は96,183,531千円となり、当初予算に比べて20.1%の増となった。

特別会計の当初予算規模は41,353,000千円で、前年度と比べて0.9%の減であった。

歳入歳出予算の補正は、国民健康保険事業など3事業において総額875,268千円を追加し、最終予算額は42,228,268千円となり、当初予算に比べて2.1%の増となった。

(1) 一般会計

歳入

(単位 千円)

款	当初 予算額	繰越 財源 充当額	補正予算額							予算 現額
			令和5年 2月	5月	6月	9月	11月	令和6年 2月	専決	
1 市 税	33,800,000									33,800,000
2 地方譲与税	517,000									517,000
3 利子割交付金	30,000									30,000
4 配当割交付金	180,000									180,000
5 株式等譲渡所得割 交 付 金	150,000									150,000
6 法人事業税金 交 付 金	580,000									580,000
7 地方消費税金 交 付 金	5,200,000									5,200,000
8 ゴルフ場利用税金 交 付 金	100,000									100,000
9 環境性能割 交 付 金	50,000									50,000
10 国有提供施設等所在 市町村助成交付金	300									300
11 地方特例 交 付 金	195,000									195,000
12 地方交付税	2,900,000					453,987		346,436		3,700,423
13 交通安全対策 特別交付金	50,000									50,000
14 分担金及び 負 担 金	548,338									548,338
15 使用料及び 手 数 料	1,136,384									1,136,384
16 国庫支出金	14,369,941	1,029,481	17,815	700,000	115,237	381,959	659,716	319,939	2,972,998	20,567,086
17 県支出金	5,600,336	104,335	175					94,893	129,441	5,929,180
18 財産収入	433,952							4,731		438,683
19 寄 附 金	2,006,002					800,000		14,133	2,000,000	4,820,135
20 繰 入 金	2,938,285		5,850			86,815	51,049	344,130	1,058,902	4,485,031
21 繰 越 金	478,357	92,125			205,785		2,383,295		44,518	3,204,080
22 諸 収 入	1,864,605	2,460				26,435	77,148	33,015		2,003,663
23 市 債	6,961,500	933,200				△36,500	173,400	276,100	184,500	8,492,200
24 自動車取得税 交 付 金	0								6,028	6,028
計	80,090,000	2,161,601	23,840	700,000	321,022	1,712,696	3,439,501	1,467,925	6,266,946	96,183,531

歳 出

(単位 千円)

款	当 初 予算額	繰越額	補 正 予 算 額							予備費 充 用	予 算 現 額
			令和5年 2月	5月	6月	9月	11月	令和6年 2月	専決		
1 議会費	475,299							△2,657			472,642
2 総務費	8,324,722	3,828	14,000		32,554	1,293,601	2,077,641	12,800	3,374,428		15,133,574
3 民生費	29,289,582	16,293	4,340	700,000	188,268	256,260	868,094	552,297	2,368,100	1,100	34,244,334
4 衛生費	7,772,534	373,765			8,030	136,125	2,035	558,800	297,700		9,148,989
5 労働費	94,923						1,239	329			96,491
6 農林水産費	784,694	20,633			22,050		21,057	159,860	95,000		1,103,294
7 商工費	1,246,559		5,500		2,500		25,557				1,280,116
8 土木費	15,379,612	1,735,882			67,620	19,010	110,730	171,719	5,000		17,489,573
9 消防費	2,791,070	11,200					19,255				2,821,525
10 教育費	7,056,676						52,354	12,120			7,121,150
11 災害復旧費	40					7,700	264,196		126,718		398,654
12 公債費	6,774,289										6,774,289
13 予備費	100,000									△1,100	98,900
計	80,090,000	2,161,601	23,840	700,000	321,022	1,712,696	3,439,501	1,467,925	6,266,946	0	96,183,531

(2) 特別会計

(単位 千円)

会計区分	当初 予算額	繰越 額	補正予算額							予算 現額
			令和5年 2月	5月	6月	9月	11月	令和6年 2月	専決	
国民健康保険事業	20,052,000					5,467	344,336			20,401,803
土地取得事業	118,000							600		118,600
介護保険事業	18,210,000					511,346	13,519			18,734,865
後期高齢者医療事業	2,973,000									2,973,000
計	41,353,000	0	0	0	0	516,813	357,855	600	0	42,228,268

2 予算の執行

(1) 一般会計

歳入歳出予算の執行状況は、歳入総額90,280,420,804円で、調定額に対して96.5%、予算現額に対して93.9%となった。

歳出総額は87,300,912,408円で、予算現額に対する執行率は90.8%となった。

歳入歳出差引き2,979,508,396円の剰余金が生じたが、この中には繰越明許費繰越財源229,373,000円が含まれており、これを差し引いた実質収支額は2,750,135,396円となった。

予算の執行状況は、次のとおりである。

ア 予算の執行状況

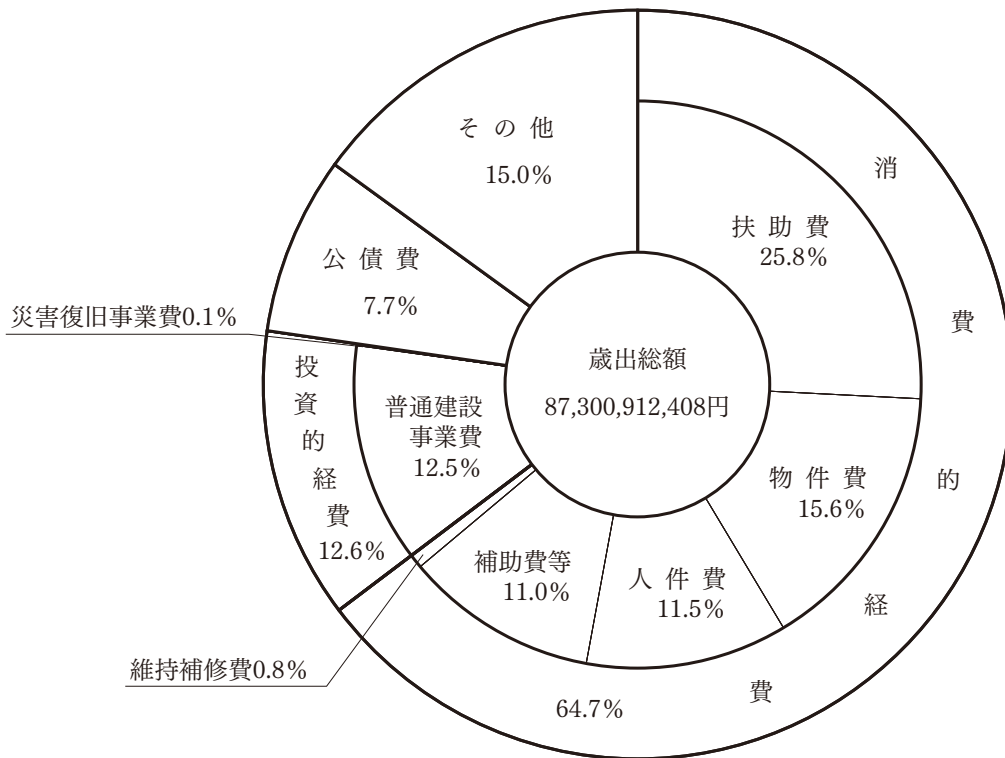
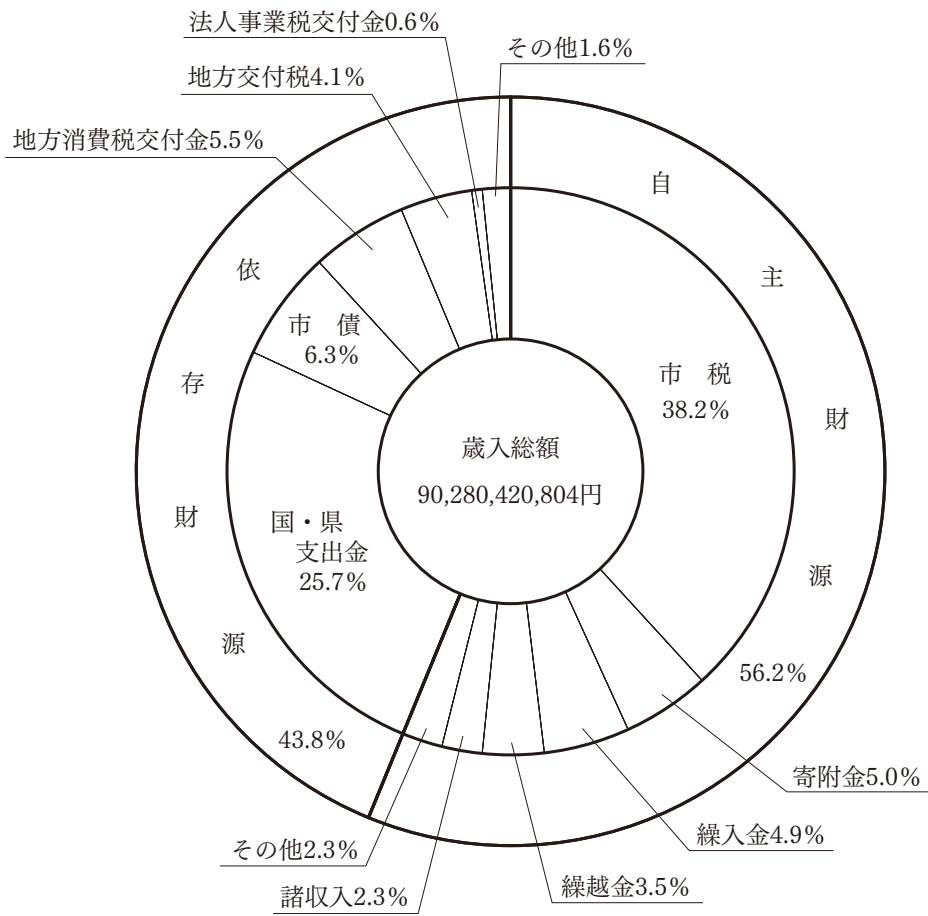
歳 入

款	当初予算額		予算現額		調定額	決算額			
	金額	構成比	金額	構成比		金額	構成比	収入率	
								対予算現額	対調定額
1 市 税	33,800,000,000 ^円	42.2%	33,800,000,000 ^円	35.1%	35,367,885,631 ^円	34,478,317,518 ^円	38.2%	102.0%	97.5%
2 地方譲与税	517,000,000	0.7	517,000,000	0.5	476,272,000	476,272,000	0.5	92.1	100.0
3 利子割交付金	30,000,000	0.0	30,000,000	0.0	12,434,000	12,434,000	0.0	41.4	100.0
4 配当割交付金	180,000,000	0.2	180,000,000	0.2	192,313,000	192,313,000	0.2	106.8	100.0
5 株式等譲渡所得割交付金	150,000,000	0.2	150,000,000	0.2	310,793,000	310,793,000	0.4	207.2	100.0
6 法人事業税交付金	580,000,000	0.7	580,000,000	0.6	565,535,000	565,535,000	0.6	97.5	100.0
7 地方消費税	5,200,000,000	6.5	5,200,000,000	5.4	4,996,128,000	4,996,128,000	5.5	96.1	100.0
8 ゴルフ場利用税	100,000,000	0.1	100,000,000	0.1	99,895,425	99,895,425	0.1	99.9	100.0
9 環境性能割	50,000,000	0.1	50,000,000	0.1	69,529,000	69,529,000	0.1	139.1	100.0
10 国有提供施設等所在市町村助成交付金	300,000	0.0	300,000	0.0	300,000	300,000	0.0	100.0	100.0
11 地方特例交付金	195,000,000	0.3	195,000,000	0.2	198,394,000	198,394,000	0.2	101.7	100.0
12 地方交付税	2,900,000,000	3.6	3,700,423,000	3.8	3,702,528,000	3,702,528,000	4.1	100.1	100.0
13 交通安全対策特別交付金	50,000,000	0.1	50,000,000	0.0	34,866,000	34,866,000	0.1	69.7	100.0
14 分担金及び負担金	548,338,000	0.7	548,338,000	0.6	526,824,486	520,274,146	0.6	94.9	98.8
15 使用料及び手数料	1,136,384,000	1.4	1,136,384,000	1.2	1,112,068,758	1,100,403,177	1.2	96.8	99.0
16 国庫支出金	14,369,941,000	17.9	20,567,086,000	21.4	19,636,876,096	17,543,662,096	19.4	85.3	89.3
17 県支出金	5,600,336,000	7.0	5,929,180,000	6.2	5,732,212,212	5,682,741,212	6.3	95.8	99.1
18 財産収入	433,952,000	0.5	438,683,000	0.5	439,399,255	427,613,274	0.5	97.5	97.3
19 寄附金	2,006,002,000	2.5	4,820,135,000	5.0	4,536,335,599	4,536,335,599	5.0	94.1	100.0
20 繰入金	2,938,285,000	3.7	4,485,031,000	4.7	4,448,296,038	4,448,296,038	4.9	99.2	100.0
21 繰越金	478,357,000	0.6	3,204,080,000	3.3	3,204,080,244	3,204,080,244	3.5	100.0	100.0
22 諸収入	1,864,605,000	2.3	2,003,663,000	2.1	2,281,932,839	2,027,081,708	2.3	101.2	88.8
23 市債	6,961,500,000	8.7	8,492,200,000	8.8	5,646,600,000	5,646,600,000	6.3	66.5	100.0
24 自動車取得税交付金	0	0.0	6,028,000	0.0	6,028,367	6,028,367	0.0	100.0	100.0
計	80,090,000,000	100.0	96,183,531,000	100.0	93,597,526,950	90,280,420,804	100.0	93.9	96.5

歳 出

款	当初予算額		予算現額		決算額		
	金額	構成比	金額	構成比	金額	構成比	執行率
1 議会費	475,299,000 ^円	0.6%	472,642,000 ^円	0.5%	454,471,597 ^円	0.5%	96.2%
2 総務費	8,324,722,000	10.4	15,133,574,000	15.7	14,274,236,217	16.4	94.3
3 民生費	29,289,582,000	36.6	34,244,334,000	35.6	33,301,490,691	38.2	97.2
4 衛生費	7,772,534,000	9.7	9,148,989,000	9.5	8,259,821,713	9.5	90.3
5 労働費	94,923,000	0.1	96,491,000	0.1	91,081,641	0.1	94.4
6 農林水産業費	784,694,000	1.0	1,103,294,000	1.2	1,039,698,926	1.2	94.2
7 商工費	1,246,559,000	1.5	1,280,116,000	1.3	1,072,437,134	1.2	83.8
8 土木費	15,379,612,000	19.2	17,489,573,000	18.2	12,782,763,644	14.6	73.1
9 消防費	2,791,070,000	3.5	2,821,525,000	2.9	2,797,948,061	3.2	99.2
10 教育費	7,056,676,000	8.8	7,121,150,000	7.4	6,400,867,575	7.3	89.9
11 災害復旧費	40,000	0.0	398,654,000	0.4	116,096,550	0.1	29.1
12 公債費	6,774,289,000	8.5	6,774,289,000	7.1	6,709,998,659	7.7	99.1
13 予備費	100,000,000	0.1	98,900,000	0.1	0	0.0	0.0
計	80,090,000,000	100.0	96,183,531,000	100.0	87,300,912,408	100.0	90.8

イ 予算の性質別執行状況



(2) 特別会計

歳入歳出予算の執行状況は、4事業の合計で歳入総額41,874,837,690円、収入率97.1%、歳出総額41,240,653,250円、執行率97.7%となった。

歳入歳出差引き634,184,440円の剰余金が生じた。

予算の執行状況は、次のとおりである。

会計区分	予算現額	歳入			歳出		歳入歳出 差引額
		調定額	決算額	収入率	決算額	執行率	
国民健康 保険事業	20,401,803,000	21,560,598,474	20,422,995,270	94.7	20,148,585,937	98.8	274,409,333
土地取得事業	118,600,000	115,270,630	115,270,630	100.0	115,270,630	97.2	0
介護保険事業	18,734,865,000	18,452,357,489	18,373,182,789	99.6	18,022,724,782	96.2	350,458,007
後期高齢者 医療事業	2,973,000,000	3,010,783,515	2,963,389,001	98.4	2,954,071,901	99.4	9,317,100
計	42,228,268,000	43,139,010,108	41,874,837,690	97.1	41,240,653,250	97.7	634,184,440

(3) 市債

市債の現在高は、一般会計70,464,313千円で、うち本年度借入額は、総務債79,400千円（庁舎等整備事業費65,400千円、地震対策施設整備事業費3,400千円、市民窓口事務所整備事業費300千円、地区センター整備事業費10,300千円）、民生債73,300千円（高齢者福祉施設整備事業費20,700千円、健康福祉プラザ整備事業費12,000千円、子育て拠点施設整備事業費2,300千円、保育所整備事業費1,100千円、障害児入所施設整備事業費3,700千円、児童発達支援センター整備事業費7,600千円、高尾園施設改修事業費25,900千円）、衛生債167,500千円（戸田診療所施設整備事業費1,200千円、夜間救急医療センター施設整備事業費10,200千円、一般廃棄物処理施設整備事業費35,700千円、中間処理施設整備事業費120,400千円）、農林水産業債380,900千円（林道整備事業費2,300千円、治山事業費28,300千円、畜産施設整備事業費1,200千円、土地改良施設整備事業費298,700千円、漁港整備事業費50,400千円）、商工債3,600千円（観光施設整備事業費3,600千円）、土木債3,481,800千円（道路橋梁整備事業費763,800千円、河川改良事業費608,800千円、急傾斜地崩壊対策事業費17,000千円、海岸整備事業費19,700千円、港湾整備事業費58,400千円、都市計画事業費1,835,100千円、住宅整備事業費179,000千円）、消防債54,000千円（消防施設整備事業費54,000千円）、教育債622,700

千円（小学校施設整備事業費103,400千円、中学校施設整備事業費142,000千円、高等学校施設整備事業費76,500千円、図書館施設整備事業費108,800千円、文化振興施設整備事業費11,800千円、文化財施設整備事業費2,900千円、博物館施設整備事業費10,900千円、市民文化センター整備事業費12,900千円、体育施設整備事業費153,500千円）、災害復旧債44,600千円（農林施設災害復旧事業費8,600千円、土木施設災害復旧事業費36,000千円）、臨時財政対策債738,800千円の計5,646,600千円であった。

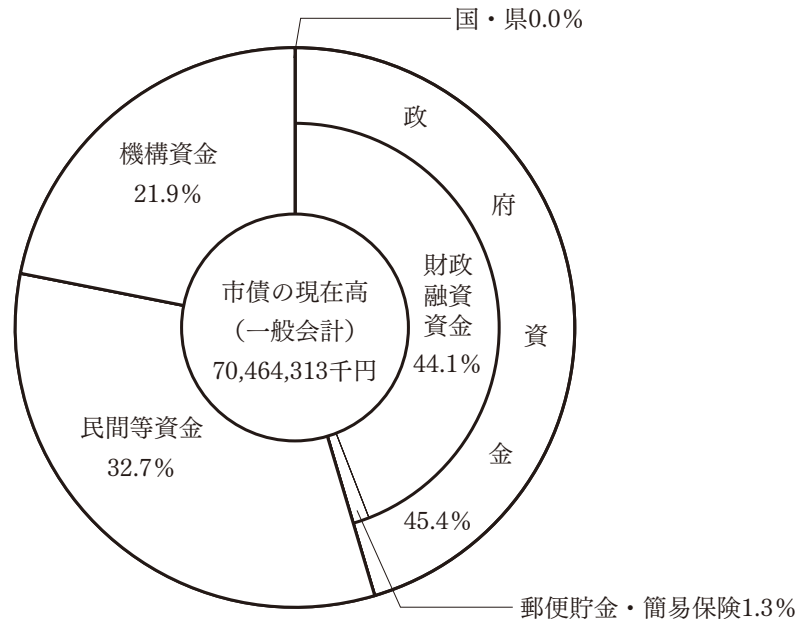
市債の借入状況及び借入先の状況は、次のとおりである。

ア 市債の現在高（会計別、目的別一覧表）

区 分	4年度末 現在高	本年度 借入額	本年度償還額		差 引 現在高	償還額に対する 市民の負担額		
			元 金	利 子		1世帯 当たり	1人 当たり	
事 業 債	総務債	2,405,788	79,400	241,540	9,365	2,243,648	2,680	1,344
	民生債	839,564	73,300	146,830	4,439	766,034	1,616	810
	衛生債	599,203	167,500	67,433	3,786	699,270	761	382
	農林水産業債	2,063,465	380,900	145,486	7,695	2,298,879	1,636	821
	商工債	28,102	3,600	1,709	85	29,993	19	10
	土木債	32,650,752	3,481,800	2,104,862	238,907	34,027,690	25,038	12,555
	消防債	1,542,204	54,000	222,870	4,544	1,373,334	2,430	1,218
	教育債	7,367,418	622,700	914,124	50,167	7,075,994	10,301	5,166
	災害復旧債	326,044	44,600	1,301	1,100	369,343	26	13
	特 例 債	減税補てん債	250,650	0	107,640	336	143,010	1,154
臨時財政対策債		22,535,253	738,800	2,172,894	59,941	21,101,159	23,853	11,961
退職手当債		390,346	0	201,787	775	188,559	2,164	1,085
減収補てん債		147,400	0	0	4	147,400	0	0
一般会計分計	71,146,189	5,646,600	6,328,476	381,144	70,464,313	71,678	35,943	
特別会計分計	0	0	0	0	0	0	0	
合 計	71,146,189	5,646,600	6,328,476	381,144	70,464,313	71,678	35,943	

※令和6年3月31日現在 世帯数：93,608世帯、人口：186,676人

イ 市債の現在高（借入先別残高構成比）



(4) 債務負担行為

債務負担行為の事項別限度額、支出額及び支出予定額は、次のとおりである。

一般会計

(単位 千円)

事項	限度額	令和5年度末までの支出額 ()内は令和5年度支出額		令和6年度以降の支出予定額	
		期間	金額	期間	金額
民間保育所施設整備 借入金償還費補助金	借入金金の17.5% に相当する額	平成16年度から 令和5年度まで	89,977 (5,029)	令和6年度から 令和32年度まで	62,424
勤労者住宅建設資金利子補給金	融資期間10年間に 0.5%の利子を付して 元利均等により算出 した利子相当額	平成26年度から 令和5年度まで	144,680 (25,331)	令和6年度から 令和15年度まで	146,462
勤労者教育資金利子補給金	融資期間5年間に 1.5%の利子を付して 元利均等により算出 した利子相当額	令和元年度から 令和5年度まで	7,850 (2,327)	令和6年度から 令和10年度まで	8,039
小口資金利子補給金	融資残高に対する利子 1.08%に相当する額	令和元年度から 令和5年度まで	25,942 (3,844)	令和6年度から 令和10年度まで	9,761
近代化資金等利子補給金	融資残高に対する利子 0.3%に相当する額	平成29年度から 令和5年度まで	3,166 (13)	令和6年度まで	2
農業経営基盤強化 資金利子助成金	融資残高に対する利子 0.4%に相当する額	平成20年度から 令和5年度まで	2,741 (43)	令和6年度から 令和15年度まで	95
漁業近代化資金利子補給金	融資残高に対する利子 1.5%に相当する額	平成30年度から 令和5年度まで	9,373 (6,091)	令和6年度から 令和11年度まで	21,144
育英奨学金	14,400	令和3年度から 令和5年度まで	6,660 (3,240)	令和6年度から 令和8年度まで	6,720

(単位 千円)

事 項	限度額	令和5年度末までの支出額 ()内は令和5年度支出額		令和6年度以降の支出予定額	
		期 間	金 額	期 間	金 額
教育委員会事務局 事務機器等賃借料	181,853	令和5年度	35,533 (35,533)	令和6年度から 令和9年度まで	133,250
沼津市営住宅自由ヶ丘団地 整備事業費	3,676,000	平成18年度から 令和5年度まで	2,742,537 (105,368)	令和6年度から 令和9年度まで	933,463
庁舎空調設備更新事業費	114,760	平成21年度から 令和5年度まで	103,569 (5,706)		
消防庁舎整備事業費	2,040,460	平成21年度から 令和5年度まで	1,630,968 (130,930)	令和6年度から 令和8年度まで	394,214
図書館ESCO事業費	58,270	平成21年度から 令和5年度まで	52,578 (3,584)		
勤労者育児支援資金利子補給金		融資期間5年間に 2.0%以内の利子を付 して元利均等により 算出した利子相当額	令和元年度から 令和5年度まで 1,623 (345)	令和6年度から 令和10年度まで	574
庁舎照明設備機器賃借料	17,403	平成27年度から 令和5年度まで	5,599 (623)		
財務部事務機器等賃借料	525,113	令和3年度から 令和5年度まで	331,280 (110,426)	令和6年度から 令和7年度まで	193,247
市庁舎構内交換電話設備 保守点検業務委託費	6,728	令和4年度から 令和5年度まで	3,300 (3,300)	令和6年度まで	3,300
市庁舎環境測定業務委託費	487	令和4年度から 令和5年度まで	487 (487)		
市庁舎非常用発電機 保守点検業務委託費	2,686	令和4年度から 令和5年度まで	1,287 (1,287)	令和6年度まで	1,399
市庁舎消防用設備 保守点検業務委託費	1,895	令和4年度から 令和5年度まで	929 (929)	令和6年度まで	929
自家用電気工作物 保安管理業務委託費	25,317	令和4年度から 令和5年度まで	24,699 (24,699)		
借上バス運行業務委託費	3,331	令和4年度から 令和5年度まで	859 (859)	令和6年度まで	1,302
保健センター等特定建築物 環境衛生管理業務委託費	2,372	令和4年度から 令和5年度まで	759 (759)	令和6年度まで	745
原地区センター・原高齢者 福祉センター空調機器 保守点検業務委託費	3,682	令和4年度から 令和5年度まで	1,045 (1,045)	令和6年度まで	1,089
第五地区センター 清掃業務委託費	8,031	令和2年度から 令和5年度まで	3,234 (1,078)	令和6年度から 令和8年度まで	2,614
第三地区センター 清掃業務委託費	6,252	令和2年度から 令和5年度まで	2,444 (815)	令和6年度から 令和8年度まで	2,200

(単位 千円)

事 項	限度額	令和5年度末までの支出額 ()内は令和5年度支出額		令和6年度以降の支出予定額	
		期 間	金 額	期 間	金 額
愛鷹地区センター汚水処理施設 維持管理業務委託費	1,084	令和4年度から 令和5年度まで	542 (542)	令和6年度まで	542
今 沢 地 区 セ ン タ ー 清 掃 業 務 委 託 費	7,907	令和2年度から 令和5年度まで	2,285 (762)	令和6年度から 令和8年度まで	2,085
内 浦 地 区 セ ン タ ー 清 掃 業 務 委 託 費	4,072	令和2年度から 令和5年度まで	2,035 (679)	令和6年度から 令和8年度まで	1,974
生活保護等レセプト 点検業務委託費	3,696	令和4年度から 令和5年度まで	726 (726)	令和6年度から 令和8年度まで	2,376
大気汚染監視測定機器 保守管理業務委託費	3,377	令和4年度から 令和5年度まで	1,496 (1,496)	令和6年度まで	1,584
斎場庭木管理業務委託費	1,694	令和4年度から 令和5年度まで	748 (748)	令和6年度まで	803
斎 場 空 調 設 備 保 守 点 検 業 務 委 託 費	2,478	令和4年度から 令和5年度まで	897 (897)	令和6年度まで	1,100
看護専門学校特定建築物 環境衛生管理業務委託費	2,112	令和4年度から 令和5年度まで	835 (835)	令和6年度まで	885
看護専門学校空調設備 保守点検業務委託費	2,997	令和4年度から 令和5年度まで	648 (648)	令和6年度まで	1,230
清掃プラントごみ質 分析業務委託費	1,875	令和4年度から 令和5年度まで	819 (819)	令和6年度まで	1,056
清掃プラントばい煙量等 測定業務委託費	2,805	令和4年度から 令和5年度まで	867 (867)	令和6年度まで	867
清掃プラント移動固定局大気監視用 測定機保守管理業務委託費	5,128	令和4年度から 令和5年度まで	2,563 (2,563)	令和6年度まで	2,563
清掃プラント大気監視用 測定機保守管理業務委託費	1,243	令和4年度から 令和5年度まで	605 (605)	令和6年度まで	638
埋立ごみ再処理事業分別物 運 搬 業 務 委 託 費	11,550	令和4年度から 令和5年度まで	5,214 (5,214)	令和6年度まで	6,050
埋立ごみ再処理事業粗選別・ 分別物入れ替え作業等業務委託費	30,445	令和4年度から 令和5年度まで	14,929 (14,929)	令和6年度まで	15,484
衛 生 プ ラ ン ト し 渣 運 搬 業 務 委 託 費	2,449	令和4年度から 令和5年度まで	1,034 (1,034)	令和6年度まで	757
沼津駅北口レストスポット 清掃管理業務委託費	6,027	令和4年度から 令和5年度まで	2,893 (2,893)	令和6年度まで	3,065
都 市 公 園 ト イ レ 清 掃 業 務 委 託 費	3,321	令和4年度から 令和5年度まで	1,568 (1,568)	令和6年度まで	1,683
防災行政無線・J-ALERT 保 守 業 務 委 託 費	25,190	令和4年度から 令和5年度まで	11,440 (11,440)	令和6年度まで	11,660

(単位 千円)

事 項	限度額	令和5年度末までの支出額 ()内は令和5年度支出額		令和6年度以降の支出予定額	
		期 間	金 額	期 間	金 額
デジタル地域防災無線 保守点検業務委託費	23,132	令和4年度から 令和5年度まで	10,450 (10,450)	令和6年度まで	10,560
市立小中学校及び幼稚園 給食配送業務委託費	232,086	令和2年度から 令和5年度まで	106,773 (35,591)	令和6年度から 令和8年度まで	123,898
市立小中学校非常放送設備 保守点検業務委託費	3,867	令和4年度から 令和5年度まで	1,683 (1,683)	令和6年度まで	1,683
市立小中学校合併処理槽 保守点検業務委託費	20,428	令和4年度から 令和5年度まで	10,213 (10,213)	令和6年度まで	10,213
市立小中学校給食用エレベーター 保守点検業務委託費	5,656	令和4年度から 令和5年度まで	2,827 (2,827)	令和6年度まで	2,827
図書館消防用設備 保守点検業務委託費	3,740	令和4年度から 令和5年度まで	1,870 (1,870)	令和6年度まで	1,870
図書館遠隔監視エレベーター 保守点検業務委託費	624	令和4年度から 令和5年度まで	272 (272)		
図書館空調設備機器 保守点検業務委託費	3,476	令和4年度から 令和5年度まで	1,078 (1,078)	令和6年度まで	1,071
歴史民俗資料館空調設備 保守点検業務委託費	1,870	令和4年度から 令和5年度まで	732 (732)	令和6年度まで	712
市営野球場芝地 管理業務委託費	11,405	令和4年度から 令和5年度まで	5,170 (5,170)	令和6年度まで	5,720
学校給食職員腸内 細菌検査手数料	1,859	令和4年度から 令和5年度まで	755 (755)	令和6年度まで	1,084
短期経営改善資金利子補給金	融資残高に対する利子 0.4%に相当する額	令和5年度	207 (207)	令和6年度まで	145
文書等集配業務委託費	7,683	令和4年度から 令和5年度まで	3,749 (3,749)	令和6年度まで	3,920
市庁舎清掃業務委託費	76,809	令和3年度から 令和5年度まで	49,592 (24,796)	令和6年度まで	24,797
原書庫機械警備業務委託費	515	令和2年度から 令和5年度まで	309 (103)	令和6年度から 令和7年度まで	206
保健センター等清掃業務委託費	13,251	令和3年度から 令和5年度まで	6,048 (2,381)		
保健センター等機械 警備業務委託費	627	令和2年度から 令和5年度まで	377 (125)	令和6年度から 令和7年度まで	250
保健センター等発電機設備保安 業務及び定期点検業務委託費	3,223	令和4年度から 令和5年度まで	913 (913)	令和6年度まで	2,255
市庁舎機械室機械 警備業務委託費	4,620	令和2年度から 令和5年度まで	792 (264)	令和6年度から 令和7年度まで	528

(単位 千円)

事 項	限度額	令和5年度末までの支出額 ()内は令和5年度支出額		令和6年度以降の支出予定額	
		期 間	金 額	期 間	金 額
大岡地区センター 清掃業務委託費	1,618	令和3年度から 令和5年度まで	954 (477)	令和6年度まで	477
大岡地区センター 機械警備業務委託費	647	令和2年度から 令和5年度まで	387 (129)	令和6年度から 令和7年度まで	260
大平地区センター 清掃業務委託費	1,452	令和3年度から 令和5年度まで	924 (462)	令和6年度まで	462
大平地区センター 機械警備業務委託費	528	令和2年度から 令和5年度まで	316 (106)	令和6年度から 令和7年度まで	212
西浦地区センター 清掃業務委託費	1,715	令和3年度から 令和5年度まで	1,100 (550)	令和6年度まで	550
西浦地区センター 機械警備業務委託費	528	令和2年度から 令和5年度まで	316 (106)	令和6年度から 令和7年度まで	212
浮島地区センター 清掃業務委託費	1,733	令和3年度から 令和5年度まで	920 (460)	令和6年度まで	460
浮島地区センター 機械警備業務委託費	528	令和2年度から 令和5年度まで	316 (106)	令和6年度から 令和7年度まで	212
第一地区センター 清掃業務委託費	1,668	令和3年度から 令和5年度まで	950 (475)	令和6年度まで	476
第一地区センター 機械警備業務委託費	528	令和2年度から 令和5年度まで	316 (106)	令和6年度から 令和7年度まで	212
原地区センター・原高齢者福祉 センター機械警備業務委託費	660	令和2年度から 令和5年度まで	396 (132)	令和6年度から 令和7年度まで	264
原地区センター 清掃業務委託費	3,460	令和3年度から 令和5年度まで	1,522 (761)	令和6年度まで	762
第四地区センター・沼津南消防署 空調機設備保守点検業務委託費	6,771	令和4年度から 令和5年度まで	2,145 (2,145)	令和6年度まで	2,189
第四地区センター・沼津南消防署 ビル管理及び庁内清掃業務委託費	5,217	令和3年度から 令和5年度まで	3,102 (1,551)	令和6年度まで	1,551
静浦地区センター 清掃業務委託費	2,635	令和3年度から 令和5年度まで	1,232 (616)	令和6年度まで	616
静浦地区センター 機械警備業務委託費	528	令和2年度から 令和5年度まで	316 (106)	令和6年度から 令和7年度まで	212
金岡地区センター 清掃業務委託費	4,033	令和3年度から 令和5年度まで	1,958 (979)	令和6年度まで	980
金岡地区センター 機械警備業務委託費	687	令和2年度から 令和5年度まで	411 (137)	令和6年度から 令和7年度まで	276
愛鷹地区センター 清掃業務委託費	1,597	令和3年度から 令和5年度まで	1,012 (506)	令和6年度まで	506

(単位 千円)

事 項	限度額	令和5年度末までの支出額 ()内は令和5年度支出額		令和6年度以降の支出予定額	
		期 間	金 額	期 間	金 額
子ども子育て支援システム 保守点検業務委託費	5,872	令和4年度から 令和5年度まで	2,936 (2,936)	令和6年度まで	2,936
公立保育所建物 機械警備業務委託費	3,373	令和2年度から 令和5年度まで	1,782 (594)	令和6年度から 令和7年度まで	1,188
公共用水域水質測定 調査業務委託費	4,882	令和4年度から 令和5年度まで	2,357 (2,357)	令和6年度まで	2,357
市内河川水質測定 調査業務委託費	5,572	令和4年度から 令和5年度まで	2,187 (2,187)	令和6年度まで	1,810
斎場機械警備業務委託費	565	令和2年度から 令和5年度まで	336 (112)	令和6年度から 令和7年度まで	225
斎場清掃業務委託費	18,981	令和3年度から 令和5年度まで	7,182 (3,200)		
看護専門学校清掃業務委託費	13,287	令和3年度から 令和5年度まで	6,790 (3,395)	令和6年度まで	3,395
戸田地区内景勝地等 清掃管理業務委託費	16,370	令和4年度から 令和5年度まで	7,145 (7,145)	令和6年度まで	9,170
戸田地区内景勝地等 草刈・高枝剪定業務委託費	1,785	令和4年度から 令和5年度まで	825 (825)	令和6年度まで	905
公衆便所浄化槽維持管理 及び清掃業務委託費	2,042	令和4年度から 令和5年度まで	1,018 (1,018)	令和6年度まで	1,023
側溝清掃廃棄物(汚土類) 処理処分業務委託費	6,260	令和4年度から 令和5年度まで	3,074 (3,074)	令和6年度まで	3,080
岡宮北区画整理事務所 機械警備業務委託費	913	令和2年度から 令和5年度まで	273 (91)	令和6年度から 令和10年度まで	455
市立小中学校消防設備 保守点検業務委託費	19,142	令和4年度から 令和5年度まで	6,583 (6,583)	令和6年度まで	6,930
市立小中学校空調設備 保守点検業務委託費	10,655	令和4年度から 令和5年度まで	3,025 (3,025)	令和6年度まで	3,630
市立高校機械 警備業務委託費	1,254	令和2年度から 令和5年度まで	753 (251)	令和6年度から 令和7年度まで	501
図書館清掃業務委託費	39,180	令和4年度から 令和5年度まで	17,720 (7,893)		
図書館機械警備業務委託費	530	令和2年度から 令和5年度まで	318 (106)	令和6年度から 令和7年度まで	210
戸田図書館機械 警備業務委託費	1,090	令和2年度から 令和5年度まで	654 (218)	令和6年度から 令和7年度まで	435
若山牧水記念館機械 警備業務委託費	650	令和2年度から 令和5年度まで	388 (129)	令和6年度から 令和7年度まで	259

(単位 千円)

事 項	限度額	令和5年度末までの支出額 ()内は令和5年度支出額		令和6年度以降の支出予定額	
		期 間	金 額	期 間	金 額
若山牧水記念館 清掃業務委託費	3,174	令和3年度から 令和5年度まで	1,702 (851)	令和6年度まで	850
芹沢光治良記念館 清掃業務委託費	885	令和3年度から 令和5年度まで	590 (295)	令和6年度まで	295
歴史民俗資料館 清掃業務委託費	1,545	令和3年度から 令和5年度まで	832 (416)	令和6年度まで	416
明治史料館清掃業務委託費	8,580	令和3年度から 令和5年度まで	4,840 (2,420)	令和6年度まで	2,419
市営野球場管理棟 清掃業務委託費	2,859	令和3年度から 令和5年度まで	1,312 (656)	令和6年度まで	657
市役所玄関受付案内 業務委託費	13,860	令和4年度から 令和5年度まで	3,405 (3,405)	令和6年度から 令和7年度まで	6,811
旧東海大学専用水道管理 業務委託費	7,920	令和4年度から 令和5年度まで	3,569 (3,569)	令和6年度まで	3,769
市庁舎警備(守衛) 業務委託費	69,994	令和4年度から 令和5年度まで	19,734 (19,734)	令和6年度から 令和7年度まで	39,468
市庁舎電話交換 業務委託費	28,829	令和4年度から 令和5年度まで	6,772 (6,772)	令和6年度から 令和7年度まで	13,543
保健センター等警備 業務委託費	15,324	令和4年度から 令和5年度まで	4,389 (4,389)	令和6年度から 令和7年度まで	8,778
市税等収納データ入力事務 補助員派遣業務委託費	3,226	令和4年度から 令和5年度まで	1,199 (1,199)	令和6年度まで	1,163
片浜地区センター 清掃業務委託費	4,054	令和4年度から 令和5年度まで	786 (786)	令和6年度から 令和7年度まで	1,574
門池地区センター 清掃業務委託費	4,139	令和4年度から 令和5年度まで	908 (908)	令和6年度から 令和7年度まで	1,816
ふれあいプラザこあら 建物機械警備業務委託費	528	令和3年度から 令和5年度まで	210 (105)	令和6年度から 令和8年度まで	318
児童発達支援センターみゆき 建物機械警備業務委託費	528	令和3年度から 令和5年度まで	210 (105)	令和6年度から 令和8年度まで	318
看護専門学校学校警備 業務委託費	6,336	令和4年度から 令和5年度まで	1,756 (1,756)	令和6年度から 令和7年度まで	3,511
沼津駅南口レストスポット 清掃管理業務委託費	5,937	令和4年度から 令和5年度まで	2,920 (2,920)	令和6年度まで	2,995
図書館守衛警備 業務委託費	30,186	令和4年度から 令和5年度まで	9,961 (9,961)	令和6年度から 令和7年度まで	19,921
側溝清掃廃棄物(汚土類) 収集業務手数料	17,359	令和4年度から 令和5年度まで	8,431 (8,431)	令和6年度まで	8,504

(単位 千円)

事 項	限度額	令和5年度末までの支出額 ()内は令和5年度支出額		令和6年度以降の支出予定額	
		期 間	金 額	期 間	金 額
市立小中学校ごみ収集 運 搬 手 数 料	11,855	令和4年度から 令和5年度まで	5,627 (5,627)	令和6年度まで	5,869
ごみ収集運搬業務委託費	2,732,000	令和2年度から 令和5年度まで	996,950 (316,183)	令和6年度から 令和8年度まで	1,158,328
資源ごみ収集運搬 業 務 委 託 費	327,000	令和2年度から 令和5年度まで	324,720 (108,240)		
住民基本台帳システム 運用支援業務委託費	5,615	令和4年度から 令和5年度まで	2,759 (2,759)	令和6年度まで	2,759
税務情報システム 運用支援業務委託費	48,946	令和4年度から 令和5年度まで	21,806 (21,806)	令和6年度まで	21,806
使用済み乾電池処理処分 業 務 委 託 費	6,785	令和4年度から 令和5年度まで	2,581 (2,581)	令和6年度まで	3,300
戸田地区公園等 保 全 業 務 委 託 費	1,812	令和4年度から 令和5年度まで	825 (825)	令和6年度まで	880
宮原公園流水施設及び門池公園 噴水施設保守点検業務委託費	2,750	令和4年度から 令和5年度まで	1,320 (1,320)	令和6年度まで	1,386
愛鷹運動公園内宿泊施設 浄化槽保守点検業務委託費	1,903	令和4年度から 令和5年度まで	752 (752)	令和6年度まで	792
帯笑園建物機械警備 業 務 委 託 費	594	令和4年度から 令和5年度まで	119 (119)	令和6年度から 令和9年度まで	475
自動体外式除細動器賃借料	31,997	令和4年度から 令和5年度まで	3,598 (3,598)	令和6年度から 令和11年度まで	21,589
ゆめとびら舟山寝具賃借料	1,976	令和4年度から 令和5年度まで	866 (866)	令和6年度まで	898
LED照明設備機器賃借料	218,529	平成30年度から 令和5年度まで	136,080 (22,680)	令和6年度から 令和9年度まで	79,380
公立保育所等省エネ 設 備 機 器 賃 借 料	135,000	平成30年度から 令和5年度まで	64,800 (12,960)	令和6年度から 令和10年度まで	64,800
キラメッセぬまづ指定管理料	74,583	平成30年度から 令和5年度まで	11,962 (2,414)	令和6年度から 令和10年度まで	60,000
第二地区センター 清 掃 業 務 委 託 費	3,192	令和3年度から 令和5年度まで	1,466 (733)	令和6年度まで	733
市立高校空調設備定期点検・ 冷暖切替及び保守業務委託費	4,070	令和4年度から 令和5年度まで	1,958 (1,958)	令和6年度まで	1,958
道 路 改 良 工 事 費	32,483	令和4年度から 令和5年度まで	25,927 (25,927)		
教育委員会事務局 フ ァ ク シ ミ リ 賃 借 料	449	平成30年度から 令和5年度まで	238 (47)		

(単位 千円)

事 項	限度額	令和5年度末までの支出額 ()内は令和5年度支出額		令和6年度以降の支出予定額	
		期 間	金 額	期 間	金 額
開業パワーアップ支援 資金等利子補給金	融資残高に対する利子 1.0%に相当する額	令和4年度から 令和5年度まで	913 (704)	令和6年度から 令和7年度まで	835
市立高校情報システム 機器等賃借料	213,765	令和元年度から 令和5年度まで	168,302 (18,711)	令和6年度から 令和10年度まで	29,712
健康診査受診券等印刷・封入 封緘等作業業務委託費	6,259	令和4年度から 令和5年度まで	2,544 (2,544)	令和6年度まで	2,463
都市公園ゴミ収集運搬 業務委託費	7,615	令和4年度から 令和5年度まで	3,828 (3,828)	令和6年度まで	3,775
西島第二排水機場他13施設一般用 電気工作物保安管理業務委託費	1,387	令和4年度から 令和5年度まで	647 (647)	令和6年度まで	740
図書館自家発電設備 機器保守点検業務委託費	3,740	令和4年度から 令和5年度まで	2,145 (2,145)	令和6年度まで	1,595
住居表示管理システム 機器賃借料	405	令和元年度から 令和5年度まで	301 (75)	令和6年度まで	75
門池小学校給食配送 業務委託費	10,719	令和4年度から 令和5年度まで	3,472 (3,472)	令和6年度から 令和7年度まで	6,943
片浜地区センター指定管理料	19,897	令和2年度から 令和5年度まで	16,717 (4,362)		
第三地区センター指定管理料	19,897	令和2年度から 令和5年度まで	16,717 (4,362)		
ぬまづ健康福祉プラザ 指定管理料	497,728	令和2年度から 令和5年度まで	497,728 (124,432)		
奨学金返還支援事業補助金	28,000	令和2年度から 令和5年度まで	3,484 (965)	令和6年度から 令和10年度まで	4,695
市議会タブレット端末賃借料	364	令和5年度	364 (364)		
マイナンバーカード交付支援 事務補助員派遣業務委託費	21,753	令和4年度から 令和5年度まで	8,222 (8,222)	令和6年度まで	8,813
第五地区センター 機械警備業務委託費	502	令和2年度から 令和5年度まで	300 (100)	令和6年度から 令和7年度まで	202
へだっこセンター建物 機械警備業務委託費	1,304	令和2年度から 令和5年度まで	782 (261)	令和6年度から 令和7年度まで	522
生活困窮者自立相談 支援事業業務委託費	59,619	令和2年度から 令和5年度まで	58,497 (19,499)		
生活困窮者等学習支援 事業業務委託費	8,107	令和4年度から 令和5年度まで	7,314 (7,314)		
生活困窮者就労準備 支援事業業務委託費	8,275	令和4年度から 令和5年度まで	8,139 (8,139)		

(単位 千円)

事 項	限度額	令和5年度末までの支出額 ()内は令和5年度支出額		令和6年度以降の支出予定額	
		期 間	金 額	期 間	金 額
最終処分場水質測定他 業務委託費	6,782	令和4年度から 令和5年度まで	2,750 (2,750)	令和6年度まで	2,160
市立戸田小中一貫学校 機械警備業務委託費	3,435	令和2年度から 令和5年度まで	2,059 (686)	令和6年度から 令和7年度まで	1,373
庄司美術館機械警備 業務委託費	650	令和2年度から 令和5年度まで	388 (129)	令和6年度から 令和7年度まで	259
市立小中学校屋内運動場 自動体外式除細動器賃借料	13,915	令和2年度から 令和5年度まで	6,789 (2,263)	令和6年度から 令和7年度まで	4,525
我入道コミュニティ 防災センター指定管理料	5,571	令和3年度から 令和5年度まで	4,082 (1,383)	令和6年度まで	1,413
愛鷹地区センター指定管理料	17,688	令和3年度から 令和5年度まで	12,641 (4,362)	令和6年度まで	4,553
ペーパーレス会議システム用 端末機賃借料	9,110	令和3年度から 令和5年度まで	5,497 (611)	令和6年度まで	611
戸籍・附票ネットワーク 対応システム賃借料	226,448	令和3年度から 令和5年度まで	142,164 (47,388)	令和6年度から 令和7年度まで	82,929
経済変動対策資金 利子補給金	融資残高に対する利子 1.6%以内に相当する額	令和3年度から 令和5年度まで	290,105 (49,381)	令和6年度から 令和8年度まで	69,581
清掃プラント飛灰 運搬業務委託費	16,929	令和4年度から 令和5年度まで	8,004 (8,004)	令和6年度まで	8,730
清掃プラント管理棟 清掃業務委託費	6,346	令和3年度から 令和5年度まで	4,230 (2,115)	令和6年度まで	2,115
最終処分場管理棟 清掃業務委託費	911	令和3年度から 令和5年度まで	422 (211)	令和6年度まで	212
衛生プラント管理棟 清掃業務委託費	1,129	令和3年度から 令和5年度まで	528 (264)	令和6年度まで	264
御浜管理事務所 機械警備業務委託費	792	令和3年度から 令和5年度まで	396 (198)	令和6年度から 令和7年度まで	396
排水施設清掃作業(側溝清掃 ・浸透枳清掃)業務委託費	37,800	令和4年度から 令和5年度まで	18,000 (18,000)	令和6年度まで	19,800
市立小中学校外国語指導他 業務委託費	199,832	令和4年度から 令和5年度まで	115,524 (57,762)	令和6年度まで	57,762
静浦小中一貫学校特定建築物 環境衛生管理業務委託費	5,438	令和4年度から 令和5年度まで	2,408 (2,408)	令和6年度まで	2,530
市立高校特定建築物 環境衛生管理業務委託費	3,029	令和4年度から 令和5年度まで	988 (988)	令和6年度まで	970
市立小中学校及び幼稚園 給食賄材料費	653,046	令和4年度から 令和5年度まで	210,048 (210,048)	令和6年度まで	220,803

(単位 千円)

事 項	限度額	令和5年度末までの支出額 ()内は令和5年度支出額		令和6年度以降の支出予定額	
		期 間	金 額	期 間	金 額
公立保育所等職員腸内細菌検査手数料	2,275	令和4年度から 令和5年度まで	912 (912)	令和6年度まで	1,248
明治史料館学芸業務用機器賃借料	3,341	令和3年度から 令和5年度まで	1,263 (659)	令和6年度から 令和9年度まで	2,031
市立小中学校児童生徒耳鼻科検診用機器賃借料	4,477	令和4年度から 令和5年度まで	1,124 (1,124)	令和6年度まで	1,586
宅地路線価整備事業業務委託費	27,203	令和4年度から 令和5年度まで	24,794 (9,339)		
道路台帳再編成業務委託費	22,369	令和4年度から 令和5年度まで	21,912 (10,043)		
大岡地区センター指定管理料	17,132	令和4年度から 令和5年度まで	8,565 (4,362)	令和6年度から 令和7年度まで	8,567
大平地区センター指定管理料	17,132	令和4年度から 令和5年度まで	8,565 (4,362)	令和6年度から 令和7年度まで	8,567
西浦地区センター指定管理料	17,132	令和4年度から 令和5年度まで	8,565 (4,362)	令和6年度から 令和7年度まで	8,567
浮島地区センター指定管理料	17,132	令和4年度から 令和5年度まで	8,565 (4,362)	令和6年度から 令和7年度まで	8,567
第一地区センター指定管理料	17,132	令和4年度から 令和5年度まで	8,565 (4,362)	令和6年度から 令和7年度まで	8,567
原地区センター指定管理料	17,132	令和4年度から 令和5年度まで	8,565 (4,362)	令和6年度から 令和7年度まで	8,567
第四地区センター指定管理料	17,132	令和4年度から 令和5年度まで	8,565 (4,362)	令和6年度から 令和7年度まで	8,567
静浦地区センター指定管理料	17,132	令和4年度から 令和5年度まで	8,565 (4,362)	令和6年度から 令和7年度まで	8,567
金岡地区センター指定管理料	17,132	令和4年度から 令和5年度まで	8,565 (4,362)	令和6年度から 令和7年度まで	8,567
第五地区センター指定管理料	17,132	令和4年度から 令和5年度まで	8,565 (4,362)	令和6年度から 令和7年度まで	8,567
原高齢者福祉センター指定管理料	330	令和4年度から 令和5年度まで	154 (78)	令和6年度から 令和7年度まで	176
沼津夜間救急医療センター指定管理料	1,827,106	令和4年度から 令和5年度まで	848,736 (428,793)	令和6年度から 令和7年度まで	978,370
我入道の渡し船指定管理料	6,000	令和4年度から 令和5年度まで	5,988 (2,994)		
沼津御用邸記念公園指定管理料	152,000	令和4年度から 令和5年度まで	76,000 (38,000)	令和6年度から 令和7年度まで	76,000

(単位 千円)

事 項	限度額	令和5年度末までの支出額 ()内は令和5年度支出額		令和6年度以降の支出予定額	
		期 間	金 額	期 間	金 額
市民文化センター指定管理料	442,420	令和4年度から 令和5年度まで	442,420 (213,263)		
市庁舎機械室日本語 ラインプリンタ装置賃借料	3,300	令和5年度	3,300 (3,300)		
市庁舎等ネットワーク 監視システム賃借料	410	令和5年度	205 (205)	令和6年度まで	205
統一地方選挙事務補助 派遣業務委託費	9,099	令和4年度から 令和5年度まで	6,200 (6,200)		
統一地方選挙ポスター掲示場 設置保守撤去業務委託費	12,688	令和4年度から 令和5年度まで	12,043 (12,043)		
統一地方選挙期日前(不在者)投票所及び 当日投票所玄関周辺等警備業務委託費	1,597	令和4年度から 令和5年度まで	1,426 (1,426)		
市議会議員選挙選挙公報 印刷・配送・折込業務委託費	2,118	令和4年度から 令和5年度まで	1,672 (1,672)		
大岡地区センター他16施設 消防設備保守点検業務委託費	3,448	令和4年度から 令和5年度まで	1,375 (1,375)	令和6年度まで	1,375
第五地区センター空調機器 保守点検業務委託費	585	令和4年度から 令和5年度まで	401 (401)		
第二地区センター機械警備 業務委託費	528	令和4年度から 令和5年度まで	105 (105)	令和6年度から 令和9年度まで	423
ペットボトル処理 業務委託費	46,589	令和4年度から 令和5年度まで	21,656 (21,656)	令和6年度まで	24,932
戸田饗の里公園及び新田 梅林公園管理業務委託費	3,465	令和4年度から 令和5年度まで	1,650 (1,650)	令和6年度まで	1,749
道路管理用地草刈等 業務委託費	37,500	令和4年度から 令和5年度まで	18,495 (18,495)	令和6年度まで	19,000
庄司美術館清掃業務委託費	1,830	令和4年度から 令和5年度まで	440 (440)	令和6年度まで	440
小学校営繕防水改修工事費	6,512	令和5年度	5,830 (5,830)		
中学校営繕防水改修工事費	6,908	令和5年度	6,820 (6,820)		
広報ぬまづ他印刷経費	93,963	令和4年度から 令和5年度まで	13,082 (13,082)	令和6年度まで	47,520
県議会議員選挙選挙公報 配送・折込業務手数料	570	令和4年度から 令和5年度まで	285 (285)		
市議会タブレット 端末機賃借料	11,293	令和4年度から 令和5年度まで	2,071 (2,071)	令和6年度から 令和9年度まで	7,870

(単位 千円)

事 項	限度額	令和5年度末までの支出額 ()内は令和5年度支出額		令和6年度以降の支出予定額	
		期 間	金 額	期 間	金 額
市制100周年記念イベント 開催業務委託費	10,000	令和4年度から 令和5年度まで	10,000 (10,000)		
繁忙期窓口事務補助 業務委託費	1,084	令和5年度	485 (485)	令和6年度まで	476
中間処理施設整備事業者 選定支援業務委託費	33,495	令和5年度	15,939 (15,939)	令和6年度まで	15,444
沼津市営住宅今沢団地建替事業 PFIアドバイザー業務委託費	10,912	令和5年度	10,120 (10,120)		
門池地区センター指定管理料	17,676	令和5年度	4,362 (4,362)	令和6年度から 令和8年度まで	13,314
第二地区センター指定管理料	17,676	令和5年度	4,362 (4,362)	令和6年度から 令和8年度まで	13,314
高尾園指定管理料	生活保護法(昭和25 年法律第144号)に 規定する保護施設 の運営に要する額	令和5年度	166,060 (166,060)	令和6年度から 令和8年度まで	525,328
沼津港水門展望施設 指定管理料	47,498	令和5年度	23,138 (23,138)	令和6年度まで	23,922
くるら戸田指定管理料	62,000	令和5年度	31,000 (31,000)	令和6年度まで	31,000
若山牧水記念館指定管理料	61,992	令和5年度	16,430 (16,430)	令和6年度から 令和8年度まで	45,562
庄司美術館指定管理料	29,010	令和5年度	15,083 (15,083)	令和6年度まで	14,564
重要文化財松城家住宅 指定管理料	23,118	令和5年度	7,491 (7,491)	令和6年度から 令和7年度まで	15,627
小規模事業者経営改善資金 利子補給金	融資残高に対する利 子1.0%に相当する額	令和5年度	59 (59)	令和6年度まで	18
浜水門排水機場No.2ポンプ等 更新工事費	147,000	令和5年度	140,250 (140,250)		
静岡東部拠点第二地区 物件等移転補償費	1,385,000	令和5年度	326,919 (326,919)	令和6年度から 令和7年度まで	941,061
市庁舎機械室サーバ用 無停電電源装置賃借料	2,481	令和5年度	726 (726)	令和6年度まで	1,755
職員用端末機等賃借料	254,325	令和5年度	49,342 (49,342)	令和6年度から 令和9年度まで	193,255
市立高校ネットワーク 機器賃借料	4,820	令和5年度	920 (920)	令和6年度から 令和9年度まで	3,067
屋外スポーツ施設 管理事務所建物賃借料	25,867	令和5年度	3,696 (3,696)	令和6年度から 令和9年度まで	13,860

(単位 千円)

事 項	限度額	令和5年度末までの支出額 ()内は令和5年度支出額		令和6年度以降の支出予定額	
		期 間	金 額	期 間	金 額
移動式排水施設購入経費	100,000	令和5年度		令和6年度まで	90,200
大平江川排水機場築造工事費	429,000			令和6年度から 令和7年度まで	429,000
香陵公園周辺整備PFI事業費	4,469,892			令和6年度から 令和19年度まで	4,469,892
市庁舎空調用送風機 保守点検業務委託費	642	令和5年度		令和6年度まで	603
市庁舎消毒作業業務委託費	752	令和5年度		令和6年度まで	638
内部情報システム 運用支援業務委託費	40,788	令和5年度		令和6年度まで	40,379
今沢地区センター 機械警備業務委託費	660	令和5年度		令和6年度から 令和10年度まで	396
内浦地区センター 機械警備業務委託費	660	令和5年度		令和6年度から 令和10年度まで	396
ストリートスポーツパーク 仮設トイレ維持管理業務委託費	528	令和5年度		令和6年度まで	528
公立保育所等一般廃棄物 収集運搬手数料	1,281	令和5年度		令和6年度まで	1,281
こども家庭センター 訪問用車両賃借料	6,091	令和5年度		令和6年度から 令和12年度まで	6,091
戸田B&G海洋センター プールクリーナー賃借料	1,175	令和5年度		令和6年度から 令和10年度まで	1,175
沼津市営住宅今沢団地 建替事業費	7,000,000			令和6年度から 令和25年度まで	6,435,000
資源ごみ・埋立ごみ収集 運搬業務委託費	697,000	令和5年度		令和6年度から 令和8年度まで	493,425
農業振興地域整備計画策定 業務委託費	4,301			令和6年度	4,092
中心市街地まちづくり戦略公共 空間再編整備検討業務委託費	17,100			令和6年度	17,095
歴史民俗資料館移転整備 基本計画策定業務委託費	10,670			令和6年度	4,675
今沢地区センター指定管理料	18,386			令和6年度から 令和9年度まで	18,386
内浦地区センター指定管理料	18,386			令和6年度から 令和9年度まで	18,386

(単位 千円)

事 項	限度額	令和5年度末までの支出額 ()内は令和5年度支出額		令和6年度以降の支出予定額	
		期 間	金 額	期 間	金 額
戸田地区センター指定管理料	18,386			令和6年度から 令和9年度まで	18,386
千本プラザ指定管理料	176,000			令和6年度から 令和7年度まで	176,000
高齢者就業センター 指定管理料	8,000			令和6年度から 令和7年度まで	8,000
あしたか学園指定管理料	854,800			令和6年度から 令和9年度まで	854,800
清掃プラントごみクレーン 給電リール改修工事費	13,671	令和5年度		令和6年度まで	13,671
中間処理施設敷地造成工事費	1,301,509			令和6年度から 令和7年度まで	1,114,210
市道2698号線道路築造工事費	520,000			令和6年度	421,344
沼津南一色線道路築造工事費	2,172,864			令和6年度から 令和7年度まで	685,542
片浜西沢田線道路築造工事費	1,520,000			令和6年度から 令和7年度まで	1,500,800
市民体育館解体工事費	334,510			令和6年度	120,794
人事給与システム等賃借料	416,627			令和6年度から 令和10年度まで	400,288
ファイアウォール 機器等賃借料	2,205			令和6年度	2,205
基幹ネットワーク 機器等賃借料	7,233			令和6年度	7,232
総合行政ネットワーク 機器賃借料	577			令和6年度	576
計			11,310,722 (3,572,617)		24,759,595

国民健康保険事業特別会計

(単位 千円)

事 項	限度額	令和5年度末までの支出額 ()内は令和5年度支出額		令和6年度以降の支出予定額	
		期 間	金 額	期 間	金 額
事務機器等賃借料	289,575	令和3年度から 令和5年度まで	182,334 (60,778)	令和6年度から 令和7年度まで	106,362
国民健康保険システム 運用支援業務委託費	28,716	令和4年度から 令和5年度まで	13,900 (13,900)	令和6年度まで	13,900
自動電話催告システム 関連業務員派遣業務委託費	9,279	令和4年度から 令和5年度まで	2,765 (2,765)	令和6年度まで	4,476
データ入力業務委託費	171	令和4年度から 令和5年度まで	64 (64)	令和6年度まで	62
健康診査受診券等印刷・ 封入封緘等作業業務委託費	529	令和4年度から 令和5年度まで	222 (222)	令和6年度まで	233
事務機器賃借料	773	令和4年度から 令和5年度まで	154 (154)	令和6年度から 令和9年度まで	615
国保だより他印刷経費	9,000	令和4年度から 令和5年度まで	2,533 (2,533)	令和6年度まで	4,048
計			201,972 (80,416)		129,696

第2節 現金収支状況

1 一般会計歳計現金の収支状況

一般会計歳計現金の月別収入支出及び流用の状況は、次のとおりである。

(単位 円)

月別	収入	支出	資金の流用			月末残高
			年度間の流用	会計間の流用	差引合計	
4	3,345,908,855	2,530,229,054	令和4年度一般会計へ 1,300,000,000	釣銭資金へ 1,574,300 財政調整基金から 3,400,000,000	2,098,425,700	2,914,105,501
5	9,387,825,484	4,527,953,003	令和4年度一般会計から 1,300,000,000	財政調整基金へ 3,400,000,000	△2,100,000,000	5,673,977,982
6	8,855,261,422	7,275,886,886			0	7,253,352,518
7	4,649,550,826	5,203,743,998			0	6,699,159,346
8	4,003,740,504	4,668,782,091			0	6,034,117,759
9	6,243,217,877	10,441,161,833			0	1,836,173,803
10	7,101,655,299	5,736,228,951		財政調整基金から 2,500,000,000	2,500,000,000	5,701,600,151
11	4,861,861,376	4,779,488,404		財政調整基金へ 2,500,000,000	△2,500,000,000	3,283,973,123
12	5,495,636,660	7,724,170,528		財政調整基金から 2,100,000,000	2,100,000,000	3,155,439,255
1	8,486,228,423	5,631,661,252		財政調整基金へ 2,100,000,000	△2,100,000,000	3,910,006,426
2	3,662,992,976	5,229,869,714			0	2,343,129,688
3	16,736,098,018	16,101,242,511			0	2,977,985,195
4	1,967,462,211	6,043,880,491	令和6年度一般会計から 2,200,000,000	釣銭資金から 1,574,300	2,201,574,300	1,103,141,215
5	5,482,980,873	1,406,613,692	令和6年度一般会計へ 2,200,000,000		△2,200,000,000	2,979,508,396

残高 2,979,508,396円は翌年度へ繰越

2 一般会計歳計現金の運用状況

歳計現金の運用状況は、次のとおりである。

種 別	5 年 度		4 年 度	
	運用回数	運用利子額	運用回数	運用利子額
定 期 預 金	3 ^回	1,160 ^円	2 ^回	1,369 ^円
別 段 預 金 等	—	0	—	0
計	3	1,160	2	1,369

第3節 市 税

市税決算額は、調定額35,367,885,631円に対し、収入済額34,478,317,518円、収入歩合97.5%の収納成績で、前年度と比較すると調定額で352,568,300円（1.0%）の増額、収入済額で326,483,353円（1.0%）の増額となった。

5年間の決算状況は、次のとおりである。

年 度	一般会計 予 算 額	歳 入 決算額 A	市 税 予算額 B	市 税 調定額 C	市 税 収入済額 D	収入歩合		決算額 に対す る割合 D/A
						対予算 D/B	対調定 D/C	
5	96,183,531,000 ^円	90,280,420,804 ^円	33,800,000,000 ^円	35,367,885,631 ^円	34,478,317,518 ^円	102.0%	97.5%	38.2%
4	94,027,163,000	91,218,036,004	33,700,000,000	35,015,317,331	34,151,834,165	101.3	97.5	37.4
3	92,366,337,000	85,754,722,286	31,800,000,000	34,776,986,736	33,794,941,323	106.3	97.2	39.4
2	103,794,875,000	97,191,082,953	34,700,000,000	36,366,234,511	35,029,533,210	100.9	96.3	36.0
元	78,639,805,000	73,709,546,170	35,000,000,000	36,217,475,853	35,051,101,527	100.1	96.8	47.6

課税については、まず、市民税のうち個人所得割の税率は、総所得金額から各種所得控除後の額を課税標準として $\frac{6}{100}$ である。また、法人税割の税率は、課税標準となる法人税額に対し $\frac{6}{100}$ である。

個人均等割額は3,500円（防災・減災のための臨時特例による均等割500円加算を含む。）であり、法人等の均等割額は、次のとおりである。

資本金等の金額	従業者数	税率（年額）	資本金等の金額	従業者数	税率（年額）
1千万円以下	50人以下	50,000 ^円	10億円超 50億円以下	50人以下	410,000 ^円
	50人超	120,000		50人超	1,750,000
1千万円超 1億円以下	50人以下	130,000	50億円超	50人以下	410,000
	50人超	150,000		50人超	3,000,000
1億円超 10億円以下	50人以下	160,000	表に掲げる法人以外の法人等		50,000
	50人超	400,000			

次に固定資産税の税率は、課税標準に対し $\frac{1.4}{100}$ 、都市計画税は $\frac{0.3}{100}$ である。

1 市税負担の状況

市税負担の状況は、次のとおりであるが、市民1人当たりの税額を前年度と比較すると3,850円（2.1%）の増額となった。

年度	市民1人当たり税額				1世帯当たり税額				人口	世帯数
	市民税	固定資産税	その他	計	市民税	固定資産税	その他	計		
5	72,531 ^円	84,935 ^円	27,339 ^円	184,805 ^円	144,644 ^円	169,380 ^円	54,520 ^円	368,544 ^円	186,676 ^人	93,608 ^{世帯}
4	70,690	83,376	26,889	180,955	142,772	168,394	54,307	365,473	188,613	93,387
差引増減	1,841	1,559	450	3,850	1,872	986	213	3,071	△1,937	221

※固定資産税には、国有資産等所在市町村交付金は含めない。

税額は、現年課税分調定額による。

人口及び世帯数は、各年度末の数値である。

2 税目別賦課の状況

(1) 市 民 税

調定総額13,850,387,449円（滞納繰越分310,542,585円を含む。）は、前年度と比較すると214,161,578円（1.6％）の増額となった。

現年課税分の調定額は13,539,844,864円で、この内訳は、個人（均等割・所得割）が11,517,595,964円、法人（均等割・法人税割）が2,022,248,900円で、前年度と比較すると206,756,677円（1.6％）の増額となり、収入歩合は現年課税分99.0％、滞納繰越分36.2％、総額では97.6％であった。

(2) 固定資産税

調定総額16,326,317,883円（滞納繰越分406,619,683円を含む。）は、前年度と比較すると109,301,441円（0.7％）の増額となった。

現年課税分の調定額は15,919,698,200円で、この内訳は、固定資産税が15,855,298,200円、国有資産等所在市町村交付金が64,400,000円で、前年度と比較すると127,948,900円（0.8％）の増額となり、収入歩合は現年課税分99.3％、滞納繰越分14.4％、総額では97.2％であった。

なお、この課税客体（固定資産）の評価額は、次のとおりである。

区 分	地積・床面積	筆・棟・件数	決定価格	免税点未満のものの価格	免税点以上のものの価格
土 地	km ² 122.4	筆 230,098	千円 1,165,558,021	千円 1,732,626	千円 1,163,825,395
家 木 造	m ² 5,708,825	棟 52,951	146,197,577	120,094	146,077,483
屋 非木造	m ² 8,522,054	棟 25,053	374,200,571	369,281	373,831,290
償 却 資 産		件 7,484	190,006,619	1,887,922	188,118,697
計			1,875,962,788	4,109,923	1,871,852,865

※国有資産等所在市町村交付金に係る固定資産は含めない。

(3) 軽自動車税

現年課税分の調定額は579,826,000円で、この内訳は、環境性能割が34,098,100円、種別割が545,727,900円で、前年度と比較すると13,705,000円（2.4％）の増額となり、収入歩合は98.6％であった。

(4) 市たばこ税

現年課税分の調定額は1,564,138,194円で、前年度と比較すると6,443,645円（0.4%）の増額となり、収入歩合は100.0%であった。

(5) 入湯税

現年課税分の調定額は11,791,500円で、前年度と比較すると1,380,600円（13.3%）の増額となり、収入歩合は100.0%であった。

(6) 都市計画税

現年課税分の調定額は2,947,789,500円で、前年度と比較すると10,496,000円（0.4%）の増額となり、収入歩合は99.3%であった。

3 市税の収納状況

市税の納税に対する理解を求めるとともに納期内自主納税の促進を図り、滞納者に対しては納税相談などにより完納を促し、下記の収納状況となった。

区分	予算現額	調定額	収入済額	不納欠損額	収入未済額	収入歩合	
						対予算	対調定
現年課税分	円 33,550,000,000	円 34,563,088,258	円 34,290,898,883	円 7,459,011	円 264,730,364	% 102.2	% 99.2
滞納繰越分	250,000,000	804,797,373	187,418,635	75,734,879	541,643,859	75.0	23.3
計	33,800,000,000	35,367,885,631	34,478,317,518	83,193,890	806,374,223	102.0	97.5

4 税務証明の状況

納税証明及び各種証明の交付通数は、次のとおりである。

種別	通数	種別	通数	種別	通数
土地評価証明	12,703	固定資産税課税台帳閲覧	4,301	住宅用家屋証明	734
建物評価証明	4,658	地籍図写し	339	その他	700
所得・課税証明	20,506	納税証明	7,161	計	51,102

第4節 財 産 管 理

市有財産の管理状況は、次のとおりである。

1 取得及び処分

(1) 取 得

種 別	数 量	金 額	備 考
土 地	224,776 ^{m²}	1,447,439,418 ^円	
建 物	5,089	0	
計		1,447,439,418	

(2) 処 分

種 別	数 量	金 額	備 考
土 地	105,411 ^{m²}	1,137,650,535 ^円	
建 物	24,468	0	
計		1,137,650,535	

2 貸 付

普通財産として管理している土地のうち、宅地等として有償貸付しているものは、637,035.25^{m²}（159件）である。

3 保 険

保険の契約状況は、次のとおりである。

種 別	契 約		保 険 料	備 考
	金 額	件 数		
火 災 保 険	178,968,831,000 ^円	485 ^件	16,107,275 ^円	
自 動 車 保 険	—	384	6,057,655	対人 無制限 対物 無制限
計	178,968,831,000	869	22,164,930	

4 公共施設マネジメントの推進

公共施設等が一斉に大規模な更新や改修の時期を迎える中、将来の利用需要を見据えた公共施設の最適化に取り組み、これらにかかる中長期的な経費を軽減・平準化するための基本的な方針や手法を示す「沼津市公共施設マネジメント計画」を平成28年度に策定（令和3年度改訂）し、建物ごとに講じる対策内容や実施時期などの整備方針を示した「沼津市個別施設計画（公共建築物編）」を令和2年度に策定した。

本年度は、昨年度に引き続き施設所管課と連携し、計画の推捗管理を図った。