

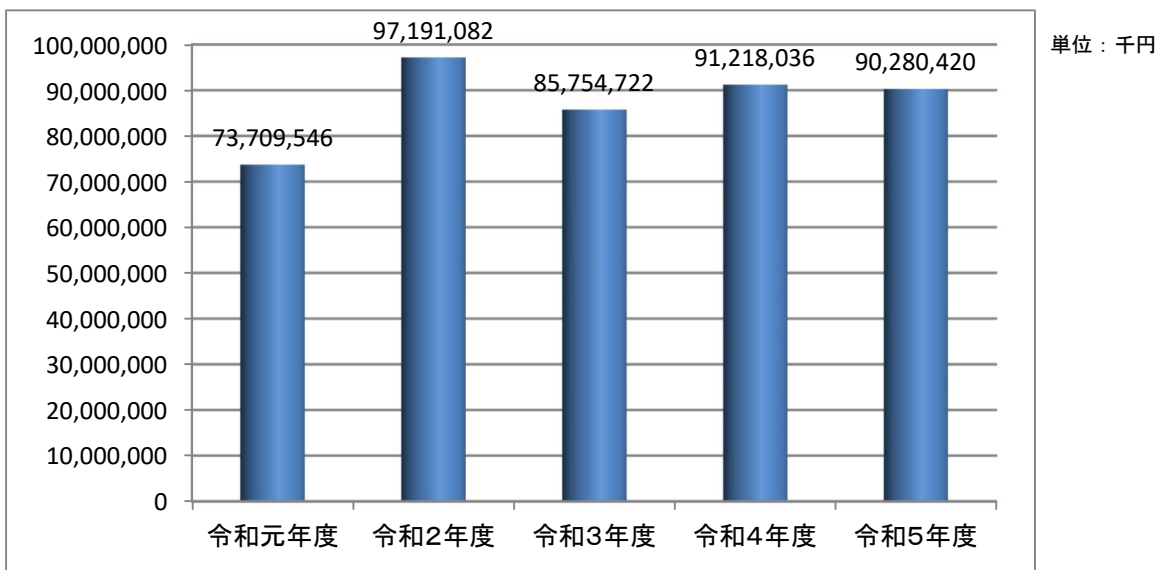
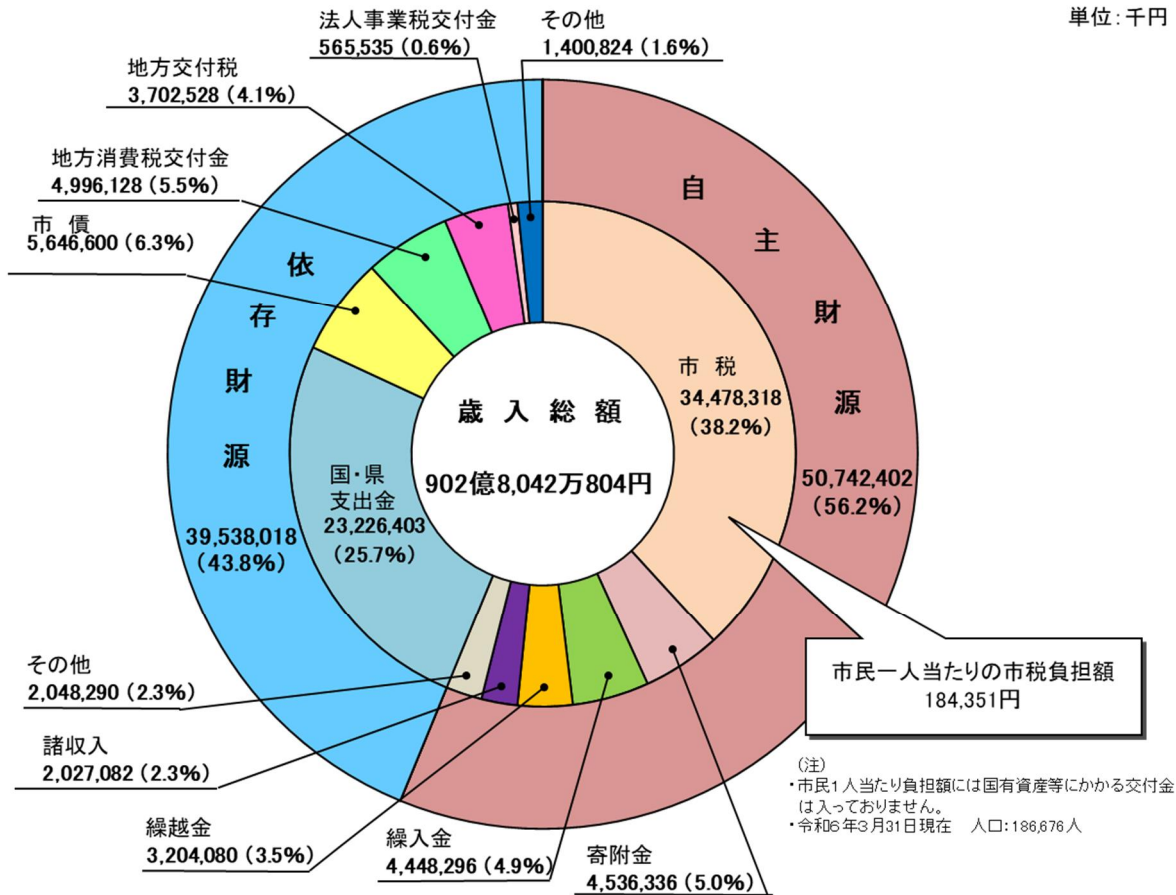
# 令和5年度 沼津市一般会計等の決算の概要

※ 本資料の図表中の数値については、表示単位未満四捨五入の関係で、合計が一致しない場合があります。

## 1 一般会計

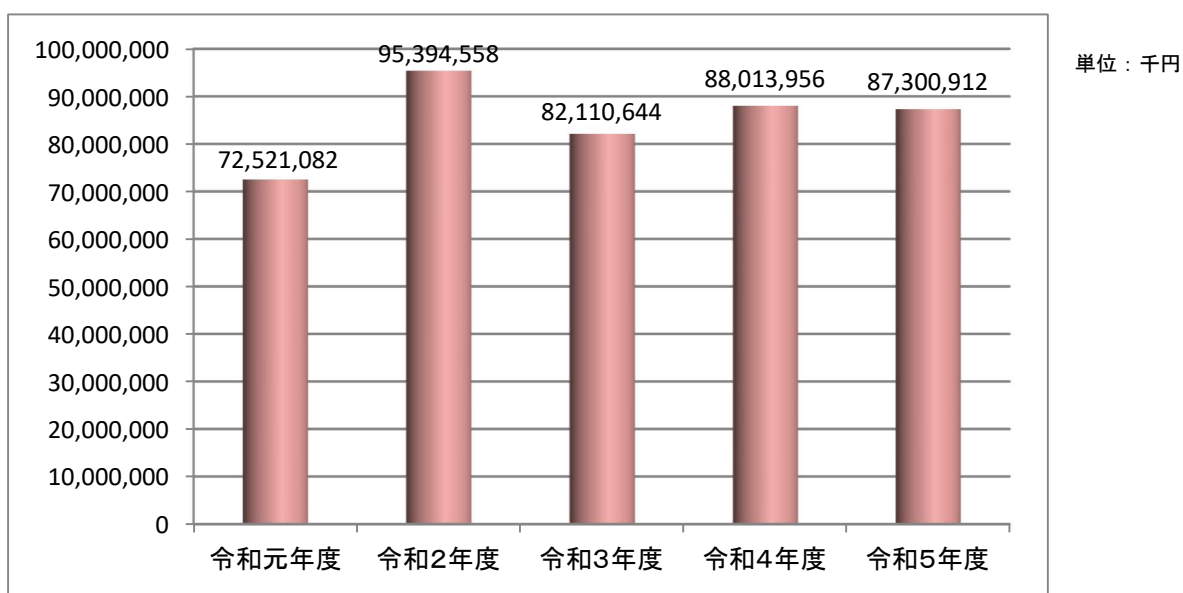
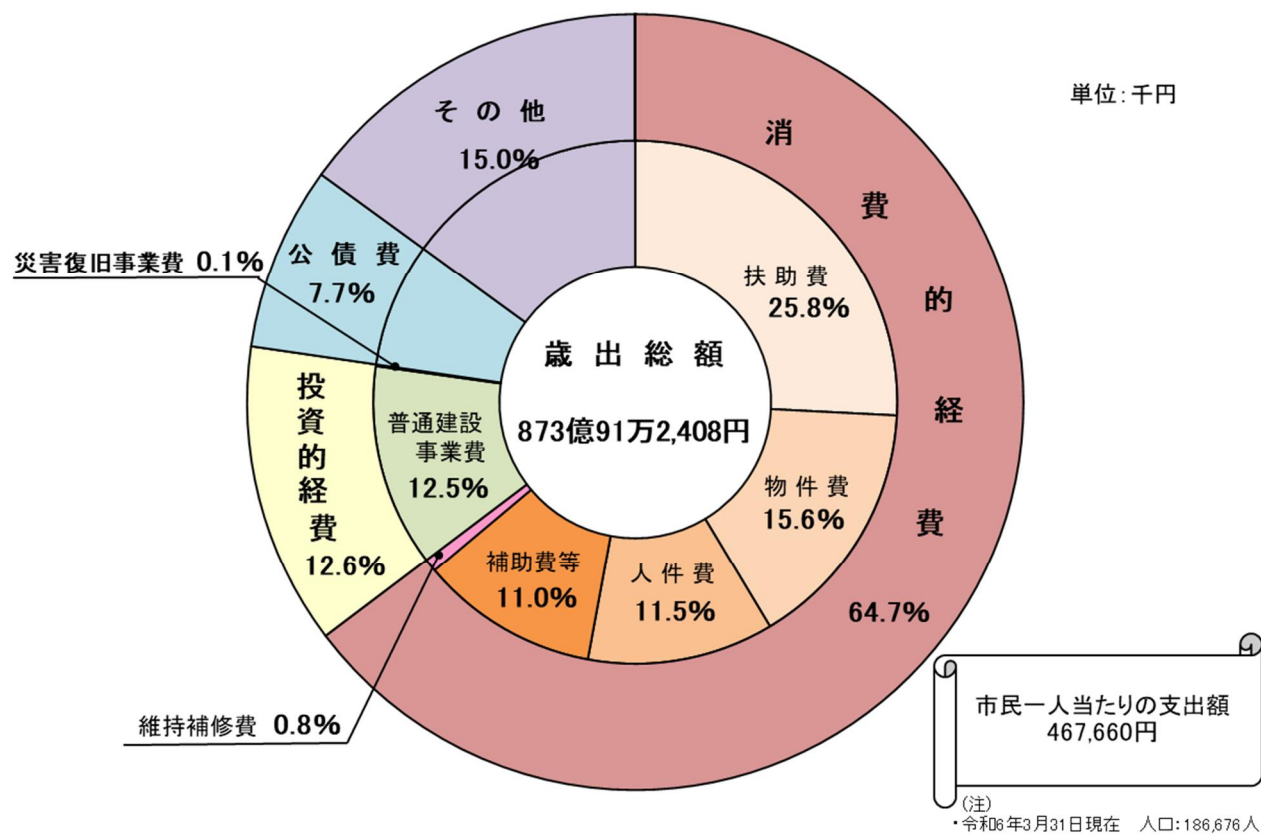
歳入	902億8,042万円（前年度比9億3,761万6千円減）
歳出	873億91万2千円（前年度比7億1,304万4千円減）

### (1) 歳入



歳入は、前年度と比べ、9億3,761万6千円の減となりました。これは、ふるさと納税の寄附額が増加したことなどがありましたが、総合体育館の完成による市債の発行額が減少したことなどが主な要因です。

(2) 歳出



歳出は、前年度と比べ、7億 1,304 万 4 千円の減となりました。  
 義務的経費のうち、扶助費について、国の価格高騰緊急支援など施策に基づいて行う給付金支給事業の増加などにより、増となりました。  
 一方、普通建設事業費などの投資的経費について、総合体育館完成に伴うサービス購入費の減少などにより、歳出全体としては減となりました。

(3) 決算収支

	令和4年度	令和5年度	増減額
形式収支 (ア)	3,204,080 千円	2,979,508 千円	▲224,572 千円
翌年度へ繰り越すべき財源 (イ)	92,125 千円	229,373 千円	137,248 千円
実質収支 (ウ=ア-イ)	3,111,955 千円	2,750,135 千円	▲361,820 千円
単年度収支 (エ=ウ-前年度の実質収支)	▲362,592 千円	▲361,820 千円	772 千円
実質単年度収支 (オ)	297,526 千円	▲816,312 千円	▲1,113,838 千円

令和5年度決算における、歳入から歳出を差し引いた形式収支は、前年度と比べ、2億2,457万2千円減の29億7,950万円8千円となりました。また、形式収支から翌年度への繰越財源2億2,937万3千円を差し引いた実質収支は、27億5,013万5千円となりました。

(4) 市税の歳入状況

単位：千円

	令和4年度	令和5年度	増減額	増減率
市 民 税	13,290,414	13,514,819	224,405	1.69%
個人	11,350,457	11,497,522	147,065	1.30%
法人	1,939,957	2,017,297	77,340	3.99%
固定資産税	15,792,972	15,871,833	78,861	0.50%
軽自動車税	562,673	576,696	14,023	2.49%
市たばこ税	1,557,695	1,564,138	6,443	0.41%
入 湯 税	10,411	11,791	1,380	13.26%
都市計画税	2,937,669	2,939,041	1,372	0.05%
合 計	34,151,834	34,478,318	326,484	0.96%

(5) 市債の状況

令和5年度現在高 704億6,431万3千円 (前年度比▲6億8,187万円6千円)

令和4年度末 現在高	令和5年度 借入額	令和5年度 償還額	差引 現在高
71,146,189 千円	5,646,600 千円	6,328,476 千円	70,464,313 千円

(6) 主な財政指標

	令和4年度	令和5年度	増減
財政力指数	0.929	0.909	▲0.02
経常収支比率	87.3%	87.8%	0.5
実質公債比率	4.9%	4.6%	▲0.3
将来負担比率	21.8%	12.1%	▲9.7

自治体の財政力の強さを示す財政力指数は0.929から0.909へと0.02ポイント低下し、財政の硬直性を示す経常収支比率は、87.3%から87.8%へと0.5ポイント上昇しました。また、財政の健全性を判断する指標である、実質公債費比率は4.9%から4.6%へと0.3ポイント低下し、将来負担比率は21.8%から12.1%へと9.7ポイント低下しています。

2 特別会計

単位：千円

	国民健康 保険事業	土地取得 事業	介護保険 事業	後期高齢者 医療事業
歳入 (カ)	20,422,995	115,271	18,373,183	2,963,389
歳出 (キ)	20,148,586	115,271	18,022,725	2,954,072
形式収支 (ク=カーキ)	274,409	0	350,458	9,317
翌年度へ繰り越すべき 財源 (ケ)	0	0	0	0
実質収支 (コ=ク-ケ)	274,409	0	350,458	9,317

3 企業会計

単位：千円

	病院事業	水道事業	下水道事業
収益的収入	11,059,579	2,867,372	5,298,544
収益的支出	11,217,602	2,633,114	4,894,668
資本的収入	631,518	1,079,710	3,169,481
資本的支出	1,022,789	2,629,701	5,006,425