

# I 主要施策の概要

# 第 1 章 財 政

## 決算の概要

一般会計の決算額は、歳入総額97,191,082,953円、歳出総額95,394,558,470円で、継続費及び繰越明許費の繰越財源231,134,000円を差し引いた実質収支額は、1,565,390,483円となった。

特別会計4事業の合計決算額は、歳入総額41,887,056,902円、歳出総額40,730,074,606円となり、差引き1,156,982,296円の剰余金が生じた。

一般会計は、前年度決算に比べて歳入が31.9%、歳出が31.5%それぞれ増となった。

歳入の自主財源は、諸収入が7.8%増となったものの、繰越金が39.3%、使用料及び手数料が14.0%それぞれ減となったことなどから、全体では1.9%の減となった。

一方、依存財源は、地方交付税が8.4%減となったものの、国庫支出金が187.0%、地方消費税交付金が21.0%それぞれ増となったことなどから、全体では80.9%の増となった。

歳出においては、補助費等が220.3%増となったことなどから、消費的経費は47.4%の増となった。

また、普通建設事業などの投資的経費は2.6%の減となった。

一般会計決算（性質別推移）

区 分		28 年 度		29 年 度		30 年 度		元 年 度		2 年 度	
		決算額	構成比	決算額	構成比	決算額	構成比	決算額	構成比	決算額	構成比
歳	入	万円 7,211,053	% 100.0	万円 7,113,873	% 100.0	万円 7,310,346	% 100.0	万円 7,370,955	% 100.0	万円 9,719,108	% 100.0
自主財源	市 税	3,516,224	48.8	3,548,082	49.9	3,511,851	48.0	3,505,110	47.6	3,502,953	36.0
	そ の 他	806,977	11.2	737,436	10.3	905,631	12.4	863,600	11.7	784,357	8.1
	計	4,323,201	60.0	4,285,518	60.2	4,417,482	60.4	4,368,710	59.3	4,287,310	44.1
依存財源	国・県 支 出 金	1,634,550	22.7	1,614,667	22.7	1,596,416	21.8	1,706,878	23.2	4,068,896	41.9
	市 債	562,050	7.8	493,080	6.9	582,040	8.0	569,700	7.7	566,020	5.8
	そ の 他	691,252	9.5	720,608	10.2	714,408	9.8	725,667	9.8	796,882	8.2
	計	2,887,852	40.0	2,828,355	39.8	2,892,864	39.6	3,002,245	40.7	5,431,798	55.9
歳	出	7,073,533	100.0	6,939,840	100.0	7,114,416	100.0	7,252,108	100.0	9,539,456	100.0
消費的経費	人 件 費	987,716	13.9	927,861	13.4	922,094	13.0	917,022	12.7	1,018,301	10.7
	物 件 費	957,430	13.5	961,652	13.9	977,501	13.7	1,003,716	13.8	1,005,143	10.5
	そ の 他	2,598,068	36.8	2,681,215	38.6	2,658,624	37.4	2,700,445	37.2	4,789,988	50.2
	計	4,543,214	64.2	4,570,728	65.9	4,558,219	64.1	4,621,183	63.7	6,813,432	71.4
投資的経費	普通建設 事 業 費	1,040,281	14.7	946,819	13.6	1,112,545	15.6	1,145,174	15.8	1,110,419	11.6
	災害復旧 事 業 費	0	0.0	0	0.0	0	0.0	1,333	0.0	6,137	0.1
	計	1,040,281	14.7	946,819	13.6	1,112,545	15.6	1,146,507	15.8	1,116,556	11.7
公 債 費	707,419	10.0	722,631	10.4	726,829	10.2	709,083	9.8	706,495	7.4	
そ の 他	782,619	11.1	699,662	10.1	716,823	10.1	775,335	10.7	902,973	9.5	

# 第1節 予 算

## 1 予算の推移

一般会計の当初予算規模は72,060,000千円で、前年度と比べて0.1%の減であった。

歳入歳出予算の補正は29,108,499千円を追加し、継続費通次繰越額22,723千円、繰越明許費繰越額2,603,653千円を合わせた最終予算額は103,794,875千円となり、当初予算に比べて44.0%の増となった。

特別会計は、簡易水道事業を廃止して4事業となり、当初予算規模は40,609,000千円で、前年度と比べて1.0%の減であった。

歳入歳出予算の補正は、国民健康保険事業など3事業において総額1,277,338千円を追加し、最終予算額は41,886,338千円となり、当初予算に比べて3.1%の増となった。

## (1) 一般会計

## 歳入

(単位 千円)

款	当初 予算額	繰越 財源 充当額	補正予算額								予算 現額
			令和2年 2月	5月	6月	8月	9月	11月	令和3年 2月	専決	
1 市 税	34,700,000										34,700,000
2 地方譲与税	528,000										528,000
3 利子割交付金	60,000										60,000
4 配当割交付金	120,000										120,000
5 株式等譲渡所得割 交 付 金	120,000										120,000
6 法人事業税金 交 付 金	370,000										370,000
7 地方消費税金 交 付 金	4,400,000										4,400,000
8 ゴルフ場利用税金 交 付 金	100,000										100,000
9 環境性能割金 交 付 金	120,000										120,000
10 国有提供施設等所在 市町村助成交付金	300										300
11 地方特例 交 付 金	180,000										180,000
12 地方交付税	2,200,000										2,200,000
13 交通安全対策 特別交付金	50,000										50,000
14 分担金及び 負 担 金	592,770	60,090							7,482		660,342
15 使用料及び 手 数 料	1,284,811										1,284,811
16 国庫支出金	12,275,685	1,054,802		224,400	480,424	787,580	532,231	182,091	522,206	21,202,478	37,261,897
17 県支出金	5,683,942	46,850			154,784		7,551	48,737	1,625,383	3,530	7,570,777
18 財産収入	513,873								2,276		516,149
19 寄 附 金	345,002							20,000	904	118,000	483,906
20 繰 入 金	1,008,396		35,000	97,126	50,000		569,811	25,217	400,000	454,486	2,640,036
21 繰 越 金	453,404	258,934			29,712			446,414			1,188,464
22 諸 収 入	1,230,417	10,000					6,827	42,193	150,586	11,370	1,451,393
23 市 債	5,723,400	1,195,700			79,400		△359,400	136,000	1,013,700		7,788,800
計	72,060,000	2,626,376	35,000	321,526	794,320	787,580	757,020	900,652	3,722,537	21,789,864	103,794,875

歳 出

(単位 千円)

款	当 初 予算額	繰越額	補 正 予 算 額								予備費 充 用	予 算 現 額
			令和2年 2月	5月	6月	8月	9月	11月	令和3年 2月	専決		
1 議会費	476,633								△12,204			464,429
2 総務費	5,971,926				428,231			37,525	611,737	904,866	19,897,200	27,851,485
3 民生費	28,298,597			229,300	81,136			54,371	129,134	530,106	193,480	29,516,124
4 衛生費	6,938,015								6,822	△700,086	1,135,926	33,385 7,414,062
5 労働費	92,419								3,176	200		95,795
6 農林水産費	812,643	51,340			1,000			28,640	8,894	1,635,844	2,750	2,541,111
7 商工費	1,454,376		35,000	92,226	57,500			161,457	△4,697	490,482	436,000	57,810 2,780,154
8 土木費	11,449,160	1,911,699			173,698			235,600	269,570	898,547	27,000	14,965,274
9 消防費	2,787,299											2,787,299
10 教育費	6,549,209	598,336			2,755	787,580	239,427	△125,060	△72,622	100,258		8,079,883
11 災害復旧費	40	65,001							13,280	35,200		113,521
12 公債費	7,129,683											7,129,683
13 予備費	100,000				50,000						△93,945	56,055
計	72,060,000	2,626,376	35,000	321,526	794,320	787,580	757,020	900,652	3,722,537	21,789,864	0	103,794,875

## (2) 特別会計

(単位 千円)

会計区分	当初 予算額	繰越 額	補正予算額								予算 現額
			令和2年 2月	5月	6月	8月	9月	11月	令和3年 2月	専決	
国民健康保険事業	21,175,000			18,500					554,781		21,748,281
土地取得事業	120,000										120,000
介護保険事業	16,624,000							292,225	10,615	380,000	17,306,840
後期高齢者医療事業	2,690,000									21,217	2,711,217
計	40,609,000	0	0	18,500	0	0	292,225	565,396	401,217	0	41,886,338

## 2 予算の執行

## (1) 一般会計

歳入歳出予算の執行状況は、歳入総額97,191,082,953円で、調定額に対して95.2%、予算現額に対して93.6%となった。

歳出総額は95,394,558,470円で、予算現額に対する執行率は91.9%となった。

歳入歳出差引き1,796,524,483円の剰余金が生じたが、この中には継続費逓次繰越財源3,696,000円、繰越明許費繰越財源227,438,000円が含まれており、これらを差し引いた実質収支額は1,565,390,483円となった。

予算の執行状況は、次のとおりである。



ア 予算の執行状況

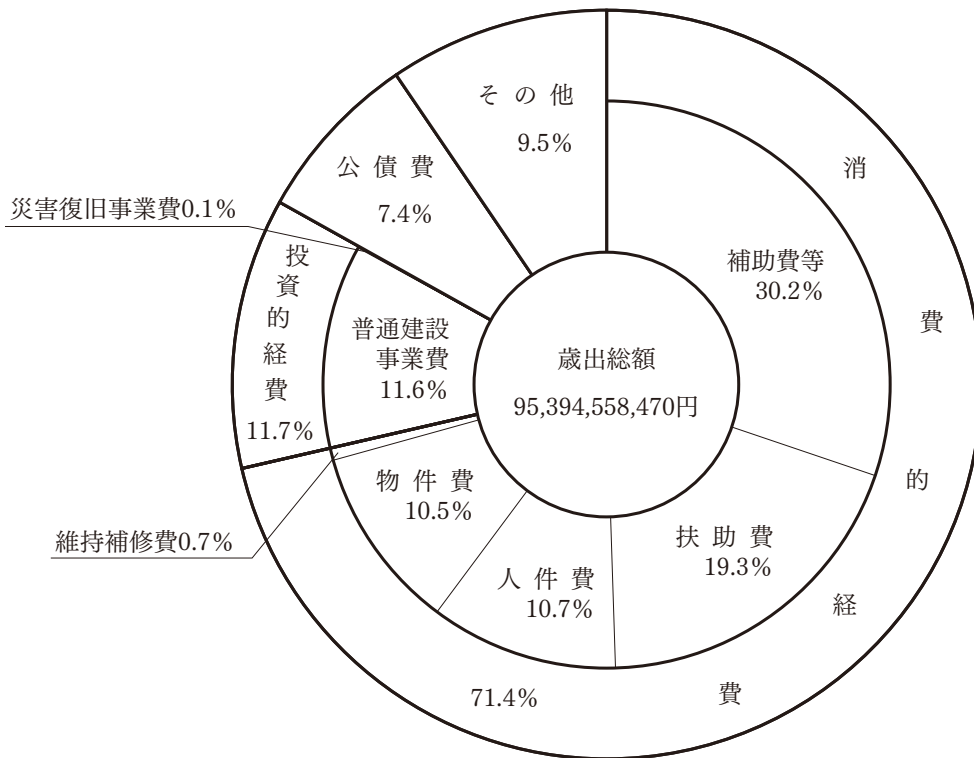
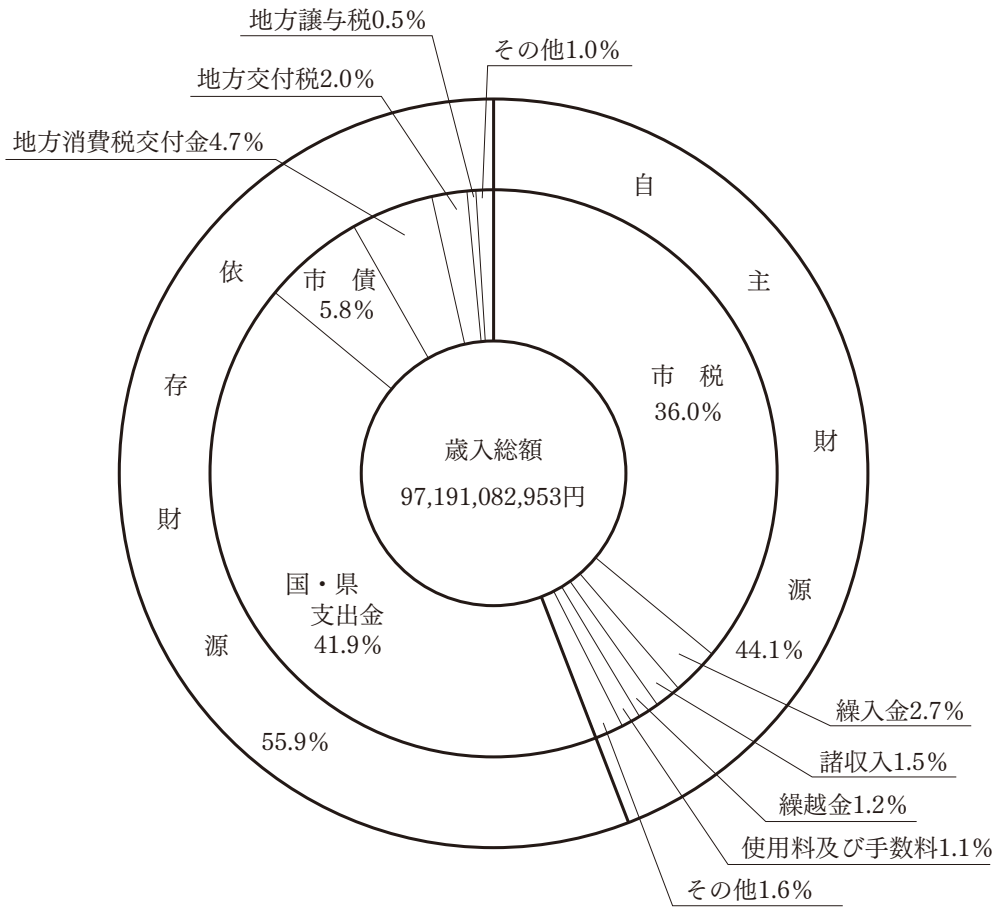
歳 入

款	当初予算額		予算現額		調定額	決算額			
	金額	構成比	金額	構成比		金額	構成比	収入率	
								対予算現額	対調定額
1 市 税	34,700,000,000 <sup>円</sup>	48.2%	34,700,000,000 <sup>円</sup>	33.4%	36,366,234,511 <sup>円</sup>	35,029,533,210 <sup>円</sup>	36.0%	100.9%	96.3%
2 地方譲与税	528,000,000	0.7	528,000,000	0.5	500,459,000	500,459,000	0.5	94.8	100.0
3 利子割交付金	60,000,000	0.1	60,000,000	0.1	27,871,000	27,871,000	0.0	46.5	100.0
4 配当割交付金	120,000,000	0.2	120,000,000	0.1	118,635,000	118,635,000	0.1	98.9	100.0
5 株式等譲渡所得割交付金	120,000,000	0.2	120,000,000	0.1	160,745,000	160,745,000	0.2	134.0	100.0
6 法人事業税交付金	370,000,000	0.5	370,000,000	0.4	260,539,000	260,539,000	0.3	70.4	100.0
7 地方消費税交付金	4,400,000,000	6.1	4,400,000,000	4.2	4,536,775,000	4,536,775,000	4.7	103.1	100.0
8 ゴルフ場利用税交付金	100,000,000	0.1	100,000,000	0.1	90,739,705	90,739,705	0.1	90.7	100.0
9 環境性能割交付金	120,000,000	0.2	120,000,000	0.1	54,370,090	54,370,090	0.1	45.3	100.0
10 国有提供施設等所在市町村助成交付金	300,000	0.0	300,000	0.0	300,000	300,000	0.0	100.0	100.0
11 地方特例交付金	180,000,000	0.2	180,000,000	0.2	196,938,000	196,938,000	0.2	109.4	100.0
12 地方交付税	2,200,000,000	3.1	2,200,000,000	2.1	1,972,896,000	1,972,896,000	2.0	89.7	100.0
13 交通安全対策特別交付金	50,000,000	0.1	50,000,000	0.0	48,549,000	48,549,000	0.0	97.1	100.0
14 分担金及び負担金	592,770,000	0.8	660,342,000	0.6	663,637,023	612,267,023	0.6	92.7	92.3
15 使用料及び手数料	1,284,811,000	1.8	1,284,811,000	1.2	1,082,389,990	1,062,973,818	1.1	82.7	98.2
16 国庫支出金	12,275,685,000	17.0	37,261,897,000	35.9	36,722,609,338	35,054,426,338	36.1	94.1	95.5
17 県支出金	5,683,942,000	7.9	7,570,777,000	7.3	7,167,186,755	5,634,532,755	5.8	74.4	78.6
18 財産収入	513,873,000	0.7	516,149,000	0.5	473,604,724	457,428,330	0.5	88.6	96.6
19 寄附金	345,002,000	0.5	483,906,000	0.5	503,543,523	503,543,523	0.5	104.1	100.0
20 繰入金	1,008,396,000	1.4	2,640,036,000	2.6	2,585,718,337	2,585,718,337	2.7	97.9	100.0
21 繰越金	453,404,000	0.6	1,188,464,000	1.2	1,188,464,793	1,188,464,793	1.2	100.0	100.0
22 諸収入	1,230,417,000	1.7	1,451,393,000	1.4	1,742,560,003	1,433,178,031	1.5	98.7	82.2
23 市債	5,723,400,000	7.9	7,788,800,000	7.5	5,660,200,000	5,660,200,000	5.8	72.7	100.0
計	72,060,000,000	100.0	103,794,875,000	100.0	102,124,965,792	97,191,082,953	100.0	93.6	95.2

歳 出

款	当初予算額		予算現額		決算額		
	金額	構成比	金額	構成比	金額	構成比	執行率
1 議会費	476,633,000 <sup>円</sup>	0.7%	464,429,000 <sup>円</sup>	0.4%	441,933,586 <sup>円</sup>	0.4%	95.2%
2 総務費	5,971,926,000	8.3	27,851,485,000	26.8	27,352,848,961	28.7	98.2
3 民生費	28,298,597,000	39.3	29,516,124,000	28.4	28,693,319,168	30.1	97.2
4 衛生費	6,938,015,000	9.6	7,414,062,000	7.1	6,757,774,748	7.1	91.1
5 労働費	92,419,000	0.1	95,795,000	0.1	85,090,783	0.1	88.8
6 農林水産業費	812,643,000	1.1	2,541,111,000	2.5	940,669,243	1.0	37.0
7 商工費	1,454,376,000	2.0	2,780,154,000	2.7	2,136,381,364	2.2	76.8
8 土木費	11,449,160,000	15.9	14,965,274,000	14.4	11,651,083,212	12.2	77.9
9 消防費	2,787,299,000	3.9	2,787,299,000	2.7	2,728,663,724	2.9	97.9
10 教育費	6,549,209,000	9.1	8,079,883,000	7.8	7,480,121,243	7.8	92.6
11 災害復旧費	40,000	0.0	113,521,000	0.1	61,365,700	0.1	54.1
12 公債費	7,129,683,000	9.9	7,129,683,000	6.9	7,065,306,738	7.4	99.1
13 予備費	100,000,000	0.1	56,055,000	0.1	0	0.0	0.0
計	72,060,000,000	100.0	103,794,875,000	100.0	95,394,558,470	100.0	91.9

イ 予算の性質別執行状況



(2) 特別会計

歳入歳出予算の執行状況は、4事業の合計で歳入総額41,887,056,902円、収入率96.5%、歳出総額40,730,074,606円、執行率97.2%となった。

歳入歳出差引き1,156,982,296円の剰余金が生じた。

予算の執行状況は、次のとおりである。

会計区分	予算現額	歳入			歳出		歳入歳出 差引額
		調定額	決算額	収入率	決算額	執行率	
国民健康 保険事業	21,748,281,000	22,830,425,504	21,489,862,735	94.1	20,886,036,348	96.0	603,826,387
土地取得事業	120,000,000	118,768,260	118,768,260	100.0	118,768,260	99.0	0
介護保険事業	17,306,840,000	17,689,706,685	17,575,041,935	99.4	17,029,321,676	98.4	545,720,259
後期高齢者 医療事業	2,711,217,000	2,745,528,838	2,703,383,972	98.5	2,695,948,322	99.4	7,435,650
計	41,886,338,000	43,384,429,287	41,887,056,902	96.5	40,730,074,606	97.2	1,156,982,296

(3) 市債

市債の現在高は、一般会計67,530,071千円で、うち本年度借入額は、総務債172,000千円（庁舎等整備事業費7,100千円、公共資産除却事業費500千円、地震対策施設整備事業費152,000千円、地区センター整備事業費12,400千円）、民生債59,900千円（高齢者福祉施設整備事業費8,400千円、保育所整備事業費41,400千円、子育て拠点施設整備事業費5,300千円、障害児入所施設整備事業費4,800千円）、衛生債70,700千円（戸田診療所施設整備事業費12,600千円、斎場施設整備事業費2,400千円、一般廃棄物処理施設整備事業費55,700千円）、農林水産業債295,900千円（林道整備事業費5,300千円、土地改良施設整備事業費214,000千円、漁港整備事業費76,600千円）、商工債10,800千円（観光施設整備事業費10,800千円）、土木債2,788,100千円（道路橋梁整備事業費975,300千円、道路橋梁整備事業費（減収補てん債分）50,000千円、河川改良事業費246,200千円、急傾斜地崩壊対策事業費15,400千円、港湾整備事業費42,200千円、都市計画事業費1,246,900千円、都市計画事業費（減収補てん債分）50,000千円、住宅整備事業費162,100千円）、消防債39,400千円（消防施設整備事業費39,400千円）、教育債918,300千円（小学校施設整備事業費210,800千円、中学校施設整備事業費475,500千円、高等学校施設整備事業費9,200千円、図書館施設整備事業費37,200千円、文化財施設整

備事業費60,600千円、市民文化センター整備事業費47,200千円、体育施設整備事業費7,200千円、学校施設情報機器整備事業費70,600千円)、災害復旧債17,100千円(農林施設災害復旧事業費1,300千円、土木施設災害復旧事業費15,800千円)、臨時財政対策債1,140,600千円、減収補てん債147,400千円の計5,660,200千円であった。

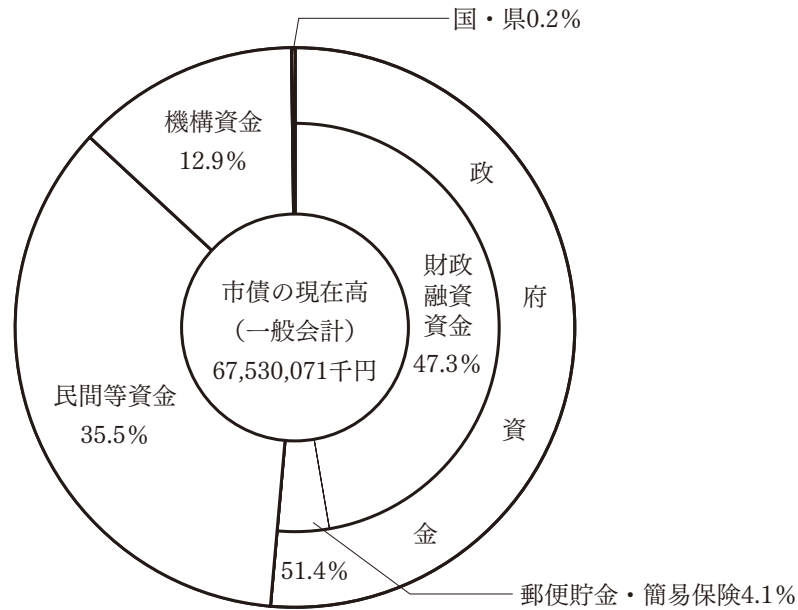
市債の借入状況及び借入先の状況は、次のとおりである。

ア 市債の現在高(会計別、目的別一覧表)

区 分	元年度末 現在高	本 年 度 借 入 額	本 年 度 償 還 額		差 引 現 在 高	償還額に対する 市民の負担額		
			元 金	利 子		1世帯 当たり	1人 当たり	
事業債	総務債	2,614,247 <sup>千円</sup>	172,000 <sup>千円</sup>	243,956 <sup>千円</sup>	12,204 <sup>千円</sup>	2,542,291 <sup>千円</sup>	2,759 <sup>円</sup>	1,330 <sup>円</sup>
	民生債	1,175,163	59,900	187,438	10,648	1,047,625	2,134	1,028
	衛生債	467,585	70,700	41,763	5,693	496,522	511	246
	農林水産業債	1,596,583	295,900	133,252	7,362	1,759,231	1,515	730
	商工債	32,876	10,800	13,277	260	30,399	146	70
	土木債	25,127,408	2,788,100	2,107,523	202,474	25,807,985	24,883	11,991
	消防債	2,192,443	39,400	284,066	8,125	1,947,777	3,147	1,517
	教育債	8,634,400	918,300	852,419	79,131	8,700,281	10,034	4,836
	災害復旧債	4,880	17,100	811	5	21,169	9	4
	特別債	減税補てん債	754,866	0	199,273	2,027	555,593	2,168
臨時財政対策債		24,433,589	1,140,600	2,153,008	132,099	23,421,181	24,615	11,862
退職手当債		1,435,463	0	382,846	5,290	1,052,617	4,181	2,015
減収補てん債		0	147,400	0	0	147,400	0	0
一般会計分計	68,469,503	5,660,200	6,599,632	465,318	67,530,071	76,102	36,674	
特別会計分計	0	0	0	0	0	0	0	
合 計	68,469,503	5,660,200	6,599,632	465,318	67,530,071	76,102	36,674	

※令和3年3月31日現在 世帯数：92,835世帯、人口：192,644人

イ 市債の現在高（借入先別残高構成比）



(4) 債務負担行為

債務負担行為の事項別限度額、支出額及び支出予定額は、次のとおりである。

一般会計

(単位 千円)

事項	限度額	令和2年度末までの支出額 ( )内は令和2年度支出額		令和3年度以降の支出予定額		備考
		期間	金額	期間	金額	
沼津市土地開発公社の 債務保証	10,800,000 以内		0 ( 0)	令和3年度から 公社存続中	10,800,000 以内	計から 除く
民間保育所施設整備 借入金償還費補助金	借入元金の17.5% に相当する額	平成16年度から 令和2年度まで	73,072 ( 5,069)	令和3年度から 令和20年度まで	59,234	
勤労者住宅建設資金利子補給金	融資期間10年間に 0.5%の利子を付して 元利均等により算出 した利子相当額	平成23年度から 令和2年度まで	132,464 ( 23,178)	令和3年度から 令和12年度まで	145,965	
勤労者教育資金利子補給金	融資期間5年間に 1.5%の利子を付して 元利均等により算出 した利子相当額	平成28年度から 令和2年度まで	8,591 ( 2,511)	令和3年度から 令和7年度まで	7,252	
小口資金利子補給金	融資残高に対する利子 1.08%に相当する額	平成28年度から 令和2年度まで	56,384 ( 10,769)	令和3年度から 令和7年度まで	14,159	
近代化資金等利子補給金	融資残高に対する利子 0.3%に相当する額	平成27年度から 令和2年度まで	8,116 ( 448)	令和3年度から 令和6年度まで	538	
農業経営基盤強化 資金利子助成金	融資残高に対する利子 0.4%に相当する額	平成16年度から 令和2年度まで	4,612 ( 113)	令和3年度から 令和15年度まで	291	
漁業近代化資金利子補給金	融資残高に対する利子 1.5%に相当する額	平成27年度から 令和2年度まで	19,381 ( 2,361)	令和3年度から 令和8年度まで	1,888	

(単位 千円)

事 項	限度額	令和2年度末までの支出額 ( )内は令和2年度支出額		令和3年度以降の支出予定額		備考
		期 間	金 額	期 間	金 額	
鉄道施設移転用地取得事業費	11,804,053と 利子相当額	平成19年度から 令和2年度まで	5,389,257 ( 143,909)			
育 英 奨 学 金	14,400	平成30年度から 令和2年度まで	7,010 ( 3,480)	令和3年度から 令和5年度まで	6,960	
教育委員会事務局 事務機器等賃借料	472,438	平成28年度から 令和2年度まで	385,639 ( 82,195)	令和3年度から 令和4年度まで	62,861	
社会福祉法人信愛会土肥ホーム 増築工事借入金償還費補助金	55,863	平成18年度から 令和2年度まで	55,863 ( 2,879)			
沼津市営住宅自由ヶ丘団地 整備事業費	3,676,000	平成18年度から 令和2年度まで	2,425,132 ( 106,674)	令和3年度から 令和9年度まで	1,250,868	
庁舎空調設備更新事業費	114,760	平成21年度から 令和2年度まで	86,453 ( 5,706)	令和3年度から 令和5年度まで	17,116	
消防庁舎整備事業費	2,040,460	平成21年度から 令和2年度まで	1,238,647 ( 131,054)	令和3年度から 令和8年度まで	784,172	
図書館ESCO事業費	58,270	平成21年度から 令和2年度まで	41,826 ( 3,584)	令和3年度から 令和5年度まで	10,752	
勤労者育児支援資金利子補給金		融資期間5年間に 2.0%以内の利子を付 して元利均等により 算出した利子相当額	平成28年度から 令和2年度まで 1,696 ( 359)	令和3年度から 令和7年度まで	1,335	
放課後児童クラブ建物賃借料	28,024	平成30年度から 令和2年度まで	19,586 ( 4,422)			
庁舎照明設備機器賃借料	17,403	平成27年度から 令和2年度まで	3,732 ( 622)	令和3年度から 令和5年度まで	1,867	
財務部事務機器等賃借料	1,385,113	平成26年度から 令和2年度まで	472,320 ( 70,848)	令和3年度から 令和7年度まで	524,528	
市庁舎構内交換電話設備 保守点検業務委託費	6,170	令和元年度から 令和2年度まで	3,080 ( 3,080)	令和3年度まで	3,080	
市庁舎環境測定業務委託費	1,428	令和元年度から 令和2年度まで	591 ( 591)	令和3年度まで	545	
市庁舎非常用発電機 保守点検業務委託費	2,528	令和元年度から 令和2年度まで	1,264 ( 1,264)	令和3年度まで	1,264	
市庁舎消防用設備 保守点検業務委託費	1,861	令和元年度から 令和2年度まで	932 ( 932)	令和3年度まで	929	
自家用電気工作物 保安管理業務委託費	52,119	令和元年度から 令和2年度まで	25,775 ( 25,775)	令和3年度まで	25,713	
借上バス運行业務委託費	5,734	令和元年度から 令和2年度まで	208 ( 208)	令和3年度まで	2,693	
保健センター等特定建築物 環境衛生管理業務委託費	2,176	令和元年度から 令和2年度まで	1,085 ( 1,085)	令和3年度まで	1,078	

(単位 千円)

事 項	限度額	令和2年度末までの支出額 ( )内は令和2年度支出額		令和3年度以降の支出予定額		備考
		期 間	金 額	期 間	金 額	
原地区センター・原高齢者福祉センター空調機器保守点検業務委託費	2,924	令和元年度から令和2年度まで	825 ( 825)	令和3年度まで	1,067	
第五地区センター清掃業務委託費	7,096	平成29年度から令和2年度まで	3,434 ( 1,155)	令和3年度から令和5年度まで	3,234	
第三地区センター清掃業務委託費	6,274	平成29年度から令和2年度まで	2,904 ( 977)	令和3年度から令和5年度まで	2,444	
愛鷹地区センター汚水処理施設維持管理業務委託費	1,084	令和元年度から令和2年度まで	542 ( 542)	令和3年度まで	542	
今沢地区センター清掃業務委託費	7,140	平成29年度から令和2年度まで	2,453 ( 825)	令和3年度から令和5年度まで	2,285	
内浦地区センター清掃業務委託費	4,426	平成29年度から令和2年度まで	2,017 ( 678)	令和3年度から令和5年度まで	2,035	
生活保護等レセプト点検業務委託費	2,112	令和元年度から令和2年度まで	858 ( 858)	令和3年度まで	729	
大気汚染監視測定機器保守管理業務委託費	3,058	令和元年度から令和2年度まで	1,430 ( 1,430)	令和3年度まで	1,430	
斎場庭木管理業務委託費	1,602	令和元年度から令和2年度まで	792 ( 792)	令和3年度まで	792	
斎場空調設備保守点検業務委託費	1,964	令和元年度から令和2年度まで	792 ( 792)	令和3年度まで	902	
看護専門学校特定建築物環境衛生管理業務委託費	2,112	令和元年度から令和2年度まで	1,056 ( 1,056)	令和3年度まで	843	
看護専門学校空調設備保守点検業務委託費	2,574	令和元年度から令和2年度まで	968 ( 968)	令和3年度まで	1,192	
清掃プラントごみ質分析業務委託費	1,638	令和元年度から令和2年度まで	819 ( 819)	令和3年度まで	819	
清掃プラントばい煙量等測定業務委託費	2,777	令和元年度から令和2年度まで	1,268 ( 1,268)	令和3年度まで	964	
清掃プラント移動固定局大気監視用測定機保守管理業務委託費	5,128	令和元年度から令和2年度まで	2,563 ( 2,563)	令和3年度まで	2,563	
清掃プラント大気監視用測定機保守管理業務委託費	2,363	令和元年度から令和2年度まで	1,463 ( 1,463)	令和3年度まで	605	
清掃プラント飛灰等運搬業務委託費	15,816	令和元年度から令和2年度まで	7,331 ( 7,331)	令和3年度まで	7,534	
中継・中間処理施設運転管理業務委託費	123,200	令和元年度から令和2年度まで	61,600 ( 61,600)	令和3年度まで	61,600	
埋立ごみ再処理事業分別物運搬業務委託費	9,350	令和元年度から令和2年度まで	4,432 ( 4,432)	令和3年度まで	4,675	



(単位 千円)

事 項	限度額	令和2年度末までの支出額 ( )内は令和2年度支出額		令和3年度以降の支出予定額		備考
		期 間	金 額	期 間	金 額	
埋立ごみ再処理事業粗選別・ 分別物入れ替え作業等業務委託費	28,962	令和元年度から 令和2年度まで	14,481 ( 14,481)	令和3年度まで	14,481	
衛生プラントし 渣 運 搬 業 務 委 託 費	1,984	令和元年度から 令和2年度まで	954 ( 954)	令和3年度まで	992	
沼津駅北口レストスポット 清掃管理業務委託費	5,092	令和元年度から 令和2年度まで	2,365 ( 2,365)	令和3年度まで	2,530	
都市公園トイレ 清掃業務委託費	3,086	令和元年度から 令和2年度まで	1,549 ( 1,549)	令和3年度まで	1,507	
防災行政無線・J-ALERT 保守業務委託費	18,964	令和元年度から 令和2年度まで	8,598 ( 8,598)	令和3年度まで	10,329	
デジタル地域防災無線 保守点検業務委託費	23,064	令和元年度から 令和2年度まで	10,450 ( 10,450)	令和3年度まで	10,450	
市立小中学校及び幼稚園 給食配送業務委託費	209,907	平成29年度から 令和2年度まで	101,606 ( 33,767)	令和3年度から 令和5年度まで	106,773	
市立小中学校非常放送設備 保守点検業務委託費	3,509	令和元年度から 令和2年度まで	1,760 ( 1,760)	令和3年度まで	1,734	
市立小中学校合併処理槽 保守点検業務委託費	20,488	令和元年度から 令和2年度まで	10,213 ( 10,213)	令和3年度まで	10,214	
市立小中学校給食用エレベーター 保守点検業務委託費	5,673	令和元年度から 令和2年度まで	2,876 ( 2,876)	令和3年度まで	2,757	
市立静浦小中一貫学校特定 建築物環境衛生管理業務委託費	5,454	令和元年度から 令和2年度まで	2,368 ( 2,368)	令和3年度まで	2,408	
市立高校建築物環境 衛生管理業務委託費	3,112	令和元年度から 令和2年度まで	1,492 ( 1,492)	令和3年度まで	1,504	
図書館消防用設備 保守点検業務委託費	3,740	令和元年度から 令和2年度まで	1,870 ( 1,870)	令和3年度まで	1,870	
図書館遠隔監視エレベーター 保守点検業務委託費	1,556	令和元年度から 令和2年度まで	646 ( 646)	令和3年度まで	630	
図書館空調設備機器 保守点検業務委託費	3,043	令和元年度から 令和2年度まで	1,078 ( 1,078)	令和3年度まで	1,056	
歴史民俗資料館空調設備 保守点検業務委託費	1,650	令和元年度から 令和2年度まで	718 ( 718)	令和3年度まで	707	
屋内温水プール管理 運 営 業 務 委 託 費	27,103	令和元年度から 令和2年度まで	24,594 ( 24,594)			
屋内温水プール清掃 業 務 委 託 費	2,609	令和元年度から 令和2年度まで	2,476 ( 2,476)			
市民体育館給水及び給湯 設備他保守管理業務委託費	7,340	令和元年度から 令和2年度まで	3,036 ( 3,036)	令和3年度まで	2,904	

(単位 千円)

事 項	限度額	令和2年度末までの支出額 ( )内は令和2年度支出額		令和3年度以降の支出予定額		備考
		期 間	金 額	期 間	金 額	
市民体育館建築物環境衛生管理業務委託費	3,014	令和元年度から令和2年度まで	1,461 ( 1,461)	令和3年度まで	1,241	
市営野球場芝地管理業務委託費	10,600	令和元年度から令和2年度まで	5,170 ( 5,170)	令和3年度まで	5,170	
広報ぬまづ印刷経費	58,034	令和元年度から令和2年度まで	22,351 ( 22,351)	令和3年度まで	19,206	
学校給食職員腸内細菌検査手数料	2,330	令和元年度から令和2年度まで	1,005 ( 1,005)	令和3年度まで	1,030	
耳鼻科検診機器賃借料	3,449	令和元年度から令和2年度まで	1,369 ( 1,369)	令和3年度まで	1,478	
短期経営改善資金利子補給金	融資残高に対する利子0.4%に相当する額	令和2年度	446 ( 446)	令和3年度まで	305	
沼津御用邸記念公園指定管理料	180,000	平成28年度から令和2年度まで	170,000 ( 32,000)			
文書等集配業務委託費	8,106	令和元年度から令和2年度まで	3,578 ( 3,578)	令和3年度まで	3,578	
市庁舎清掃業務委託費	74,937	平成30年度から令和2年度まで	48,383 ( 24,301)	令和3年度まで	24,302	
原書庫機械警備業務委託費	1,083	平成27年度から令和2年度まで	509 ( 103)	令和3年度から令和7年度まで	515	
保健センター等清掃業務委託費	15,315	平成30年度から令和2年度まで	6,997 ( 3,511)	令和3年度まで	3,512	
保健センター等機械警備業務委託費	1,252	平成27年度から令和2年度まで	619 ( 125)	令和3年度から令和7年度まで	627	
保健センター等発電機設備保安業務及び定期点検業務委託費	2,385	令和元年度から令和2年度まで	1,320 ( 1,320)	令和3年度まで	847	
市庁舎機械室機械警備業務委託費	5,876	平成27年度から令和2年度まで	520 ( 105)	令和3年度から令和7年度まで	1,320	
大岡地区センター清掃業務委託費	1,546	平成30年度から令和2年度まで	963 ( 483)	令和3年度まで	483	
大岡地区センター機械警備業務委託費	1,469	平成27年度から令和2年度まで	639 ( 129)	令和3年度から令和7年度まで	647	
大平地区センター清掃業務委託費	1,424	平成30年度から令和2年度まで	847 ( 426)	令和3年度まで	426	
大平地区センター機械警備業務委託費	1,056	平成27年度から令和2年度まで	522 ( 105)	令和3年度から令和7年度まで	528	
西浦地区センター清掃業務委託費	1,685	平成30年度から令和2年度まで	1,096 ( 550)	令和3年度まで	550	

(単位 千円)

事 項	限度額	令和2年度末までの支出額 ( )内は令和2年度支出額		令和3年度以降の支出予定額		備考
		期 間	金 額	期 間	金 額	
西浦地区センター 機械警備業務委託費	1,056	平成27年度から 令和2年度まで	522 ( 105)	令和3年度から 令和7年度まで	528	
浮島地区センター 清掃業務委託費	1,493	平成30年度から 令和2年度まで	867 ( 436)	令和3年度まで	436	
浮島地区センター 機械警備業務委託費	1,056	平成27年度から 令和2年度まで	522 ( 105)	令和3年度から 令和7年度まで	528	
第一地区センター 清掃業務委託費	1,630	平成30年度から 令和2年度まで	1,056 ( 530)	令和3年度まで	530	
第一地区センター 機械警備業務委託費	1,056	平成27年度から 令和2年度まで	522 ( 105)	令和3年度から 令和7年度まで	528	
原地区センター・原高齢者福祉 センター機械警備業務委託費	1,318	平成27年度から 令和2年度まで	652 ( 132)	令和3年度から 令和7年度まで	660	
原地区センター 清掃業務委託費	5,635	平成30年度から 令和2年度まで	1,749 ( 878)	令和3年度まで	878	
第四地区センター・沼津南消防署 空調機設備保守点検業務委託費	5,779	令和元年度から 令和2年度まで	1,958 ( 1,958)	令和3年度まで	2,068	
第四地区センター・沼津南消防署 ビル管理及び庁内清掃業務委託費	5,190	平成30年度から 令和2年度まで	3,433 ( 1,725)	令和3年度まで	1,725	
静浦地区センター 清掃業務委託費	2,629	平成30年度から 令和2年度まで	1,359 ( 682)	令和3年度まで	682	
静浦地区センター 機械警備業務委託費	1,056	平成27年度から 令和2年度まで	522 ( 105)	令和3年度から 令和7年度まで	528	
金岡地区センター 清掃業務委託費	4,980	平成30年度から 令和2年度まで	2,520 ( 1,265)	令和3年度まで	1,265	
金岡地区センター 機械警備業務委託費	1,544	平成27年度から 令和2年度まで	678 ( 137)	令和3年度から 令和7年度まで	687	
愛鷹地区センター 清掃業務委託費	1,585	平成30年度から 令和2年度まで	940 ( 472)	令和3年度まで	472	
子ども子育て支援システム 保守点検業務委託費	5,872	令和元年度から 令和2年度まで	2,936 ( 2,936)	令和3年度まで	2,936	
公立保育所建物 機械警備業務委託費	7,433	平成27年度から 令和2年度まで	2,542 ( 515)	令和3年度から 令和7年度まで	2,970	
公共用水域水質測定 調査業務委託費	4,796	令和元年度から 令和2年度まで	2,357 ( 2,357)	令和3年度まで	2,354	
市内河川水質測定 調査業務委託費	6,322	令和元年度から 令和2年度まで	2,717 ( 2,717)	令和3年度まで	1,746	
斎場機械警備業務委託費	1,215	平成27年度から 令和2年度まで	551 ( 107)	令和3年度から 令和7年度まで	561	

(単位 千円)

事 項	限度額	令和2年度末までの支出額 ( )内は令和2年度支出額		令和3年度以降の支出予定額		備考
		期 間	金 額	期 間	金 額	
斎場清掃業務委託費	14,366	平成30年度から 令和2年度まで	8,043 ( 4,040)	令和3年度まで	4,039	
看護専門学校清掃業務委託費	11,575	平成30年度から 令和2年度まで	7,625 ( 3,830)	令和3年度まで	3,830	
戸田地区内景勝地等 清掃管理業務委託費	11,753	令和元年度から 令和2年度まで	5,577 ( 5,577)	令和3年度まで	5,577	
戸田地区内景勝地等 草刈・高枝剪定業務委託費	2,126	令和元年度から 令和2年度まで	825 ( 825)	令和3年度まで	825	
公衆便所浄化槽維持管理 及び清掃業務委託費	2,038	令和元年度から 令和2年度まで	1,018 ( 1,018)	令和3年度まで	1,018	
側溝清掃廃棄物(汚土類) 処理処分業務委託費	6,046	令和元年度から 令和2年度まで	1,187 ( 1,187)	令和3年度まで	2,894	
岡宮北区画整理事務所 機械警備業務委託費	878	平成27年度から 令和2年度まで	448 ( 89)	令和3年度から 令和5年度まで	274	
市立小中学校消防設備 保守点検業務委託費	17,456	令和元年度から 令和2年度まで	6,463 ( 6,463)	令和3年度まで	6,474	
市立小学校し尿浄化槽 保守点検業務委託費	1,229	令和元年度から 令和2年度まで	702 ( 702)	令和3年度まで	499	
市立小中学校空調設備 保守点検業務委託費	7,794	令和元年度から 令和2年度まで	1,716 ( 1,716)	令和3年度まで	1,914	
沼津市立小中学校外国語 指導他業務委託費	177,000	平成30年度から 令和2年度まで	98,660 ( 49,555)	令和3年度まで	49,555	
市立高校校舎機械 警備業務委託費	2,887	平成27年度から 令和2年度まで	1,239 ( 251)	令和3年度から 令和7年度まで	1,254	
図書館清掃業務委託費	56,037	平成30年度から 令和2年度まで	19,285 ( 9,686)	令和3年度まで	9,686	
図書館機械警備業務委託費	1,050	平成27年度から 令和2年度まで	520 ( 103)	令和3年度から 令和7年度まで	528	
戸田図書館機械 警備業務委託費	2,160	平成27年度から 令和2年度まで	1,070 ( 212)	令和3年度から 令和7年度まで	1,089	
牧水記念館機械 警備業務委託費	1,298	平成27年度から 令和2年度まで	639 ( 130)	令和3年度から 令和7年度まで	647	
牧水記念館清掃業務委託費	3,126	平成30年度から 令和2年度まで	2,081 ( 1,045)	令和3年度まで	1,045	
庄司美術館清掃業務委託費	2,698	平成30年度から 令和2年度まで	1,796 ( 902)	令和3年度まで	902	
芹沢光治良記念館 清掃業務委託費	856	平成30年度から 令和2年度まで	570 ( 286)	令和3年度まで	286	

(単位 千円)

事 項	限度額	令和2年度末までの支出額 ( )内は令和2年度支出額		令和3年度以降の支出予定額		備考
		期 間	金 額	期 間	金 額	
歴史民俗資料館 清掃業務委託費	1,382	平成30年度から 令和2年度まで	855 ( 429)	令和3年度まで	429	
明治史料館清掃業務委託費	8,162	平成30年度から 令和2年度まで	5,434 ( 2,728)	令和3年度まで	2,728	
市営野球場管理棟 清掃業務委託費	3,171	平成30年度から 令和2年度まで	1,896 ( 953)	令和3年度まで	953	
戸田B&G海洋センター 機械警備業務委託費	987	平成27年度から 令和2年度まで	977 ( 198)			
入退室管理システム機器賃借料	5,310	平成27年度から 令和2年度まで	3,675 ( 735)			
トレーニング機器賃借料	3,388	平成27年度から 令和2年度まで	2,975 ( 595)			
小規模事業者経営 改善資金利子補給金		融資残高に対する利子 1.0%に相当する額	令和2年度 491 ( 491)	令和3年度まで	160	
市役所玄関受付案内 業務委託費	10,455	令和2年度	3,393 ( 3,393)	令和3年度から 令和4年度まで	6,785	
旧東海大学専用水道管理 業務委託費	7,448	令和元年度から 令和2年度まで	3,319 ( 3,319)	令和3年度まで	3,312	
市庁舎警備(守衛)業務 委託費	63,084	令和元年度から 令和2年度まで	18,678 ( 18,678)	令和3年度から 令和4年度まで	37,356	
市庁舎電話交換業務 委託費	25,859	令和元年度から 令和2年度まで	8,421 ( 8,421)	令和3年度から 令和4年度まで	16,844	
保健センター等警備業務 委託費	15,372	令和元年度から 令和2年度まで	4,389 ( 4,389)	令和3年度から 令和4年度まで	8,778	
市税等収納データ入力事務 補助派遣業務委託費	3,803	令和元年度から 令和2年度まで	1,842 ( 1,842)	令和3年度まで	1,870	
片浜地区センター 清掃業務委託費	4,053	令和元年度から 令和2年度まで	825 ( 825)	令和3年度から 令和4年度まで	1,650	
門池地区センター 清掃業務委託費	4,368	令和元年度から 令和2年度まで	990 ( 990)	令和3年度から 令和4年度まで	1,980	
ふれあいプラザこあら 建物機械警備業務委託費	590	平成28年度から 令和2年度まで	418 ( 106)	令和3年度まで	106	
せんぼん子育て支援センターかもめ 建物機械警備業務委託費	590	平成28年度から 令和2年度まで	251 ( 63)	令和3年度まで	64	
児童発達支援センターみゆき 建物機械警備業務委託費	590	平成28年度から 令和2年度まで	418 ( 106)	令和3年度まで	107	
看護専門学校学校警備 業務委託費	5,604	令和元年度から 令和2年度まで	1,624 ( 1,624)	令和3年度から 令和4年度まで	3,247	

(単位 千円)

事 項	限度額	令和2年度末までの支出額 ( )内は令和2年度支出額		令和3年度以降の支出予定額		備考
		期 間	金 額	期 間	金 額	
沼津駅南口レストスポット 清掃管理業務委託費	4,976	令和元年度から 令和2年度まで	2,310 ( 2,310)	令和3年度まで	2,607	
図書館守衛警備業務 委託費	26,400	令和元年度から 令和2年度まで	8,792 ( 8,792)	令和3年度から 令和4年度まで	17,582	
市民体育館総合清掃業務 委託費	12,540	令和元年度から 令和2年度まで	5,714 ( 5,714)	令和3年度まで	5,225	
勤労者体育センター・香陵 武道場清掃業務委託費	2,335	令和元年度から 令和2年度まで	939 ( 939)	令和3年度まで	929	
側溝清掃廃棄物(汚土類) 収集業務手数料	19,888	令和元年度から 令和2年度まで	7,097 ( 7,097)	令和3年度まで	9,944	
市立小中学校ごみ収集 運搬手数料	10,300	令和元年度から 令和2年度まで	4,730 ( 4,730)	令和3年度まで	5,093	
事業系一般廃棄物管理 システム賃借料	3,920	平成29年度から 令和2年度まで	3,038 ( 760)	令和3年度まで	760	
大岡地区センター指定管理料	14,072	平成29年度から 令和2年度まで	14,072 ( 3,370)			
大平地区センター指定管理料	14,072	平成29年度から 令和2年度まで	14,072 ( 3,370)			
西浦地区センター指定管理料	14,072	平成29年度から 令和2年度まで	14,072 ( 3,370)			
浮島地区センター指定管理料	14,072	平成29年度から 令和2年度まで	14,072 ( 3,370)			
第一地区センター指定管理料	14,072	平成29年度から 令和2年度まで	14,072 ( 3,370)			
原地区センター指定管理料	14,072	平成29年度から 令和2年度まで	14,072 ( 3,370)			
第四地区センター指定管理料	14,072	平成29年度から 令和2年度まで	14,072 ( 3,370)			
静浦地区センター指定管理料	14,072	平成29年度から 令和2年度まで	14,072 ( 3,370)			
金岡地区センター指定管理料	14,072	平成29年度から 令和2年度まで	14,072 ( 3,370)			
第五地区センター指定管理料	14,072	平成29年度から 令和2年度まで	14,072 ( 3,370)			
原高齢者福祉センター指定管理料	280	平成29年度から 令和2年度まで	280 ( 72)			
沼津夜間救急医療センター 指定管理料	1,643,793	平成29年度から 令和2年度まで	1,643,793 ( 408,009)			

(単位 千円)

事 項	限度額	令和2年度末までの支出額 ( )内は令和2年度支出額		令和3年度以降の支出予定額		備考
		期 間	金 額	期 間	金 額	
自治会集会所建設用地 購入費利子補給金	融資残高に対する利子 5.0%に相当する額	平成29年度から 令和2年度まで	75 ( 18)			
職員用端末機等賃借料	220,527	平成29年度から 令和2年度まで	157,164 ( 39,291)	令和3年度まで	36,016	
ごみ収集運搬業務委託費	2,468,000	平成29年度から 令和2年度まで	870,391 ( 292,792)	令和3年度から 令和5年度まで	992,110	
資源ごみ収集運搬 業務委託費	509,000	平成29年度から 令和2年度まで	174,400 ( 58,667)	令和3年度から 令和5年度まで	324,720	
住民基本台帳システム運用 支援業務委託費	5,832	令和元年度から 令和2年度まで	2,178 ( 2,178)	令和3年度まで	2,825	
税務情報システム運用支援 業務委託費	48,471	令和元年度から 令和2年度まで	16,316 ( 16,316)	令和3年度まで	22,216	
使用済み乾電池処理処分 業務委託費	3,186	令和元年度から 令和2年度まで	1,144 ( 1,144)	令和3年度まで	1,623	
戸田地区公園等 保全業務委託費	1,904	令和元年度から 令和2年度まで	939 ( 939)	令和3年度まで	770	
宮原公園流水施設及び門池公園 噴水施設保守点検業務委託費	2,211	令和元年度から 令和2年度まで	990 ( 990)	令和3年度まで	1,100	
愛鷹運動公園内宿泊施設 浄化槽保守点検業務委託費	1,822	令和元年度から 令和2年度まで	746 ( 746)	令和3年度まで	746	
帯笑園建物機械警備 業務委託費	908	平成29年度から 令和2年度まで	353 ( 119)	令和3年度から 令和4年度まで	238	
市議会委員会室赤外線放送 設備賃借料	22,196	平成29年度から 令和2年度まで	9,001 ( 3,000)	令和3年度から 令和4年度まで	6,001	
自動体外式除細動器賃借料	26,859	平成29年度から 令和2年度まで	12,831 ( 4,277)	令和3年度から 令和4年度まで	8,553	
ゆめとびら舟山寝具賃借料	2,052	令和元年度から 令和2年度まで	1,083 ( 1,083)	令和3年度まで	824	
金岡小学校共同調理場 給食調理業務委託費	130,929	平成30年度から 令和2年度まで	102,157 ( 15,582)			
門池地区センター指定管理料	14,616	平成30年度から 令和2年度まで	11,324 ( 4,076)	令和3年度まで	3,292	
高尾園指定管理料	生活保護法(昭和 25年法律第144号) に規定する保護施設 の運営に要する経費	平成30年度から 令和2年度まで	492,865 ( 167,078)	令和3年度まで	175,915	
市民福祉部事務機器等賃借料	209,828	平成30年度から 令和2年度まで	126,846 ( 42,282)	令和3年度から 令和4年度まで	73,994	
LED照明設備機器賃借料	218,529	平成30年度から 令和2年度まで	68,040 ( 22,680)	令和3年度から 令和9年度まで	147,420	

(単位 千円)

事 項	限度額	令和2年度末までの支出額 ( )内は令和2年度支出額		令和3年度以降の支出予定額		備考
		期 間	金 額	期 間	金 額	
公立保育所等省エネ設備機器賃借料	135,000	平成30年度から令和2年度まで	25,920 ( 12,960)	令和3年度から令和10年度まで	103,680	
キラメッセぬまづ指定管理料	14,583	平成30年度から令和2年度まで	4,720 ( 2,414)	令和3年度から令和5年度まで	8,832	
片浜地区センター空調機器保守点検業務委託費	846	令和元年度から令和2年度まで	506 ( 506)			
第三地区センター空調機器保守点検業務委託費	1,290	令和元年度から令和2年度まで	548 ( 548)	令和3年度まで	230	
第二地区センター清掃業務委託費	3,676	平成30年度から令和2年度まで	1,741 ( 874)	令和3年度まで	874	
最終処分場常時及び定期観測井戸水質測定他業務委託費	2,325	令和元年度から令和2年度まで	2,325 ( 2,325)			
市立高校空調設備定期点検・冷暖切替及び保守業務委託費	4,070	令和元年度から令和2年度まで	1,782 ( 1,782)	令和3年度まで	1,782	
道路舗装繕工事費	41,000	令和元年度から令和2年度まで	25,410 ( 25,410)	令和3年度まで	14,300	
道路改良工事費	25,057	令和元年度から令和2年度まで	12,067 ( 12,067)	令和3年度まで	8,767	
教育委員会事務局ファクシミリ賃借料	449	平成30年度から令和2年度まで	95 ( 48)	令和3年度から令和5年度まで	143	
宅地路線価整備事業業務委託費	26,061	令和元年度から令和2年度まで	23,026 ( 8,759)			
今沢地区センター指定管理料	15,536	令和元年度から令和2年度まで	7,772 ( 4,076)	令和3年度から令和4年度まで	7,764	
内浦地区センター指定管理料	15,536	令和元年度から令和2年度まで	7,772 ( 4,076)	令和3年度から令和4年度まで	7,764	
戸田地区センター指定管理料	15,536	令和元年度から令和2年度まで	7,772 ( 4,076)	令和3年度から令和4年度まで	7,764	
いきいきホーム松下指定管理料	5,340	令和元年度から令和2年度まで	5,340 ( 2,682)			
あしたか学園指定管理料	809,000	令和元年度から令和2年度まで	403,600 ( 202,700)	令和3年度から令和4年度まで	405,400	
我入道の渡し船指定管理料	5,820	令和元年度から令和2年度まで	5,609 ( 2,756)			
市民文化センター指定管理料	448,000	令和元年度から令和2年度まで	425,102 ( 207,248)			
開業パワーアップ支援資金等利子補給金		融資残高に対する利子1.0%に相当する額 令和元年度から令和2年度まで	395 ( 321)	令和3年度から令和4年度まで	673	



(単位 千円)

事 項	限度額	令和2年度末までの支出額 ( )内は令和2年度支出額		令和3年度以降の支出予定額		備考
		期 間	金 額	期 間	金 額	
同報無線デジタル化整備事業費	1,138,329	令和元年度から 令和2年度まで	338,755 ( 197,090)	令和3年度から 令和4年度まで	233,583	
市立高校情報システム機器等賃借料	179,865	令和元年度から 令和2年度まで	74,747 ( 37,422)	令和3年度から 令和5年度まで	93,555	
第二地区センター指定管理料	11,832	令和元年度から 令和2年度まで	8,072 ( 4,076)	令和3年度まで	3,760	
門池小学校共同調理場給食調理業務委託費	160,000	令和元年度から 令和2年度まで	47,644 ( 47,644)	令和3年度から 令和4年度まで	95,700	
健康診査受診券等印刷・封入封緘等作業業務委託費	6,811	令和元年度から 令和2年度まで	2,027 ( 2,027)	令和3年度まで	2,415	
幼児教育・保育の無償化事務業務委託費	19,090	令和元年度から 令和2年度まで	15,599 ( 15,599)			
産前産後サポート事業訪問型家事支援業務委託費	719	令和元年度から 令和2年度まで	311 ( 311)			
都市公園ゴミ収集運搬業務委託費	7,062	令和元年度から 令和2年度まで	3,498 ( 3,498)	令和3年度まで	3,564	
西島第二排水機場他13施設一般用電気工作物保安管理業務委託費	1,076	令和元年度から 令和2年度まで	538 ( 538)	令和3年度まで	538	
図書館自家発電設備機器保守点検業務委託費	2,420	令和元年度から 令和2年度まで	1,210 ( 1,210)	令和3年度まで	1,210	
河川管理施設更新工事費	27,000	令和元年度から 令和2年度まで	24,984 ( 24,984)			
住居表示管理システム機器賃借料	405	令和元年度から 令和2年度まで	75 ( 75)	令和3年度から 令和6年度まで	301	
香陵公園周辺整備PFI事業費	13,000,000	令和元年度から 令和2年度まで	860,075 ( 860,075)	令和3年度から 令和19年度まで	11,839,137	
総合計画策定業務委託費	8,000	令和2年度	7,590 ( 7,590)			
都市計画道路沼津南一色線測量設計業務委託費	138,000	令和2年度	8,910 ( 8,910)	令和3年度まで	129,090	
門池小学校給食配送業務委託費	11,505	令和元年度から 令和2年度まで	3,378 ( 3,378)	令和3年度から 令和4年度まで	6,807	
片浜地区センター指定管理料	19,897	令和2年度	4,076 ( 4,076)	令和3年度から 令和5年度まで	15,821	
第三地区センター指定管理料	19,897	令和2年度	4,076 ( 4,076)	令和3年度から 令和5年度まで	15,821	
ぬまづ健康福祉プラザ指定管理料	497,728	令和2年度	124,432 ( 124,432)	令和3年度から 令和5年度まで	373,296	

(単位 千円)

事 項	限度額	令和2年度末までの支出額 ( )内は令和2年度支出額		令和3年度以降の支出予定額		備考
		期 間	金 額	期 間	金 額	
沼津港水門展望施設 指定管理料	46,264	令和2年度	22,520 ( 22,520)	令和3年度まで	23,132	
くるら戸田指定管理料	62,000	令和2年度	31,000 ( 31,000)	令和3年度まで	31,000	
若山牧水記念館指定管理料	30,982	令和2年度	15,419 ( 15,419)	令和3年度まで	15,519	
庄司美術館指定管理料	28,404	令和2年度	14,153 ( 14,153)	令和3年度まで	14,251	
奨学金返還支援事業補助金	11,500	令和2年度	527 ( 527)	令和3年度から 令和7年度まで	4,998	
市道0115号線道路改良工事費	87,600	令和2年度	37,313 ( 37,313)			
県道足高三枚橋線 橋梁上部工工事費	99,280	令和2年度	99,190 ( 99,190)			
市議会タブレット端末賃借料	6,300	令和2年度	2,179 ( 2,179)	令和3年度から 令和4年度まで	2,724	
マイナンバーカード交付支援 事務補助員派遣業務委託費	7,221	令和2年度		令和3年度まで	5,270	
第五地区センター 機械警備業務委託費	502	令和2年度		令和3年度から 令和7年度まで	502	
訪問型家事支援業務委託費	2,891	令和2年度		令和3年度まで	2,891	
へだっこセンター建物 機械警備業務委託費	1,304	令和2年度		令和3年度から 令和7年度まで	1,304	
生活困窮者自立相談 支援事業業務委託費	59,619	令和2年度		令和3年度から 令和5年度まで	58,497	
生活困窮者等学習支援 事業業務委託費	8,208	令和2年度		令和3年度まで	8,074	
生活困窮者就労準備 支援事業業務委託費	8,000	令和2年度		令和3年度まで	7,909	
最終処分場水質測定他 業務委託費	3,533	令和2年度		令和3年度まで	3,533	
市道舗装支持力 調査業務委託費	6,800	令和2年度		令和3年度まで	5,610	
市立戸田小中一貫学校 機械警備業務委託費	3,435	令和2年度		令和3年度から 令和7年度まで	3,432	
庄司美術館機械警備 業務委託費	650	令和2年度		令和3年度から 令和7年度まで	647	

(単位 千円)

事 項	限度額	令和2年度末までの支出額 ( )内は令和2年度支出額		令和3年度以降の支出予定額		備考
		期 間	金 額	期 間	金 額	
河川管理施設設置工事費	5,000	令和2年度		令和3年度まで	5,000	
学校給食賄材料費	549,172	令和2年度		令和3年度まで	549,172	
市立小中学校屋内運動場 自動体外式除細動器賃借料	13,915	令和2年度		令和3年度から 令和7年度まで	11,314	
中間処理施設整備基本設計 策定支援業務委託費	14,410			令和3年度まで	12,991	
我入道コミュニティ 防災センター指定管理料	5,571			令和3年度から 令和6年度まで	5,571	
愛鷹地区センター 指定管理料	17,688			令和3年度から 令和6年度まで	17,688	
千本プラザ指定管理料	176,000			令和3年度から 令和4年度まで	176,000	
高齢者就業センター 指定管理料	8,000			令和3年度から 令和4年度まで	8,000	
浜水門排水機場ポンプ等 更新工事費	146,000			令和3年度	137,300	
6M-69号線橋梁 下部工築造工事費	81,323			令和3年度	81,323	
片浜西沢田線 道路築造工事費	520,000			令和3年度から 令和4年度まで	520,000	
ペーパーレス会議システム用 端末機賃借料	8,499			令和3年度から 令和5年度まで	5,497	
戸籍・附票ネットワーク 対応システム賃借料	226,448			令和3年度から 令和7年度まで	225,093	
経済変動対策資金 利子補給金		融資残高に対する利子 1.6%以内に相当する額		令和3年度から 令和5年度まで	263,149	
鉄道施設移転先鉄道影響 構造物詳細設計業務委託費	90,050			令和3年度	90,046	
計			17,849,982 (4,312,409)		20,981,252	

国民健康保険事業特別会計

(単位 千円)

事 項	限度額	令和2年度末までの支出額 ( )内は令和2年度支出額		令和3年度以降の支出予定額		備考
		期 間	金 額	期 間	金 額	
事務機器等賃借料	599,575	平成26年度から 令和2年度まで	267,995 ( 40,199)	令和3年度から 令和7年度まで	288,696	
国民健康保険システム 運用支援業務委託費	28,437	令和元年度から 令和2年度まで	10,534 ( 10,534)	令和3年度まで	13,900	
賦課資格入力等業務員 派遣業務委託費	8,142	令和元年度から 令和2年度まで	3,199 ( 3,199)	令和3年度まで	4,039	
納付催告等業務員 派遣業務委託費	9,531	令和元年度から 令和2年度まで	3,638 ( 3,638)	令和3年度まで	4,802	
データ入力業務委託費	423	令和元年度から 令和2年度まで	205 ( 205)	令和3年度まで	208	
健康診査受診券等印刷・ 封入封緘等作業業務委託費	651	令和元年度から 令和2年度まで	181 ( 181)	令和3年度まで	216	
国民健康保険システム税制 改正対応改修業務委託費	5,913	令和2年度		令和3年度まで	5,913	
計			285,752 ( 57,956)		317,774	

介護保険事業特別会計

(単位 千円)

事 項	限度額	令和2年度末までの支出額 ( )内は令和2年度支出額		令和3年度以降の支出予定額		備考
		期 間	金 額	期 間	金 額	
いきいきホーム松下 指定管理料	10,261	令和元年度から 令和2年度まで	10,261 ( 5,154)			
計			10,261 ( 5,154)			

## 第2節 現金収支状況

### 1 一般会計歳計現金の収支状況

一般会計歳計現金の月別収入支出及び流用の状況は、次のとおりである。

(単位 円)

月別	収入	支出	資金の流用			月末残高
			年度間の流用	会計間の流用	差引合計	
4	7,197,336,641	3,170,289,283	令和元年度一般会計へ 2,100,000,000	釣銭資金へ 1,084,300 財政調整基金から 3,600,000,000	1,498,915,700	5,525,963,058
5	20,360,686,586	7,049,886,309	令和元年度一般会計から 2,100,000,000	財政調整基金へ 3,600,000,000	△1,500,000,000	17,336,763,335
6	10,418,345,356	22,855,520,770			0	4,899,587,921
7	5,202,060,182	4,722,456,587			0	5,379,191,516
8	4,068,589,087	4,028,309,080			0	5,419,471,523
9	4,718,019,059	9,636,974,514			0	500,516,068
10	2,475,612,629	5,180,725,578		財政調整基金から 3,000,000,000	3,000,000,000	795,403,119
11	6,257,324,535	4,996,049,934		財政調整基金へ 400,000,000	△400,000,000	1,656,677,720
12	6,764,341,861	6,683,396,385		財政調整基金へ 500,000,000	△500,000,000	1,237,623,196
1	6,166,599,189	3,549,956,615		財政調整基金へ 2,100,000,000	△2,100,000,000	1,754,265,770
2	2,783,746,243	5,405,202,822		財政調整基金から 1,600,000,000	1,600,000,000	732,809,191
3	13,865,062,550	11,610,674,241		釣銭資金から 1,084,300 財政調整基金へ 1,600,000,000	△1,598,915,700	1,388,281,800
4	2,233,376,202	5,335,778,771	令和3年度一般会計から 2,500,000,000		2,500,000,000	785,879,231
5	4,679,982,833	1,169,337,581	令和3年度一般会計へ 2,500,000,000		△2,500,000,000	1,796,524,483

残高 1,796,524,483円は翌年度へ繰越

## 2 一般会計歳計現金の運用状況

歳計現金の運用状況は、次のとおりである。

種 別	2 年 度		元 年 度	
	運用回数	運用利子額	運用回数	運用利子額
定 期 預 金	— <sup>回</sup>	0 <sup>円</sup>	4 <sup>回</sup>	47,587 <sup>円</sup>
別 段 預 金 等	—	0	—	0
計	—	0	4	47,587

## 第3節 市 税

市税決算額は、調定額36,366,234,511円に対し、収入済額35,029,533,210円、収入歩合96.3%の収納成績で、前年度と比較すると調定額で148,758,658円（0.4%）の増額、収入済額で21,568,317円（0.1%）の減額となった。

5年間の決算状況は、次のとおりである。

年 度	一般会計 予 算 額	歳 入 決算額 A	市 税 予算額 B	市 税 調定額 C	市 税 収入済額 D	収入歩合		決算額 に対す る割合 D/A
						対予算 D/B	対調定 D/C	
2	103,794,875,000 <sup>円</sup>	97,191,082,953 <sup>円</sup>	34,700,000,000 <sup>円</sup>	36,366,234,511 <sup>円</sup>	35,029,533,210 <sup>円</sup>	100.9%	96.3%	36.0%
元	78,639,805,000	73,709,546,170	35,000,000,000	36,217,475,853	35,051,101,527	100.1	96.8	47.6
30	76,934,207,000	73,103,457,054	34,900,000,000	36,338,746,698	35,118,506,274	100.6	96.6	48.0
29	74,687,641,000	71,138,734,971	35,000,000,000	36,889,228,696	35,480,822,050	101.4	96.2	49.9
28	75,702,166,000	72,110,534,295	35,000,000,000	36,730,862,716	35,162,236,394	100.5	95.7	48.8

課税については、まず、市民税のうち個人所得割の税率は、総所得金額から各種所得控除後の額を課税標準として  $\frac{6}{100}$  である。また、法人税割の税率は、課税標準となる法人税額に対し  $\frac{6}{100}$  (令和元年9月30日以前に開始した事業年度は  $\frac{9.7}{100}$ ) である。

個人均等割額は3,500円(防災・減災のための臨時特例による均等割500円加算を含む。)であり、法人等の均等割額は、次のとおりである。

資本金等の金額	従業者数	税率(年額)	資本金等の金額	従業者数	税率(年額)
1千万円以下	50人以下	50,000 <sup>円</sup>	10億円超 50億円以下	50人以下	410,000 <sup>円</sup>
	50人超	120,000		50人超	1,750,000
1千万円超 1億円以下	50人以下	130,000	50億円超	50人以下	410,000
	50人超	150,000		50人超	3,000,000
1億円超 10億円以下	50人以下	160,000	表に掲げる法人以外の法人等	50,000	
	50人超	400,000			

次に固定資産税の税率は、課税標準に対し  $\frac{1.4}{100}$ 、都市計画税は  $\frac{0.3}{100}$  である。

## 1 市税負担の状況

市税負担の状況は、次のとおりであるが、市民1人当たりの税額を前年度と比較すると2,473円(1.4%)の増額となった。

年度	市民1人当たり税額				1世帯当たり税額				人口	世帯数
	市民税	固定資産税	その他	計	市民税	固定資産税	その他	計		
2	73,934 <sup>円</sup>	83,323 <sup>円</sup>	25,556 <sup>円</sup>	182,813 <sup>円</sup>	153,423 <sup>円</sup>	172,906 <sup>円</sup>	53,030 <sup>円</sup>	379,359 <sup>円</sup>	192,644 <sup>人</sup>	92,835 <sup>世帯</sup>
元	74,923	80,180	25,237	180,340	157,360	168,400	53,005	378,765	194,207	92,467
差引増減	△989	3,143	319	2,473	△3,937	4,506	25	594	△1,563	368

※固定資産税には、国有資産等所在市町村交付金は含めない。  
税額は、現年課税分調定額による。  
人口及び世帯数は、各年度末の数値である。

## 2 税目別賦課の状況

### (1) 市 民 税

調定総額14,686,304,169円（滞納繰越分443,290,077円を含む。）は、前年度と比較すると336,933,765円（2.2%）の減額となった。

現年課税分の調定額は14,243,014,092円で、この内訳は、個人（均等割・所得割）が11,606,470,892円、法人（均等割・法人税割）が2,636,543,200円で、前年度と比較すると307,619,190円（2.1%）の減額となり、収入歩合は現年課税分97.9%、滞納繰越分34.1%、総額では96.0%であった。

### (2) 固定資産税

調定総額16,642,444,594円（滞納繰越分522,619,294円を含む。）は、前年度と比較すると464,632,542円（2.9%）の増額となった。

現年課税分の調定額は16,119,825,300円で、この内訳は、固定資産税が16,051,722,100円、国有資産等所在市町村交付金が68,103,200円で、前年度と比較すると477,258,100円（3.1%）の増額となり、収入歩合は現年課税分98.7%、滞納繰越分23.0%、総額では96.3%であった。

なお、この課税客体（固定資産）の評価額は、次のとおりである。

区 分	地積・床面積	筆・棟・件数	決定価格	免税点未満のものの価格	免税点以上のものの価格
土 地	km <sup>2</sup> 122.4	筆 229,744	千円 1,221,734,219	千円 1,474,913	千円 1,220,259,306
家 木 造	m <sup>2</sup> 5,655,956	棟 52,982	142,421,291	127,707	142,293,584
屋 非 木 造	m <sup>2</sup> 8,376,192	棟 25,420	358,139,720	33,538	358,106,182
償 却 資 産		件 7,563	198,590,656	1,859,191	196,731,465
計			1,920,885,886	3,495,349	1,917,390,537

※国有資産等所在市町村交付金に係る固定資産は含めない。

### (3) 軽自動車税

現年課税分の調定額は513,505,300円で、この内訳は、環境性能割が18,167,200円、種別割が495,338,100円で、前年度と比較すると29,506,400円（6.1%）の増額となり、収入歩合は98.4%であった。



(4) 市たばこ税

現年課税分の調定額は1,408,239,514円で、前年度と比較すると49,626,310円（3.4％）の減額となり、収入歩合は100.0％であった。

(5) 入湯税

現年課税分の調定額は10,228,650円で、前年度と比較すると7,970,400円（43.8％）の減額となり、収入歩合は100.0％であった。

(6) 都市計画税

現年課税分の調定額は2,991,093,900円で、前年度と比較すると49,989,700円（1.7％）の増額となり、収入歩合は98.7％であった。

### 3 市税の収納状況

市税の納税に対する理解を求めるとともに納期内自主納税の促進を図り、滞納者に対しては納税相談などにより完納を促し、下記の収納状況となった。

区分	予算現額	調定額	収入済額	不納欠損額	収入未済額	収入歩合	
						対予算	対調定
現年課税分	円 34,350,000,000	円 35,285,906,756	円 34,728,138,658	円 6,324,868	円 551,443,230	% 101.1	% 98.4
滞納繰越分	350,000,000	1,080,327,755	301,394,552	110,798,688	668,134,515	86.1	27.9
計	34,700,000,000	36,366,234,511	35,029,533,210	117,123,556	1,219,577,745	100.9	96.3

### 4 税務証明の状況

納税証明及び各種証明の交付通数は、次のとおりである。

種別	通数	種別	通数	種別	通数
土地評価証明	14,028	固定資産税課税台帳閲覧	3,763	住宅用家屋証明	757
建物評価証明	4,966	地籍図写し	395	その他	843
所得・課税証明	23,504	納税証明	9,929	計	58,185

## 第4節 財 産 管 理

市有財産の管理状況は、次のとおりである。

### 1 取得及び処分

#### (1) 取 得

種 別	数 量	金 額	備 考
土 地	213,139 <sup>m<sup>2</sup></sup>	764,734,357 <sup>円</sup>	
建 物	7,591	1,103,777,151	
計		1,868,511,508	

#### (2) 処 分

種 別	数 量	金 額	備 考
土 地	310,120 <sup>m<sup>2</sup></sup>	51,764,586 <sup>円</sup>	
建 物	66	16,510,000	
計		68,274,586	

### 2 貸 付

普通財産として管理している土地のうち、宅地等として有償貸付しているものは、150,753.11<sup>m<sup>2</sup></sup>（172件）である。

### 3 保 険

保険の契約状況は、次のとおりである。

種 別	契 約		保 険 料	備 考
	金 額	件 数		
火 災 保 険	174,813,536,000 <sup>円</sup>	488 <sup>件</sup>	14,847,370 <sup>円</sup>	
自 動 車 保 険	—	401	6,770,271	対人 無制限 対物 無制限
森 林 保 険	94,815,100	2	304,595	
計	174,908,351,100	891	21,922,236	

### 4 市営香貫駐車場

#### (1) 平面駐車場

旧香陵運動場跡地に暫定整備した平面駐車場は、12月をもって供用を終了した。

4月から12月までの利用実績は次のとおりである。

名 称	駐車車両総数	収 入 額	備 考
市 営 香 貫 駐 車 場	130,690 <sup>台</sup>	7,466,120 <sup>円</sup>	

#### (2) 立体駐車場

香陵公園周辺整備事業により新たに整備された立体駐車場が、令和3年1月から供用を開始し、沼津NEXT株式会社を指定管理者として施設の管理運営を行った。なお、令和3年1月から3月までの駐車車両総数は43,842台であった。

### 5 公共施設マネジメントの推進

公共施設等が一斉に大規模な更新や改修の時期を迎える中、将来の利用需要を見据えた公共施設の最適化に取り組み、これらにかかる中長期的な経費を軽減・平準化するための基本的な方針や手法を示す「沼津市公共施設マネジメント計画」を平成28年度に策定した。

本年度は、公共施設マネジメント計画推進会議などを開催し、公共建築物を対象に、建物ごとに講じる対策内容や実施時期などの整備方針を示した「沼津市個別施設計画（公共建築物

編)」を策定した。