

I 主要施策の概要

第 1 章 財 政

決算の概要

一般会計の決算額は、歳入総額73,709,546,170円、歳出総額72,521,081,377円で、継続費及び繰越明許費の繰越財源258,934,000円を差し引いた実質収支額は、929,530,793円となった。

特別会計5事業の合計決算額は、歳入総額42,318,326,418円、歳出総額41,465,803,938円となり、差引き852,522,480円の剰余金が生じた。

一般会計は、前年度決算に比べて歳入が0.8%、歳出が1.9%それぞれ増となった。

歳入の自主財源は、繰越金が12.6%増となったものの、繰入金が16.9%、財産収入が21.7%それぞれ減となったことなどから、全体では1.1%の減となった。

一方、依存財源は、地方消費税交付金が7.1%減となったものの、国庫支出金が8.2%、地方交付税が15.5%それぞれ増となったことなどから、全体では3.8%の増となった。

歳出においては、補助費等が5.4%減となったものの、扶助費が5.6%増となったことなどから、消費的経費は1.4%の増となった。

また、普通建設事業などの投資的経費は3.1%の増となった。

一般会計決算（性質別推移）

区 分		27 年 度		28 年 度		29 年 度		30 年 度		元 年 度	
		決算額	構成比	決算額	構成比	決算額	構成比	決算額	構成比	決算額	構成比
歳	入	万円 7,422,537	% 100.0	万円 7,211,053	% 100.0	万円 7,113,873	% 100.0	万円 7,310,346	% 100.0	万円 7,370,955	% 100.0
自主財源	市 税	3,544,461	47.8	3,516,224	48.8	3,548,082	49.9	3,511,851	48.0	3,505,110	47.6
	そ の 他	972,674	13.1	806,977	11.2	737,436	10.3	905,631	12.4	863,600	11.7
	計	4,517,135	60.9	4,323,201	60.0	4,285,518	60.2	4,417,482	60.4	4,368,710	59.3
依存財源	国・県 支 出 金	1,553,915	20.9	1,634,550	22.7	1,614,667	22.7	1,596,416	21.8	1,706,878	23.2
	市 債	567,680	7.6	562,050	7.8	493,080	6.9	582,040	8.0	569,700	7.7
	そ の 他	783,807	10.6	691,252	9.5	720,608	10.2	714,408	9.8	725,667	9.8
	計	2,905,402	39.1	2,887,852	40.0	2,828,355	39.8	2,892,864	39.6	3,002,245	40.7
歳	出	7,086,116	100.0	7,073,533	100.0	6,939,840	100.0	7,114,416	100.0	7,252,108	100.0
消費的経費	人 件 費	1,148,500	16.2	987,716	13.9	927,861	13.4	922,094	13.0	917,022	12.7
	物 件 費	993,535	14.0	957,430	13.5	961,652	13.9	977,501	13.7	1,003,716	13.8
	そ の 他	2,365,257	33.4	2,598,068	36.8	2,681,215	38.6	2,658,624	37.4	2,700,445	37.2
	計	4,507,292	63.6	4,543,214	64.2	4,570,728	65.9	4,558,219	64.1	4,621,183	63.7
投資的経費	普通建設 事 業 費	1,071,475	15.1	1,040,281	14.7	946,819	13.6	1,112,545	15.6	1,145,174	15.8
	災害復旧 事 業 費	7,692	0.1	0	0.0	0	0.0	0	0.0	1,333	0.0
	計	1,079,167	15.2	1,040,281	14.7	946,819	13.6	1,112,545	15.6	1,146,507	15.8
公 債 費	702,384	9.9	707,419	10.0	722,631	10.4	726,829	10.2	709,083	9.8	
そ の 他	797,273	11.3	782,619	11.1	699,662	10.1	716,823	10.1	775,335	10.7	

第1節 予 算

1 予算の推移

一般会計の当初予算規模は72,070,000千円で、前年度と比べて0.9%の増であった。

歳入歳出予算の補正は4,139,705千円を追加し、継続費繰次繰越額20,053千円、繰越明許費繰越額2,410,047千円を合わせた最終予算額は78,639,805千円となり、当初予算に比べて9.1%の増となった。

特別会計の当初予算規模は41,022,000千円で、前年度と比べて1.8%の増であった。

歳入歳出予算の補正は、国民健康保険事業など4事業において総額1,206,634千円を追加し、最終予算額は42,228,634千円となり、当初予算に比べて2.9%の増となった。

(1) 一般会計

歳入

(単位 千円)

款	当 初 予 算 額	繰 越 財 源 充 当 額	補 正 予 算 額						予 算 現 額
			5 月	6 月	9 月	11 月	2 月	専 決	
1 市 税	35,000,000								35,000,000
2 地方譲与税	500,000			13,800					513,800
3 利子割交付金	60,000								60,000
4 配当割交付金	180,000								180,000
5 株式等譲渡所得割 交 付 金	180,000								180,000
6 地方消費税 交 付 金	4,200,000								4,200,000
7 ゴルフ場利用税 交 付 金	100,000								100,000
8 自動車取得税 交 付 金	105,000								105,000
9 環境性能割 交 付 金	75,000								75,000
10 国有提供施設等所在 市町村助成交付金	300								300
11 地方特例 交 付 金	150,000			277,750					427,750
12 地方交付税	2,050,000								2,050,000
13 交通安全対策 特別交付金	50,000								50,000
14 分担金及び 負 担 金	866,060	3,287		△107,100			20,540		782,787
15 使用料及び 手 数 料	1,288,774			△2,400					1,286,374
16 国庫支出金	12,283,461	843,731		306,911		139,343	334,459		13,907,905
17 県支出金	4,870,200	2,195		146,519		41,250	47,294		5,107,458
18 財産収入	541,506								541,506
19 寄 附 金	300,001					33,000	730		333,731
20 繰 入 金	1,574,483			40,000	69,640	47,725	732,822		2,464,670
21 繰 越 金	477,794	331,216	14,000			1,136,282			1,959,292
22 諸 収 入	1,776,621	7,671		9,000	33,418		21,322		1,848,032
23 市 債	5,440,800	1,242,000		5,500	△64,700		842,600		7,466,200
計	72,070,000	2,430,100	14,000	689,980	38,358	1,397,600	1,999,767	0	78,639,805

歳 出

(単位 千円)

款	当 初 予算額	繰越額	補 正 予 算 額						予備費 充 用	予 算 現 額
			5 月	6 月	9 月	11 月	2 月	専決		
1 議 会 費	459,538					△93	5,528			464,973
2 総 務 費	6,243,857	28,000		165,501	38,358	1,044,439	30,637			7,550,792
3 民 生 費	27,197,897			306,879		297,772	337,320			28,139,868
4 衛 生 費	6,858,097					△36,369	445,911			7,267,639
5 労 働 費	83,398					8,402	△687			91,113
6 農 林 水 産 業 費	803,094			22,000		△6,488	145,778		7,700	972,084
7 商 工 費	1,967,776		14,000			26,717	9,370			2,017,863
8 土 木 費	12,067,585	1,638,627		61,900		48,550	381,366		2,000	14,200,028
9 消 防 費	2,745,476									2,745,476
10 教 育 費	6,384,404	763,473		133,700		14,670	579,563			7,875,810
11 災 害 復 旧 費	40						64,981		13,329	78,350
12 公 債 費	7,158,838									7,158,838
13 予 備 費	100,000								△23,029	76,971
計	72,070,000	2,430,100	14,000	689,980	38,358	1,397,600	1,999,767	0	0	78,639,805

(2) 特別会計

(単位 千円)

会計区分	当初 予算額	繰越額	補正予算額						予算 現額
			5月	6月	9月	11月	2月	専決	
国民健康保険事業	21,665,000					462,041	22,368		22,149,409
土地取得事業	500,000						3,300		503,300
介護保険事業	16,289,000				543,733		168,000		17,000,733
簡易水道事業	32,000								32,000
後期高齢者医療事業	2,536,000						7,192		2,543,192
計	41,022,000	0	0	0	543,733	462,041	200,860	0	42,228,634

2 予算の執行

(1) 一般会計

歳入歳出予算の執行状況は、歳入総額73,709,546,170円で、調定額に対して96.4%、予算現額に対して93.7%となった。

歳出総額は72,521,081,377円で、予算現額に対する執行率は92.2%となった。

歳入歳出差引き1,188,464,793円の剰余金が生じたが、この中には継続費繰越財源15,923,000円、繰越明許費繰越財源243,011,000円が含まれており、これらを差し引いた実質収支額は929,530,793円となった。

予算の執行状況は、次のとおりである。

ア 予算の執行状況

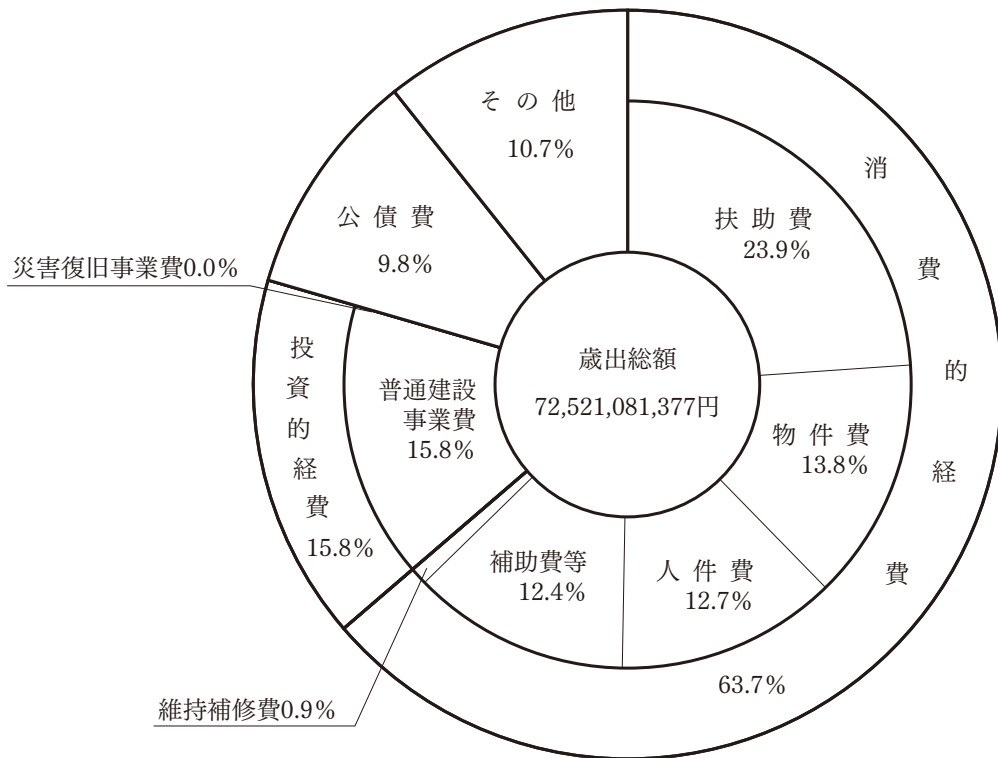
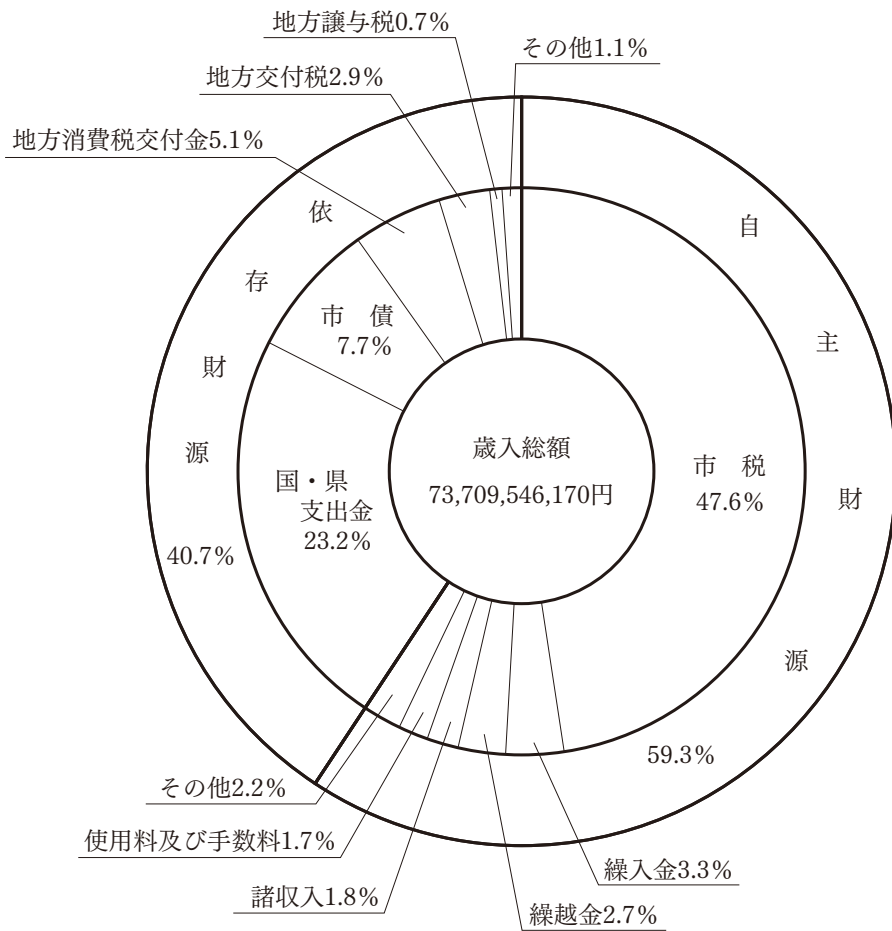
歳 入

款	当初予算額		予算現額		調定額	決算額			
	金額	構成比	金額	構成比		金額	構成比	収入率	
								対予算現額	対調定額
1 市 税	35,000,000,000 ^円	48.6%	35,000,000,000 ^円	44.5%	36,217,475,853 ^円	35,051,101,527 ^円	47.6%	100.1%	96.8%
2 地方譲与税	500,000,000	0.7	513,800,000	0.7	491,432,049	491,432,049	0.7	95.6	100.0
3 利子割交付金	60,000,000	0.1	60,000,000	0.1	28,359,000	28,359,000	0.0	47.3	100.0
4 配当割交付金	180,000,000	0.3	180,000,000	0.2	131,599,000	131,599,000	0.2	73.1	100.0
5 株式等譲渡所得割交付金	180,000,000	0.3	180,000,000	0.2	88,422,000	88,422,000	0.1	49.1	100.0
6 地方消費税交付金	4,200,000,000	5.8	4,200,000,000	5.3	3,748,926,000	3,748,926,000	5.1	89.3	100.0
7 ゴルフ場利用税交付金	100,000,000	0.1	100,000,000	0.1	96,794,459	96,794,459	0.1	96.8	100.0
8 自動車取得税交付金	105,000,000	0.1	105,000,000	0.1	94,492,182	94,492,182	0.1	90.0	100.0
9 環境性能割交付金	75,000,000	0.1	75,000,000	0.1	27,067,000	27,067,000	0.0	36.1	100.0
10 国有提供施設等所在市町村助成交付金	300,000	0.0	300,000	0.0	300,000	300,000	0.0	100.0	100.0
11 地方特例交付金	150,000,000	0.2	427,750,000	0.6	351,358,000	351,358,000	0.5	82.1	100.0
12 地方交付税	2,050,000,000	2.8	2,050,000,000	2.6	2,154,279,000	2,154,279,000	2.9	105.1	100.0
13 交通安全対策特別交付金	50,000,000	0.1	50,000,000	0.1	43,642,000	43,642,000	0.1	87.3	100.0
14 分担金及び負担金	866,060,000	1.2	782,787,000	1.0	772,285,306	696,288,356	0.9	88.9	90.2
15 使用料及び手数料	1,288,774,000	1.8	1,286,374,000	1.6	1,268,610,483	1,235,694,067	1.7	96.1	97.4
16 国庫支出金	12,283,461,000	17.0	13,907,905,000	17.7	13,268,907,139	12,214,105,139	16.6	87.8	92.1
17 県支出金	4,870,200,000	6.8	5,107,458,000	6.5	4,901,518,379	4,854,668,379	6.6	95.1	99.0
18 財産収入	541,506,000	0.7	541,506,000	0.7	560,482,664	540,014,459	0.7	99.7	96.3
19 寄附金	300,001,000	0.4	333,731,000	0.4	425,358,583	425,358,583	0.6	127.5	100.0
20 繰入金	1,574,483,000	2.2	2,464,670,000	3.1	2,450,240,758	2,450,240,758	3.3	99.4	100.0
21 繰越金	477,794,000	0.6	1,959,292,000	2.5	1,959,292,231	1,959,292,231	2.7	100.0	100.0
22 諸収入	1,776,621,000	2.5	1,848,032,000	2.4	1,669,546,059	1,329,111,981	1.8	71.9	79.6
23 市債	5,440,800,000	7.6	7,466,200,000	9.5	5,697,000,000	5,697,000,000	7.7	76.3	100.0
計	72,070,000,000	100.0	78,639,805,000	100.0	76,447,388,145	73,709,546,170	100.0	93.7	96.4

歳 出

款	当初予算額		予算現額		決算額		
	金額	構成比	金額	構成比	金額	構成比	執行率
1 議会費	459,538,000 ^円	0.6%	464,973,000 ^円	0.6%	452,549,319 ^円	0.6%	97.3%
2 総務費	6,243,857,000	8.7	7,550,792,000	9.6	7,157,155,707	9.9	94.8
3 民生費	27,197,897,000	37.8	28,139,868,000	35.8	27,299,903,939	37.6	97.0
4 衛生費	6,858,097,000	9.5	7,267,639,000	9.2	7,121,167,088	9.8	98.0
5 労働費	83,398,000	0.1	91,113,000	0.1	85,277,214	0.1	93.6
6 農林水産業費	803,094,000	1.1	972,084,000	1.2	864,868,269	1.2	89.0
7 商工費	1,967,776,000	2.7	2,017,863,000	2.6	1,205,246,424	1.7	59.7
8 土木費	12,067,585,000	16.8	14,200,028,000	18.1	11,570,953,531	16.0	81.5
9 消防費	2,745,476,000	3.8	2,745,476,000	3.5	2,734,823,472	3.8	99.6
10 教育費	6,384,404,000	8.9	7,875,810,000	10.0	6,924,642,733	9.5	87.9
11 災害復旧費	40,000	0.0	78,350,000	0.1	13,328,700	0.0	17.0
12 公債費	7,158,838,000	9.9	7,158,838,000	9.1	7,091,164,981	9.8	99.1
13 予備費	100,000,000	0.1	76,971,000	0.1	0	0.0	0.0
計	72,070,000,000	100.0	78,639,805,000	100.0	72,521,081,377	100.0	92.2

イ 予算の性質別執行状況



(2) 特別会計

歳入歳出予算の執行状況は、5事業の合計で歳入総額42,318,326,418円、収入率95.8%、歳出総額41,465,803,938円、執行率98.2%となった。

歳入歳出差引き852,522,480円の剰余金が生じた。

予算の執行状況は、次のとおりである。

会計区分	予算現額	歳入			歳出		歳入歳出 差引額
		調定額	決算額	収入率	決算額	執行率	
国民健康 保険事業	22,149,409,000 ^円	24,054,823,254 ^円	22,378,895,160 ^円	93.0%	21,791,357,662 ^円	98.4%	587,537,498 ^円
土地取得事業	503,300,000	501,764,682	501,764,682	100.0	501,764,682	99.7	0
介護保険事業	17,000,733,000	17,011,876,107	16,872,553,307	99.2	16,616,957,556	97.7	255,595,751
簡易水道事業	32,000,000	31,307,230	31,121,475	99.4	30,988,094	96.8	133,381
後期高齢者 医療事業	2,543,192,000	2,578,711,610	2,533,991,794	98.3	2,524,735,944	99.3	9,255,850
計	42,228,634,000	44,178,482,883	42,318,326,418	95.8	41,465,803,938	98.2	852,522,480

(3) 市債

市債の現在高は、一般会計68,469,503千円で、うち本年度借入額は一般会計において、総務債164,000千円（庁舎等整備事業費29,000千円、公共資産除却事業費7,300千円、地震対策施設整備事業費102,900千円、情報機器環境整備事業費5,500千円、地区センター整備事業費5,000千円、自転車等駐車場整備事業費14,300千円）、民生債83,600千円（障害児者支援施設整備事業費8,000千円、保育所整備事業費40,600千円、子育て拠点施設整備事業費6,400千円、障害児入所施設整備事業費5,600千円、児童発達支援センター整備事業費23,000千円）、衛生債18,200千円（戸田診療所施設整備事業費1,000千円、斎場施設整備事業費3,400千円、清掃作業車整備事業費5,100千円、一般廃棄物処理施設整備事業費5,500千円、中間処理施設整備事業費3,200千円）、農林水産業債280,400千円（林道整備事業費5,300千円、土地改良施設整備事業費208,800千円、中山間地域総合整備事業費20,200千円、漁港整備事業費46,100千円）、商工債3,800千円（観光施設整備事業費3,800千円）、土木債2,376,700千円（道路橋梁整備事業費805,200千円、河川改良事業費246,400千円、急傾斜地崩壊対策事業費25,000千円、港湾整備事業費61,200千円、都市計画事業費1,089,100千円、住宅整備事業費149,800千円）

円)、消防債37,300千円(消防施設整備事業費37,300千円)、教育債1,197,700千円(小学校施設整備事業費871,400千円、中学校施設整備事業費158,300千円、高等学校施設整備事業費26,600千円、図書館施設整備事業費22,100千円、文化財施設整備事業費66,800千円、市民文化センター整備事業費52,000千円、幼稚園施設整備事業費500千円)、臨時財政対策債1,535,300千円の計5,697,000千円であった。

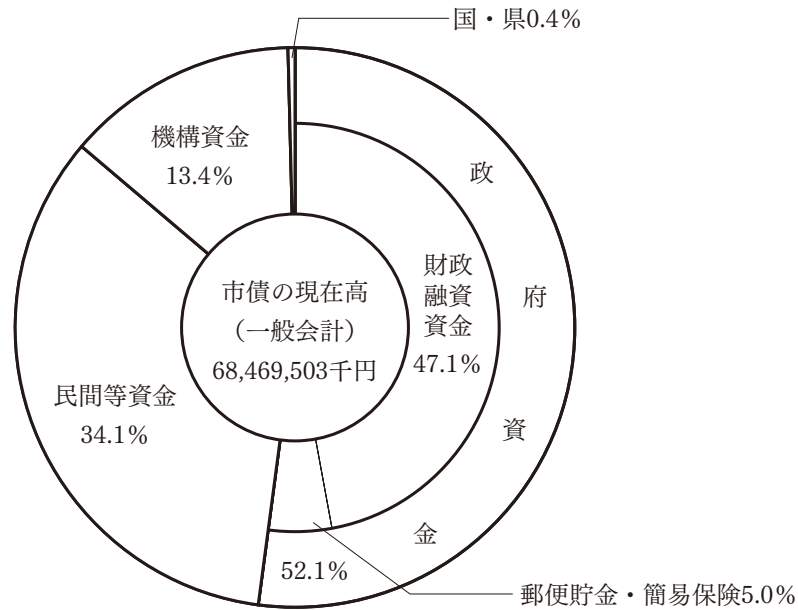
市債の借入状況及び借入先の状況は、次のとおりである。

ア 市債の現在高(会計別、目的別一覧表)

区 分	30年度末 現在高	本 年 度 借 入 額	本 年 度 償 還 額		差 引 現 在 高	償還額に対する 市民の負担額		
			元 金	利 子		1世帯 当たり	1人 当たり	
事 業 債	総 務 債	2,691,422 ^{千円}	164,000 ^{千円}	241,175 ^{千円}	13,517 ^{千円}	2,614,247 ^{千円}	2,754 ^円	1,311 ^円
	民 生 債	1,277,105	83,600	185,542	13,149	1,175,163	2,149	1,023
	衛 生 債	521,367	18,200	71,982	6,747	467,585	851	405
	農林水産業債	1,447,536	280,400	131,353	8,427	1,596,583	1,512	720
	商 工 債	42,259	3,800	13,183	446	32,876	147	70
	土 木 債	24,946,226	2,376,700	2,195,518	226,914	25,127,408	26,198	12,473
	消 防 債	2,419,670	37,300	264,527	9,792	2,192,443	2,967	1,413
	教 育 債	8,261,002	1,197,700	824,302	88,280	8,634,400	9,869	4,699
	災 害 復 旧 債	5,690	0	810	6	4,880	9	4
特 例 債	減税補てん債	980,862	0	225,996	3,469	754,866	2,481	1,182
	臨時税収補てん債	0	0	0	0	0	0	0
	臨時財政対策債	24,927,631	1,535,300	2,029,342	148,214	24,433,589	23,550	11,213
	退職手当債	1,816,395	0	380,932	7,203	1,435,463	4,198	1,999
一 般 会 計 分 計	69,337,165	5,697,000	6,564,662	526,164	68,469,503	76,685	36,512	
簡易水道事業会計債	0	27,300	0	0	27,300	0	0	
特 別 会 計 分 計	0	27,300	0	0	27,300	0	0	
合 計	69,337,165	5,724,300	6,564,662	526,164	68,496,803	76,685	36,512	

※令和2年3月31日現在 世帯数：92,467世帯、人口：194,207人

イ 市債の現在高（借入先別残高構成比）



(4) 債務負担行為

債務負担行為の事項別限度額、支出額及び支出予定額は、次のとおりである。

一 般 会 計

(単位 千円)

事 項	限度額	令和元年度末までの支出額 ()内は令和元年度支出額		令和2年度以降の支出予定額		備 考
		期 間	金 額	期 間	金 額	
沼津市土地開発公社の 債 務 保 証	10,800,000 以内		0 (0)	令和元年度から 公社存続中	10,800,000 以内	計から 除く
民間保育所施設整備 借入金償還費補助金	借入元金の17.5% に相当する額	平成16年度から 令和元年度まで	68,003 (5,069)	令和2年度から 令和17年度まで	49,386	
勤労者住宅建設資金利子補給金	融資期間10年間に 0.5%の利子を付して 元利均等により算出 した利子相当額	平成22年度から 令和元年度まで	130,585 (21,617)	令和2年度から 令和11年度まで	141,742	
勤労者教育資金利子補給金	融資期間5年間に 1.5%の利子を付して 元利均等により算出 した利子相当額	平成27年度から 令和元年度まで	9,121 (2,445)	令和2年度から 令和6年度まで	7,204	
小口資金利子補給金	融資残高に対する利子 1.08%に相当する額	平成27年度から 令和元年度まで	65,367 (10,995)	令和2年度から 令和6年度まで	25,121	
近代化資金等利子補給金	融資残高に対する利子 0.3%に相当する額	平成25年度から 令和元年度まで	10,551 (842)	令和2年度から 令和6年度まで	1,325	
農業経営基盤強化 資金利子助成金	融資残高に対する利子 0.4%に相当する額	平成16年度から 令和元年度まで	4,499 (143)	令和2年度から 令和15年度まで	404	
漁業近代化資金利子補給金	融資残高に対する利子 1.5%に相当する額	平成26年度から 令和元年度まで	19,439 (3,933)	令和2年度から 令和7年度まで	4,055	

(単位 千円)

事 項	限度額	令和元年度末までの支出額 ()内は令和元年度支出額		令和2年度以降の支出予定額		備考
		期 間	金 額	期 間	金 額	
鉄道施設移転用地取得事業費	23,851,824と 利子相当額	平成17年度から 令和元年度まで	8,992,516 (416,131)	令和2年度から 令和5年度まで	143,909	
育 英 奨 学 金	14,400	平成29年度から 令和元年度まで	6,530 (3,290)	令和2年度から 令和4年度まで	7,270	
教育委員会事務局 事務機器等賃借料	472,438	平成28年度から 令和元年度まで	303,444 (101,547)	令和2年度から 令和4年度まで	145,056	
社会福祉法人信愛会土肥ホーム 増築工事借入金償還費補助金	55,863	平成18年度から 令和元年度まで	52,984 (2,935)	令和2年度まで	2,879	
沼津市営住宅自由ヶ丘団地 整備事業費	3,676,000	平成18年度から 令和元年度まで	2,318,458 (107,023)	令和2年度から 令和9年度まで	1,357,542	
庁舎空調設備更新事業費	114,760	平成21年度から 令和元年度まで	80,747 (5,705)	令和2年度から 令和5年度まで	22,822	
消防庁舎整備事業費	2,040,460	平成21年度から 令和元年度まで	1,107,592 (130,715)	令和2年度から 令和8年度まで	917,381	
図書館ESCO事業費	58,270	平成21年度から 令和元年度まで	38,242 (3,551)	令和2年度から 令和5年度まで	14,336	
勤労者育児支援資金利子補給金	融資期間5年間に 2.0%以内の利子を付 して元利均等により 算出した利子相当額	平成27年度から 令和元年度まで	1,430 (367)	令和2年度から 令和6年度まで	1,127	
放課後児童クラブ建物賃借料	41,839	平成27年度から 令和元年度まで	26,051 (8,792)	令和2年度まで	4,422	
庁舎照明設備機器賃借料	17,403	平成27年度から 令和元年度まで	3,110 (622)	令和2年度から 令和5年度まで	2,489	
財務部事務機器等賃借料	860,000	平成26年度から 令和元年度まで	401,472 (94,464)	令和2年度まで	70,848	
市庁舎構内交換電話設備 保守点検業務委託費	6,142	平成30年度から 令和元年度まで	3,052 (3,052)	令和2年度まで	3,080	
市庁舎環境測定業務委託費	1,421	平成30年度から 令和元年度まで	584 (584)	令和2年度まで	591	
市庁舎非常用発電機 保守点検業務委託費	2,528	平成30年度から 令和元年度まで	1,259 (1,259)	令和2年度まで	1,264	
市庁舎消防用設備 保守点検業務委託費	1,857	平成30年度から 令和元年度まで	925 (925)	令和2年度まで	932	
自家用電気工作物 保安管理業務委託費	49,160	平成30年度から 令和元年度まで	22,499 (22,499)	令和2年度まで	25,565	
借上バス運行業務委託費	6,044	平成30年度から 令和元年度まで	1,905 (1,905)	令和2年度まで	3,041	
保健センター等特定建築物 環境衛生管理業務委託費	2,162	平成30年度から 令和元年度まで	1,074 (1,074)	令和2年度まで	1,085	

(単位 千円)

事 項	限度額	令和元年度末までの支出額 ()内は令和元年度支出額		令和2年度以降の支出予定額		備考
		期 間	金 額	期 間	金 額	
原地区センター・原高齢者福祉センター空調機器保守点検業務委託費	3,603	平成30年度から令和元年度まで	880 (880)	令和2年度まで	825	
第五地区センター清掃業務委託費	3,535	平成29年度から令和元年度まで	2,279 (1,145)	令和2年度まで	1,155	
第三地区センター清掃業務委託費	3,343	平成29年度から令和元年度まで	1,927 (968)	令和2年度まで	977	
愛鷹地区センター汚水処理施設維持管理業務委託費	1,079	平成30年度から令和元年度まで	537 (537)	令和2年度まで	542	
今沢地区センター清掃業務委託費	3,097	平成29年度から令和元年度まで	1,628 (818)	令和2年度まで	825	
内浦地区センター清掃業務委託費	2,391	平成29年度から令和元年度まで	1,339 (673)	令和2年度まで	678	
生活保護等レセプト点検業務委託費	2,103	平成30年度から令和元年度まで	934 (934)	令和2年度まで	858	
大気汚染監視測定機器保守管理業務委託費	2,981	平成30年度から令和元年度まで	1,420 (1,420)	令和2年度まで	1,430	
斎場庭木管理業務委託費	1,602	平成30年度から令和元年度まで	792 (792)	令和2年度まで	792	
斎場空調設備保守点検業務委託費	1,785	平成30年度から令和元年度まで	785 (785)	令和2年度まで	792	
看護専門学校特定建築物環境衛生管理業務委託費	2,103	平成30年度から令和元年度まで	1,045 (1,045)	令和2年度まで	1,056	
看護専門学校空調設備保守点検業務委託費	2,519	平成30年度から令和元年度まで	849 (849)	令和2年度まで	968	
清掃プラントごみ質分析業務委託費	1,630	平成30年度から令和元年度まで	811 (811)	令和2年度まで	819	
清掃プラントばい煙量等測定業務委託費	2,656	平成30年度から令和元年度まで	1,256 (1,256)	令和2年度まで	1,268	
清掃プラント移動固定局大気監視用測定機保守管理業務委託費	5,105	平成30年度から令和元年度まで	2,540 (2,540)	令和2年度まで	2,563	
清掃プラント大気監視用測定機保守管理業務委託費	4,002	平成30年度から令和元年度まで	1,962 (1,962)	令和2年度まで	1,463	
清掃プラント飛灰等運搬業務委託費	16,488	平成30年度から令和元年度まで	7,525 (7,525)	令和2年度まで	8,282	
中継・中間処理施設運転管理業務委託費	122,640	平成30年度から令和元年度まで	61,040 (61,040)	令和2年度まで	61,600	
埋立ごみ再処理事業分別物運搬業務委託費	9,308	平成30年度から令和元年度まで	4,466 (4,466)	令和2年度まで	4,675	

(単位 千円)

事 項	限度額	令和元年度末までの支出額 ()内は令和元年度支出額		令和2年度以降の支出予定額		備考
		期 間	金 額	期 間	金 額	
埋立ごみ再処理事業粗選別・ 分別物入れ替え作業等業務委託費	28,830	平成30年度から 令和元年度まで	14,349 (14,349)	令和2年度まで	14,481	
衛生プラントし 渣 運 搬 業 務 委 託 費	1,974	平成30年度から 令和元年度まで	909 (909)	令和2年度まで	992	
沼津駅北口レストスポット 清掃管理業務委託費	4,655	平成30年度から 令和元年度まで	2,180 (2,180)	令和2年度まで	2,365	
レストスポット(三津・立保) 清掃管理業務委託費	1,020	平成30年度から 令和元年度まで	1,019 (1,019)			
都市公園トイレ 清掃業務委託費	2,973	平成30年度から 令和元年度まで	1,416 (1,416)	令和2年度まで	1,549	
防災行政無線・J-ALERT 保守業務委託費	15,258	平成30年度から 令和元年度まで	5,444 (5,444)	令和2年度まで	8,598	
デジタル地域防災無線 保守点検業務委託費	22,928	平成30年度から 令和元年度まで	10,327 (10,327)	令和2年度まで	10,450	
市立小中学校及び幼稚園 給食配送業務委託費	101,721	平成29年度から 令和元年度まで	67,839 (33,999)	令和2年度まで	33,882	
市立小中学校非常放送設備 保守点検業務委託費	3,524	平成30年度から 令和元年度まで	1,741 (1,741)	令和2年度まで	1,760	
市立小中学校合併処理槽 保守点検業務委託費	20,455	平成30年度から 令和元年度まで	10,120 (10,120)	令和2年度まで	10,213	
市立小中学校給食用エレベーター 保守点検業務委託費	5,904	平成30年度から 令和元年度まで	2,943 (2,943)	令和2年度まで	2,871	
市立静浦小中一貫学校特定 建築物環境衛生管理業務委託費	5,273	平成30年度から 令和元年度まで	2,216 (2,216)	令和2年度まで	2,368	
市立高校建築物環境 衛生管理業務委託費	3,174	平成30年度から 令和元年度まで	1,478 (1,478)	令和2年度まで	1,492	
図書館消防用設備 保守点検業務委託費	3,740	平成30年度から 令和元年度まで	1,870 (1,870)	令和2年度まで	1,870	
図書館遠隔監視エレベーター 保守点検業務委託費	1,549	平成30年度から 令和元年度まで	640 (640)	令和2年度まで	646	
図書館空調設備機器 保守点検業務委託費	3,043	平成30年度から 令和元年度まで	858 (858)	令和2年度まで	1,078	
図書館受変電設備機器・自家発電 設備機器保守点検業務委託費	1,952	平成30年度から 令和元年度まで	737 (737)			
歴史民俗資料館空調設備 保守点検業務委託費	1,635	平成30年度から 令和元年度まで	737 (737)	令和2年度まで	718	
屋内温水プール管理 運営業務委託費	52,351	平成30年度から 令和元年度まで	25,738 (25,738)	令和2年度まで	25,985	

(単位 千円)

事 項	限度額	令和元年度末までの支出額 ()内は令和元年度支出額		令和2年度以降の支出予定額		備考
		期 間	金 額	期 間	金 額	
屋内温水プール清掃 業務委託費	5,172	平成30年度から 令和元年度まで	2,558 (2,558)	令和2年度まで	2,476	
市民体育館給水及び給湯 施設他保守管理業務委託費	6,698	平成30年度から 令和元年度まで	2,889 (2,889)	令和2年度まで	3,036	
市民体育館建築物環境 衛生管理業務委託費	3,000	平成30年度から 令和元年度まで	1,404 (1,404)	令和2年度まで	1,462	
市営野球場芝地 管理業務委託費	10,173	平成30年度から 令和元年度まで	4,873 (4,873)	令和2年度まで	5,170	
体力づくり教室 指導業務委託費	3,145	平成30年度から 令和元年度まで	3,089 (3,089)			
地域体力づくり教室 指導業務委託費	697	平成30年度から 令和元年度まで	542 (542)			
広報ぬまづ印刷経費	58,306	平成30年度から 令和元年度まで	25,996 (25,996)	令和2年度まで	23,018	
学校給食職員腸内 細菌検査手数料	2,243	平成30年度から 令和元年度まで	1,017 (1,017)	令和2年度まで	1,047	
広報ぬまづ編集印刷機器 賃借料	4,403	平成26年度から 令和元年度まで	3,979 (796)			
戸田地区センター デジタル印刷機賃借料	976	平成26年度から 令和元年度まで	749 (149)			
大岡地区センター他8施設 デジタル複合機賃借料	5,271	平成26年度から 令和元年度まで	4,787 (958)			
超音波骨密度測定装置賃借料	2,165	平成26年度から 令和元年度まで	1,030 (206)			
夜間救急医療センター画像情報 システム表示部モニタ他賃借料	12,180	平成26年度から 令和元年度まで	10,700 (2,214)			
耳鼻科検診機器賃借料	3,145	平成30年度から 令和元年度まで	1,180 (1,180)	令和2年度まで	1,264	
愛鷹地区センター指定管理料	15,650	平成27年度から 令和元年度まで	15,650 (2,060)			
短期経営改善資金利子補給金		融資残高に対する利子 0.4%に相当する額	令和元年度 495 (495)	令和2年度まで	383	
沼津御用邸記念公園 指定管理料	180,000	平成28年度から 令和元年度まで	138,000 (33,000)	令和2年度まで	36,000	
文書等集配業務委託費	8,116	平成30年度から 令和元年度まで	3,597 (3,597)	令和2年度まで	3,578	
市庁舎清掃業務委託費	74,937	平成30年度から 令和元年度まで	24,082 (24,082)	令和2年度から 令和3年度まで	48,603	

(単位 千円)

事 項	限度額	令和元年度末までの支出額 ()内は令和元年度支出額		令和2年度以降の支出予定額		備考
		期 間	金 額	期 間	金 額	
原書庫機械警備業務委託費	568	平成27年度から 令和元年度まで	406 (102)	令和2年度まで	103	
保健センター等清掃業務委託費	15,315	平成30年度から 令和元年度まで	3,486 (3,486)	令和2年度から 令和3年度まで	7,023	
保健センター等機械 警備業務委託費	625	平成27年度から 令和元年度まで	494 (124)	令和2年度まで	125	
保健センター等発電機設備保安 業務及び定期点検業務委託費	2,269	平成30年度から 令和元年度まで	783 (783)	令和2年度まで	1,320	
市庁舎機械室機械 警備業務委託費	1,256	平成27年度から 令和元年度まで	415 (104)	令和2年度まで	105	
大岡地区センター 清掃業務委託費	1,546	平成30年度から 令和元年度まで	480 (480)	令和2年度から 令和3年度まで	966	
大岡地区センター 機械警備業務委託費	822	平成27年度から 令和元年度まで	510 (128)	令和2年度まで	129	
大平地区センター 清掃業務委託費	1,424	平成30年度から 令和元年度まで	421 (421)	令和2年度から 令和3年度まで	852	
大平地区センター 機械警備業務委託費	528	平成27年度から 令和元年度まで	417 (105)	令和2年度まで	105	
西浦地区センター 清掃業務委託費	1,685	平成30年度から 令和元年度まで	546 (546)	令和2年度から 令和3年度まで	1,100	
西浦地区センター 機械警備業務委託費	528	平成27年度から 令和元年度まで	417 (105)	令和2年度まで	105	
浮島地区センター 清掃業務委託費	1,493	平成30年度から 令和元年度まで	431 (431)	令和2年度から 令和3年度まで	872	
浮島地区センター 機械警備業務委託費	528	平成27年度から 令和元年度まで	417 (105)	令和2年度まで	105	
第一地区センター 清掃業務委託費	1,630	平成30年度から 令和元年度まで	526 (526)	令和2年度から 令和3年度まで	1,060	
第一地区センター 機械警備業務委託費	528	平成27年度から 令和元年度まで	417 (105)	令和2年度まで	105	
原地区センター・原高齢者福祉 センター機械警備業務委託費	658	平成27年度から 令和元年度まで	520 (130)	令和2年度まで	132	
原地区センター 清掃業務委託費	5,635	平成30年度から 令和元年度まで	871 (871)	令和2年度から 令和3年度まで	1,756	
第四地区センター・沼津南消防署 空調機設備保守点検業務委託費	6,052	平成30年度から 令和元年度まで	1,840 (1,840)	令和2年度まで	1,958	
第四地区センター・沼津南消防署 ビル管理及び庁内清掃業務委託費	5,190	平成30年度から 令和元年度まで	1,708 (1,708)	令和2年度から 令和3年度まで	3,450	

(単位 千円)

事 項	限度額	令和元年度末までの支出額 ()内は令和元年度支出額		令和2年度以降の支出予定額		備考
		期 間	金 額	期 間	金 額	
静浦地区センター 清掃業務委託費	2,629	平成30年度から 令和元年度まで	677 (677)	令和2年度から 令和3年度まで	1,364	
静浦地区センター 機械警備業務委託費	528	平成27年度から 令和元年度まで	417 (105)	令和2年度まで	105	
金岡地区センター 清掃業務委託費	4,980	平成30年度から 令和元年度まで	1,255 (1,255)	令和2年度から 令和3年度まで	2,530	
金岡地区センター 機械警備業務委託費	857	平成27年度から 令和元年度まで	541 (136)	令和2年度まで	137	
愛鷹地区センター 清掃業務委託費	1,585	平成30年度から 令和元年度まで	468 (468)	令和2年度から 令和3年度まで	944	
子ども子育て支援システム 保守点検業務委託費	5,105	平成30年度から 令和元年度まで	2,142 (2,142)	令和2年度まで	2,936	
公立保育所建物 機械警備業務委託費	4,060	平成27年度から 令和元年度まで	2,027 (510)	令和2年度まで	515	
公共用水域水質測定 調査業務委託費	4,755	平成30年度から 令和元年度まで	2,299 (2,299)	令和2年度まで	2,357	
市内河川水質測定 調査業務委託費	6,322	平成30年度から 令和元年度まで	2,693 (2,693)	令和2年度まで	2,717	
斎場機械警備業務委託費	650	平成27年度から 令和元年度まで	444 (111)	令和2年度まで	107	
斎場清掃業務委託費	14,366	平成30年度から 令和元年度まで	4,003 (4,003)	令和2年度から 令和3年度まで	8,079	
看護専門学校清掃業務委託費	11,575	平成30年度から 令和元年度まで	3,795 (3,795)	令和2年度から 令和3年度まで	7,660	
戸田地区内景勝地等 清掃管理業務委託費	10,782	平成30年度から 令和元年度まで	5,199 (5,199)	令和2年度まで	5,577	
戸田地区内景勝地等 草刈・高枝剪定業務委託費	2,437	平成30年度から 令和元年度まで	1,190 (1,190)	令和2年度まで	825	
公衆便所浄化槽維持管理 及び清掃業務委託費	2,021	平成30年度から 令和元年度まで	1,002 (1,002)	令和2年度まで	1,018	
側溝清掃廃棄物(汚土類) 処理処分業務委託費	6,280	平成30年度から 令和元年度まで	2,657 (2,657)	令和2年度まで	3,151	
岡宮北区画整理事務所 機械警備業務委託費	565	平成27年度から 令和元年度まで	359 (90)	令和2年度まで	89	
市立小中学校消防設備 保守点検業務委託費	20,067	平成30年度から 令和元年度まで	5,999 (5,999)	令和2年度まで	6,463	
市立小学校し尿浄化槽 保守点検業務委託費	1,398	平成30年度から 令和元年度まで	696 (696)	令和2年度まで	702	

(単位 千円)

事 項	限度額	令和元年度末までの支出額 ()内は令和元年度支出額		令和2年度以降の支出予定額		備考
		期 間	金 額	期 間	金 額	
市立小中学校空調設備 保守点検業務委託費	4,495	平成30年度から 令和元年度まで	958 (958)	令和2年度まで	1,716	
沼津市立小中学校外国語 指導他業務委託費	177,000	平成30年度から 令和元年度まで	49,105 (49,105)	令和2年度から 令和3年度まで	99,110	
市立高校校舎機械 警備業務委託費	1,633	平成27年度から 令和元年度まで	988 (249)	令和2年度まで	251	
図書館清掃業務委託費	56,037	平成30年度から 令和元年度まで	9,599 (9,599)	令和2年度から 令和3年度まで	19,372	
図書館機械警備業務委託費	520	平成27年度から 令和元年度まで	417 (105)	令和2年度まで	103	
戸田図書館機械 警備業務委託費	1,070	平成27年度から 令和元年度まで	858 (216)	令和2年度まで	212	
牧水記念館機械 警備業務委託費	648	平成27年度から 令和元年度まで	509 (128)	令和2年度まで	130	
牧水記念館清掃業務委託費	3,126	平成30年度から 令和元年度まで	1,036 (1,036)	令和2年度から 令和3年度まで	2,090	
庄司美術館清掃業務委託費	2,698	平成30年度から 令和元年度まで	894 (894)	令和2年度から 令和3年度まで	1,804	
芹沢光治良記念館 清掃業務委託費	856	平成30年度から 令和元年度まで	284 (284)	令和2年度から 令和3年度まで	572	
歴史民俗資料館 清掃業務委託費	1,382	平成30年度から 令和元年度まで	426 (426)	令和2年度から 令和3年度まで	858	
明治史料館清掃業務委託費	8,162	平成30年度から 令和元年度まで	2,706 (2,706)	令和2年度から 令和3年度まで	5,456	
市営野球場管理棟 清掃業務委託費	3,171	平成30年度から 令和元年度まで	944 (944)	令和2年度から 令和3年度まで	1,905	
戸田B&G海洋センター 機械警備業務委託費	987	平成27年度から 令和元年度まで	782 (197)	令和2年度まで	193	
入退室管理システム機器賃借料	5,310	平成27年度から 令和元年度まで	2,940 (735)	令和2年度まで	735	
トレーニング機器賃借料	3,388	平成27年度から 令和元年度まで	2,380 (595)	令和2年度まで	595	
我入道コミュニティ防災 センター指定管理料	5,280	平成28年度から 令和元年度まで	5,280 (1,320)			
小規模事業者経営 改善資金利子補給金		融資残高に対する利子 1.0%に相当する額	令和元年度 468 (468)	令和2年度まで	715	
市役所玄関受付案内 業務委託費	19,203	平成28年度から 令和元年度まで	8,502 (2,851)	令和2年度から 令和4年度まで	10,178	

(単位 千円)

事 項	限度額	令和元年度末までの支出額 ()内は令和元年度支出額		令和2年度以降の支出予定額		備考
		期 間	金 額	期 間	金 額	
旧東海大学専用水道管理 業 務 委 託 費	7,782	平成30年度から 令和元年度まで	3,292 (3,292)	令和2年度まで	3,319	
市庁舎警備(守衛)業務 委 託 費	113,595	平成28年度から 令和元年度まで	50,603 (16,972)	令和2年度から 令和4年度まで	56,034	
市庁舎電話交換業務 委 託 費	47,555	平成28年度から 令和元年度まで	21,645 (7,259)	令和2年度から 令和4年度まで	25,265	
保健センター等警備業務 委 託 費	24,093	平成28年度から 令和元年度まで	8,580 (2,878)	令和4年度まで	13,167	
市税等収納データ入力事務 補 助 派 遣 業 務 委 託 費	3,870	平成30年度から 令和元年度まで	1,988 (1,988)	令和2年度まで	1,842	
片浜地区センター 清 掃 業 務 委 託 費	7,018	平成28年度から 令和元年度まで	2,958 (992)	令和2年度から 令和4年度まで	2,475	
門池地区センター 清 掃 業 務 委 託 費	8,448	平成28年度から 令和元年度まで	4,079 (1,367)	令和2年度から 令和4年度まで	2,970	
ふれあいプラザこあら 建物機械警備業務委託費	590	平成28年度から 令和元年度まで	312 (104)	令和2年度から 令和3年度まで	212	
せんぼん子育て支援センターかもめ 建物機械警備業務委託費	590	平成28年度から 令和元年度まで	188 (63)	令和2年度から 令和3年度まで	127	
児童発達支援センターみゆき 建物機械警備業務委託費	590	平成28年度から 令和元年度まで	312 (104)	令和2年度から 令和3年度まで	213	
看護専門学校学校警備 業 務 委 託 費	10,464	平成28年度から 令和元年度まで	4,485 (1,504)	令和4年度まで	4,871	
沼津駅南口レストスポット 清 掃 管 理 業 務 委 託 費	4,500	平成30年度から 令和元年度まで	2,126 (2,126)	令和2年度まで	2,310	
図書館守衛警備業務 委 託 費	50,895	平成28年度から 令和元年度まで	23,987 (8,045)	令和2年度から 令和4年度まで	26,374	
市民体育館総合清掃業務 委 託 費	25,470	平成28年度から 令和元年度まで	16,873 (5,661)	令和2年度まで	6,020	
勤労者体育センター・香陵 武道場清掃業務委託費	4,472	平成28年度から 令和元年度まで	3,386 (1,136)	令和2年度まで	940	
側溝清掃廃棄物(汚土類) 収 集 業 務 手 数 料	20,060	平成30年度から 令和元年度まで	8,221 (8,221)	令和2年度まで	8,577	
市立小中学校ごみ収集 運 搬 手 数 料	9,663	平成30年度から 令和元年度まで	4,659 (4,659)	令和2年度まで	4,730	
事業系一般廃棄物管理 シ ス テ ム 賃 借 料	3,920	平成29年度から 令和元年度まで	2,279 (760)	令和2年度から 令和3年度まで	1,519	
大岡地区センター指定管理料	14,072	平成29年度から 令和元年度まで	10,702 (3,696)	令和2年度まで	3,370	

(単位 千円)

事 項	限度額	令和元年度末までの支出額 ()内は令和元年度支出額		令和2年度以降の支出予定額		備考
		期 間	金 額	期 間	金 額	
大平地区センター指定管理料	14,072	平成29年度から 令和元年度まで	10,702 (3,696)	令和2年度まで	3,370	
西浦地区センター指定管理料	14,072	平成29年度から 令和元年度まで	10,702 (3,696)	令和2年度まで	3,370	
浮島地区センター指定管理料	14,072	平成29年度から 令和元年度まで	10,702 (3,696)	令和2年度まで	3,370	
第一地区センター指定管理料	14,072	平成29年度から 令和元年度まで	10,702 (3,696)	令和2年度まで	3,370	
原地区センター指定管理料	14,072	平成29年度から 令和元年度まで	10,702 (3,696)	令和2年度まで	3,370	
第四地区センター指定管理料	14,072	平成29年度から 令和元年度まで	10,702 (3,696)	令和2年度まで	3,370	
静浦地区センター指定管理料	14,072	平成29年度から 令和元年度まで	10,702 (3,696)	令和2年度まで	3,370	
金岡地区センター指定管理料	14,072	平成29年度から 令和元年度まで	10,702 (3,696)	令和2年度まで	3,370	
第五地区センター指定管理料	14,072	平成29年度から 令和元年度まで	10,702 (3,696)	令和2年度まで	3,370	
原高齢者福祉センター指定管理料	280	平成29年度から 令和元年度まで	208 (71)	令和2年度まで	72	
沼津夜間救急医療センター 指 定 管 理 料	1,643,793	平成29年度から 令和元年度まで	1,235,784 (420,413)	令和2年度まで	408,009	
自治会集会所建設用地 購入費利子補給金	融資残高に対する利子 5.0%に相当する額	平成29年度から 令和元年度まで	57 (18)	令和2年度まで	18	
職員用端末機等賃借料	220,527	平成29年度から 令和元年度まで	117,873 (39,291)	令和2年度から 令和3年度まで	75,307	
香貫駐車場暫定整備・ 運 営 業 務 委 託 費	33,000	平成29年度から 令和元年度まで	33,000 (11,011)			
ごみ収集運搬業務委託費	1,206,000	平成29年度から 令和元年度まで	577,599 (290,130)	令和2年度まで	292,792	
資源ごみ収集運搬 業 務 委 託 費	182,000	平成29年度から 令和元年度まで	115,733 (58,133)	令和2年度まで	58,667	
住民基本台帳システム運用 支 援 業 務 委 託 費	5,952	平成30年度から 令和元年度まで	2,878 (2,878)	令和2年度まで	2,178	
税務情報システム運用支援 業 務 委 託 費	47,778	平成30年度から 令和元年度まで	21,935 (21,935)	令和2年度まで	16,316	
第五地区センター空調機器 保守点検業務委託費	715	平成30年度から 令和元年度まで	230 (230)			

(単位 千円)

事 項	限度額	令和元年度末までの支出額 ()内は令和元年度支出額		令和2年度以降の支出予定額		備考
		期 間	金 額	期 間	金 額	
使用済み乾電池処理処分業務委託費	3,547	平成30年度から令和元年度まで	1,022 (1,022)	令和2年度まで	1,563	
戸田地区公園等保全業務委託費	1,841	平成30年度から令和元年度まで	901 (901)	令和2年度まで	939	
宮原公園流水施設及び門池公園噴水施設保守点検業務委託費	2,138	平成30年度から令和元年度まで	1,088 (1,088)	令和2年度まで	990	
愛鷹運動公園内宿泊施設浄化槽保守点検業務委託費	1,814	平成30年度から令和元年度まで	739 (739)	令和2年度まで	746	
帯笑園建物機械警備業務委託費	908	平成29年度から令和元年度まで	234 (117)	令和2年度から令和4年度まで	357	
市議会委員会室赤外線放送設備賃借料	22,196	平成29年度から令和元年度まで	6,000 (3,000)	令和2年度から令和4年度まで	9,002	
自動体外式除細動器賃借料	26,859	平成29年度から令和元年度まで	8,554 (4,277)	令和2年度から令和4年度まで	12,830	
ゆめとびら舟山寝具賃借料	2,234	平成30年度から令和元年度まで	811 (811)	令和2年度まで	1,083	
金岡小学校共同調理場給食調理業務委託費	130,929	平成30年度から令和元年度まで	86,575 (43,462)	令和2年度まで	15,968	
門池地区センター指定管理料	14,616	平成30年度から令和元年度まで	7,248 (3,696)	令和2年度から令和3年度まで	7,368	
千本プラザ指定管理料	177,700	平成30年度から令和元年度まで	176,000 (88,000)			
高尾園指定管理料		生活保護法(昭和25年法律第144号)に規定する保護施設の運営に要する経費	平成30年度から令和元年度まで 325,788 (163,526)	令和2年度から令和3年度まで	342,992	
高齢者就業センター指定管理料	10,100	平成30年度から令和元年度まで	8,000 (4,000)			
永代橋耐震補強工事費	777,000	平成30年度から令和元年度まで	646,400 (314,400)			
市民福祉部事務機器等賃借料	209,828	平成30年度から令和元年度まで	84,564 (42,282)	令和2年度から令和4年度まで	116,276	
LED照明設備機器賃借料	218,529	平成30年度から令和元年度まで	45,360 (22,680)	令和2年度から令和9年度まで	170,100	
公立保育所等省エネ設備機器賃借料	135,000	令和元年度	12,960 (12,960)	令和2年度から令和10年度まで	116,640	
新貨物ターミナル土地・物件調書作成等業務委託費	65,000	令和元年度	54,140 (54,140)			
キラメッセぬまづ指定管理料	14,583	平成30年度から令和元年度まで	2,306 (2,306)	令和2年度から令和5年度まで	11,776	

(単位 千円)

事 項	限度額	令和元年度末までの支出額 ()内は令和元年度支出額		令和2年度以降の支出予定額		備考
		期 間	金 額	期 間	金 額	
統一地方選挙事務補助 派遣業務委託費	5,571	平成30年度から 令和元年度まで	4,619 (4,619)			
統一地方選挙ポスター掲示場 設置保守撤去業務委託費	9,755	平成30年度から 令和元年度まで	9,755 (9,755)			
統一地方選挙期日前(不在者)投票所及び 当日投票所玄関周辺等警備業務委託費	1,525	平成30年度から 令和元年度まで	1,101 (1,101)			
市議会議員選挙選挙公報 印刷・配送・折込業務委託費	2,497	平成30年度から 令和元年度まで	1,597 (1,597)			
浮島地区センター空調機器 保守点検業務委託費	501	平成30年度から 令和元年度まで	250 (250)			
金岡地区センター空調機器 保守点検業務委託費	987	平成30年度から 令和元年度まで	936 (936)			
片浜地区センター空調機器 保守点検業務委託費	1,436	平成30年度から 令和元年度まで	218 (218)	令和2年度まで	506	
第三地区センター空調機器 保守点検業務委託費	1,433	平成30年度から 令和元年度まで	155 (155)	令和2年度まで	548	
第二地区センター 清掃業務委託費	3,676	平成30年度から 令和元年度まで	867 (867)	令和2年度から 令和3年度まで	1,748	
最終処分場常時及び定期観測 井戸水質測定他業務委託費	4,628	平成30年度から 令和元年度まで	2,303 (2,303)	令和2年度まで	2,325	
西島第二排水機場他14施設一般用 電気工作物保安管理業務委託費	572	平成30年度から 令和元年度まで	571 (571)			
市立高校空調設備定期点検・ 冷暖切替及び保守業務委託費	4,052	平成30年度から 令和元年度まで	1,657 (1,657)	令和2年度まで	1,782	
道路舗装修繕工事費	76,000	平成30年度から 令和元年度まで	48,325 (48,325)	令和2年度まで	25,410	
道路改良工事費	21,957	平成30年度から 令和元年度まで	6,314 (6,314)	令和2年度まで	12,067	
河川浚渫工事費	6,000	平成30年度から 令和元年度まで	5,616 (5,616)			
教育委員会事務局 ファクシミリ賃借料	449	平成30年度から 令和元年度まで	47 (47)	令和2年度から 令和5年度まで	191	
宅地路線価整備事業 業務委託費	26,061	令和元年度	14,267 (14,267)	令和2年度まで	8,759	
今沢地区センター指定管理料	15,536	令和元年度	3,696 (3,696)	令和2年度から 令和4年度まで	11,840	
内浦地区センター指定管理料	15,536	令和元年度	3,696 (3,696)	令和2年度から 令和4年度まで	11,840	

(単位 千円)

事 項	限度額	令和元年度末までの支出額 ()内は令和元年度支出額		令和2年度以降の支出予定額		備考
		期 間	金 額	期 間	金 額	
戸田地区センター指定管理料	15,536	令和元年度	3,696 (3,696)	令和2年度から 令和4年度まで	11,840	
いきいきホーム松下 指 定 管 理 料	5,340	令和元年度	2,658 (2,658)	令和2年度まで	2,682	
あしたか学園指定管理料	809,000	令和元年度	200,900 (200,900)	令和2年度から 令和4年度まで	608,100	
我入道の渡し船指定管理料	5,820	令和元年度	2,853 (2,853)	令和2年度まで	2,910	
市民文化センター指定管理料	448,000	令和元年度	217,854 (217,854)	令和2年度まで	220,629	
開業パワーアップ支援 資金等利子補給金	融資残高に対する利子 1.0%に相当する額	令和元年度	74 (74)	令和2年度から 令和3年度まで	721	
同報無線デジタル化 整備事業費	1,138,329	令和元年度	141,665 (141,665)	令和2年度から 令和4年度まで	430,673	
市立高校情報システム 機器等賃借料	179,865	令和元年度	37,325 (37,325)	令和2年度から 令和5年度まで	130,977	
第二地区センター指定管理料	11,832	令和元年度	3,996 (3,996)	令和2年度から 令和4年度まで	7,836	
門池小学校共同調理場 給食調理業務委託費	160,000	令和元年度		令和2年度から 令和4年度まで	143,550	
健康診査受診券等印刷・封入 封緘等作業業務委託費	2,927	令和元年度		令和2年度まで	2,027	
幼児教育・保育の無償化 事務業務委託費	19,090	令和元年度		令和2年度まで	16,010	
産前産後サポート事業 訪問型家事支援業務委託費	719	令和元年度		令和2年度まで	719	
都市公園ゴミ収集運搬 業務委託費	3,498	令和元年度		令和2年度まで	3,498	
西島第二排水機場他13施設一般用 電気工作物保安管理業務委託費	538	令和元年度		令和2年度まで	538	
内水解析業務委託費	4,000	令和元年度		令和2年度まで	4,000	
図書館自家発電設備 機器保守点検業務委託費	1,210	令和元年度		令和2年度まで	1,210	
河川管理施設更新工事費	27,000	令和元年度		令和2年度まで	27,000	
住居表示管理システム機器 賃 借 料	405	令和元年度		令和2年度から 令和6年度まで	376	

(単位 千円)

事 項	限度額	令和元年度末までの支出額 ()内は令和元年度支出額		令和2年度以降の支出予定額		備考
		期 間	金 額	期 間	金 額	
香陵公園周辺整備PFI事業費	13,000,000	令和元年度		令和2年度から 令和19年度まで	12,700,897	
総合計画策定業務委託費	8,000			令和2年度まで	7,590	
都市計画道路沼津南一色線 測量設計業務委託費	138,000			令和2年度から 令和3年度まで	138,000	
門池小学校給食配送 業務委託費	11,505	令和元年度		令和2年度から 令和4年度まで	10,211	
片浜地区センター指定管理料	19,897			令和2年度から 令和5年度まで	19,897	
第三地区センター指定管理料	19,897			令和2年度から 令和5年度まで	19,897	
ぬまづ健康福祉プラザ 指定管理料	497,728			令和2年度から 令和5年度まで	497,728	
沼津港水門展望施設 指定管理料	46,264			令和2年度から 令和3年度まで	46,264	
くるら戸田指定管理料	62,000			令和2年度から 令和3年度まで	62,000	
若山牧水記念館指定管理料	30,982			令和2年度から 令和3年度まで	30,982	
庄司美術館指定管理料	28,404			令和2年度から 令和3年度まで	28,404	
奨学金返還支援事業補助金	6,000			令和2年度から 令和6年度まで	4,089	
市道0115号線道路改良工事費	87,600			令和2年度まで	87,600	
県道足高三枚橋線 橋梁上部工工事費	99,280			令和2年度まで	99,280	
市議会タブレット端末賃借料	6,300			令和2年度から 令和4年度まで	4,903	
計			18,864,667 (3,820,318)		20,815,149	

国民健康保険事業特別会計

(単位 千円)

事 項	限度額	令和元年度末までの支出額 ()内は令和元年度支出額		令和2年度以降の支出予定額		備考
		期 間	金 額	期 間	金 額	
事務機器等賃借料	310,000	平成26年度から 令和元年度まで	227,796 (53,599)	令和2年度まで	40,199	
国民健康保険システム 運用支援業務委託費	28,030	平成30年度から 令和元年度まで	13,774 (13,774)	令和2年度まで	10,534	
賦課資格入力等業務員 派遣業務委託費	8,171	平成30年度から 令和元年度まで	2,938 (2,938)	令和2年度まで	4,103	
納付催告等業務員 派遣業務委託費	4,728	令和元年度		令和2年度まで	4,728	
データ入力業務委託費	205	令和元年度		令和2年度まで	205	
健康診査受診券等印刷・ 封入封緘等作業業務委託費	268	令和元年度		令和2年度まで	181	
計			244,508 (70,311)		59,950	

介護保険事業特別会計

(単位 千円)

事 項	限度額	令和元年度末までの支出額 ()内は令和元年度支出額		令和2年度以降の支出予定額		備考
		期 間	金 額	期 間	金 額	
いきいきホーム松下 指定管理料	10,261	令和元年度	5,107 (5,107)	令和2年度まで	5,154	
計			5,107 (5,107)		5,154	

第2節 現金収支状況

1 一般会計歳計現金の収支状況

一般会計歳計現金の月別収入支出及び流用の状況は、次のとおりである。

(単位 円)

月別	収入	支出	資金の流用			月末残高
			年度間の流用	会計間の流用	差引合計	
4	3,450,370,780	3,685,207,310	平成30年度一般会計へ 1,800,000,000	釣銭資金へ 1,101,300 財政調整基金から 2,800,000,000	998,898,700	764,062,170
5	8,808,548,024	4,832,976,982	平成30年度一般会計から 1,800,000,000	財政調整基金へ 2,800,000,000	△1,000,000,000	3,739,633,212
6	6,554,774,051	5,954,077,199			0	4,340,330,064
7	5,219,055,739	3,862,733,073			0	5,696,652,730
8	3,140,740,001	5,087,589,725			0	3,749,803,006
9	4,811,777,777	7,894,848,674			0	666,732,109
10	5,822,165,138	5,090,658,951		財政調整基金から 1,600,000,000	1,600,000,000	2,998,238,296
11	3,654,210,097	4,944,235,952		財政調整基金へ 1,600,000,000	△1,600,000,000	108,212,441
12	4,912,159,138	6,063,279,686		財政調整基金から 2,000,000,000	2,000,000,000	957,091,893
1	6,634,048,293	3,691,552,448		財政調整基金へ 2,000,000,000	△2,000,000,000	1,899,587,738
2	2,377,655,035	5,608,786,776		財政調整基金から 1,800,000,000	1,800,000,000	468,455,997
3	12,049,598,059	9,296,779,412		釣銭資金から 1,101,300 国民健康保険事業会計から 200,000,000 介護保険事業会計から 200,000,000 財政調整基金へ 1,800,000,000	△1,398,898,700	1,822,375,944
4	1,912,074,197	5,324,146,944	令和2年度一般会計から 2,100,000,000	国民健康保険事業会計へ 200,000,000 介護保険事業会計へ 200,000,000	1,700,000,000	110,303,197
5	4,362,369,841	1,184,208,245	令和2年度一般会計へ 2,100,000,000		△2,100,000,000	1,188,464,793

残高 1,188,464,793円は翌年度へ繰越

2 一般会計歳計現金の運用状況

歳計現金の運用状況は、次のとおりである。

種 別	元 年 度		30 年 度	
	運用回数	運用利子額	運用回数	運用利子額
定 期 預 金	4 ^回	47,587 ^円	4 ^回	23,505 ^円
別 段 預 金 等	—	0	—	0
計	4	47,587	4	23,505

第3節 市 税

市税決算額は、調定額36,217,475,853円に対し、収入済額35,051,101,527円、収入歩合96.8%の収納成績で、前年度と比較すると調定額で121,270,845円（0.3%）の減額、収入済額で67,404,747円（0.2%）の減額となった。

5年間の決算状況は、次のとおりである。

年 度	一般会計 予 算 額	歳 入 決算額 A	市 税 予算額 B	市 税 調定額 C	市 税 収入済額 D	収入歩合		決算額 に対す る割合 D/A
						対予算 D/B	対調定 D/C	
元	78,639,805,000 ^円	73,709,546,170 ^円	35,000,000,000 ^円	36,217,475,853 ^円	35,051,101,527 ^円	100.1%	96.8%	47.6%
30	76,934,207,000	73,103,457,054	34,900,000,000	36,338,746,698	35,118,506,274	100.6	96.6	48.0
29	74,687,641,000	71,138,734,971	35,000,000,000	36,889,228,696	35,480,822,050	101.4	96.2	49.9
28	75,702,166,000	72,110,534,295	35,000,000,000	36,730,862,716	35,162,236,394	100.5	95.7	48.8
27	77,537,952,000	74,225,371,435	34,600,000,000	37,188,993,580	35,444,609,418	102.4	95.3	47.8

課税については、まず、市民税のうち個人所得割の税率は、総所得金額から各種所得控除後の額を課税標準として $\frac{6}{100}$ である。また、法人税割の税率は、課税標準となる法人税額に対し $\frac{9.7}{100}$ (平成26年9月30日以前に開始した事業年度は $\frac{12.3}{100}$) である。

個人均等割額は3,500円(防災・減災のための臨時特例による均等割500円加算を含む。)であり、法人等の均等割額は、次のとおりである。

資本金等の金額	従業者数	税率(年額)	資本金等の金額	従業者数	税率(年額)
1千万円以下	50人以下	50,000 ^円	10億円超 50億円以下	50人以下	410,000 ^円
	50人超	120,000		50人超	1,750,000
1千万円超 1億円以下	50人以下	130,000	50億円超	50人以下	410,000
	50人超	150,000		50人超	3,000,000
1億円超 10億円以下	50人以下	160,000	表に掲げる法人以外の法人等		50,000
	50人超	400,000			

次に固定資産税の税率は、課税標準に対し $\frac{1.4}{100}$ 、都市計画税は $\frac{0.3}{100}$ である。

1 市税負担の状況

市税負担の状況は、次のとおりであるが、市民1人当たりの税額を前年度と比較すると955円(0.5%)の増額となった。

年度	市民1人当たり税額				1世帯当たり税額				人口	世帯数
	市民税	固定資産税	その他	計	市民税	固定資産税	その他	計		
元	74,923 ^円	80,180 ^円	25,237 ^円	180,340 ^円	157,360 ^円	168,400 ^円	53,005 ^円	378,765 ^円	194,207 ^人	92,467 ^{世帯}
30	74,933	79,445	25,007	179,385	159,510	169,113	53,231	381,854	195,039	91,624
差引 増減	△10	735	230	955	△2,150	△713	△226	△3,089	△832	843

※固定資産税には、国有資産等所在市町村交付金は含めない。

税額は、現年課税分調定額による。

人口及び世帯数は、各年度末の数値である。

2 税目別賦課の状況

(1) 市 民 税

調定総額 15,023,237,934 円（滞納繰越分 472,604,652 円を含む。）は、前年度と比較すると 146,071,511 円（1.0%）の減額となった。

現年課税分の調定額は 14,550,633,282 円で、この内訳は、個人（均等割・所得割）が 11,652,984,482 円、法人（均等割・法人税割）が 2,897,648,800 円で、前年度と比較すると 64,294,474 円（0.4%）の減額となり、収入歩合は現年課税分 98.9%、滞納繰越分 30.7%、総額では 96.7%であった。

(2) 固定資産税

調定総額 16,177,812,052 円（滞納繰越分 535,244,852 円を含む。）は、前年度と比較すると 12,503,975 円（0.1%）の増額となった。

現年課税分の調定額は 15,642,567,200 円で、この内訳は、固定資産税が 15,571,489,700 円、国有資産等所在市町村交付金が 71,077,500 円で、前年度と比較すると 79,396,600 円（0.5%）の増額となり、収入歩合は現年課税分 99.1%、滞納繰越分 22.9%、総額では 96.6%であった。

なお、この課税客体（固定資産）の評価額は、次のとおりである。

区 分	地積・床面積	筆・棟・件数	決定価格	免税点未満のものの価格	免税点以上のものの価格
	㎡	筆	千円	千円	千円
土 地	122.4	229,381	1,237,225,586	1,384,321	1,235,841,265
家 屋	木 造	棟			
	5,632,723	53,785	137,373,226	132,728	137,240,498
非 木 造	棟				
8,379,188	25,072	354,690,108	35,060	354,655,048	
償 却 資 産		件			
		7,466	183,777,867	1,837,154	181,940,713
計			1,913,066,787	3,389,263	1,909,677,524

※国有資産等所在市町村交付金に係る固定資産は含めない。

(3) 軽自動車税

現年課税分の調定額は 483,998,900 円で、この内訳は、軽自動車税が 479,466,600 円、環境性能割が 4,532,300 円で、前年と比較すると 18,863,300 円（4.1%）の増額となり、収入歩合は 97.9%であった。

(4) 市たばこ税

現年課税分の調定額は1,457,865,824円で、前年度と比較すると5,384,977円（0.4%）の減額となり、収入歩合は100.0%であった。

(5) 入湯税

現年課税分の調定額は18,199,050円で、前年度と比較すると209,250円（1.1%）の減額となり、収入歩合は99.4%であった。

(6) 都市計画税

現年課税分の調定額は2,941,104,200円で、前年度と比較すると10,639,700円（0.4%）の増額となり、収入歩合は99.1%であった。

3 市税の収納状況

市税の納税に対する理解を求めるとともに納期内自主納税の促進を図り、滞納者に対しては納税相談などにより完納を促し、下記の収納状況となった。

区分	予算現額	調定額	収入済額	不納欠損額	収入未済額	収入歩合	
						対予算	対調定
現年課税分	円 34,600,000,000	円 35,094,368,456	円 34,754,281,549	円 3,746,707	円 336,340,200	% 100.5	% 99.0
滞納繰越分	400,000,000	1,123,107,397	296,819,978	78,534,587	747,752,832	74.2	26.4
計	35,000,000,000	36,217,475,853	35,051,101,527	82,281,294	1,084,093,032	100.2	96.8

4 税務証明の状況

納税証明及び各種証明の交付通数は、次のとおりである。

(単位 通)

種別	通数	種別	通数	種別	通数
土地評価証明	15,181	固定資産税課税台帳閲覧	4,415	住宅用家屋証明	741
建物評価証明	5,297	地籍図写し	513	その他	656
所得・課税証明	28,480	納税証明	10,738	計	66,021

第4節 財 産 管 理

市有財産の管理状況は、次のとおりである。

1 取得及び処分

(1) 取 得

種 別	数 量	金 額	備 考
土 地	56,979 ^{m²}	1,525,873,666 ^円	
建 物	2,073	449,565,860	
計		1,975,439,526	

(2) 処 分

種 別	数 量	金 額	備 考
土 地	36,314 ^{m²}	145,061,810 ^円	
建 物	573	0	
計		145,061,810	

2 貸 付

普通財産として管理している土地のうち、宅地等として有償貸付しているものは、149,369.4 m²（172件）である。

3 保 険

保険の契約状況は、次のとおりである。

種 別	契 約		保 険 料	備 考
	金 額	件 数		
火 災 保 険	172,279,706,000 ^円	485 ^件	14,488,815 ^円	
自 動 車 保 険	—	425	7,721,247	対人 無制限 対物 無制限
森 林 保 険	84,370,026	2	347,464	
計	172,364,076,026	912	22,557,526	

4 市営香貫駐車場

市営香貫駐車場の利用実績は、次のとおりである。

名 称	駐車車両総数	収 入 額	備 考
市 営 香 貫 駐 車 場	209,455 ^台	12,417,600 ^円	

5 公共施設マネジメントの推進

公共施設等が一齐に大規模な更新や改修の時期を迎える中、将来の利用需要を見据えた公共施設の最適化に取り組み、これらにかかる中長期的な経費を軽減・平準化するための基本的な方針や手法を示す「沼津市公共施設マネジメント計画」を平成28年度に策定した。

本年度は、施設類型別に、対象とする施設や取組期間、優先順位、取組手法などを定めた個別施設計画の策定に向け、公共施設マネジメント計画推進会議を開催し、各施設の今後の方針について検討を行った。