


ぬまづの水道



沼津市水道部

★水がみんなにとどくまで★

富士山に降った雨が長い年月をかけて、溶岩などをとり、わき水や地下水となります。



水源地 地下水が湧き上がっています



泉水源地 7本の深井戸



砂や小石が取りのぞかれて、消毒液を入れます。



送水ポンプ 消毒した水に圧力をかけて配水池へ送り出します

配水池 水源地から送られてきた水をためて市内各地区へ送り出します ※1万トン=学校のプール約28杯分

岡宮配水池
全部で約2万トンの水をためることができます。
主に駅北方面へ水を送ります。



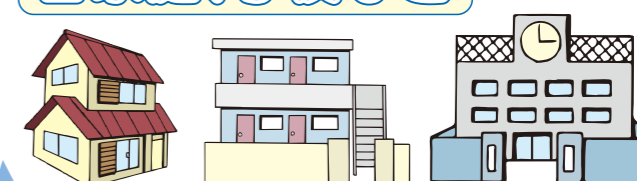
ポンプで高いところにある配水池に水を送ります。



八重配水池
約1万トンの水をためることができます。
主に駅南方面へ水を送ります。

配水池から高低差を利用して各家庭に水を送ります。
配水管の直径は1mもあるものがあります。
大きな配水池からは、太い配水管で水を送り出します。

各家庭、学校など



道路の下にうめられている水道管を通して、みんなの家や学校に水がとどきます。

★みんなが飲んでるぬまづの水は…★

おいしくて安全！

富士山のわき水（地下水）です
水温はいつも15℃くらいです
柿田川の湧水は、名水100選に選ばれました
柿田川にわき出す地下水は
一日100万トンとも言われています

よい水質のおかげで、わずかな消毒で
飲料水にすることができます
また、豊富な水量のため、
水不足になる心配がありません

水道部では、さらに異常がないか毎日水質検査をしたり、
24時間水道の設備を監視しています

安い！

水道料金は1ヶ月あたり
10トン（10,000ℓ）で680円です
1円で給食の牛乳パック（200ml）
約74本分の水道水が使えます
これは全国的に見ても安い料金です



泉水源地送水管理センター監視室
（水道の設備を監視するところ）

おまけ ぬまづの水道クイズ

カンタン！第1問

表紙右上の写真の植物は何と言う植物でしょうか？

うむむ？第2問

表紙左下の写真の鳥は何と言う鳥でしょうか？

見たことあるかな？第3問

表紙右下の写真は沼津市内にある配水池の写真です。
どこにある配水池でしょうか？

超難問!? ラストクイズ

左下の写真は沼津市の配水池です。



ステンレス製でカッコいいね！
これはどこにある配水池でしょうか？

♪こたえはうら表紙にあるよ♪

水道のあゆみ

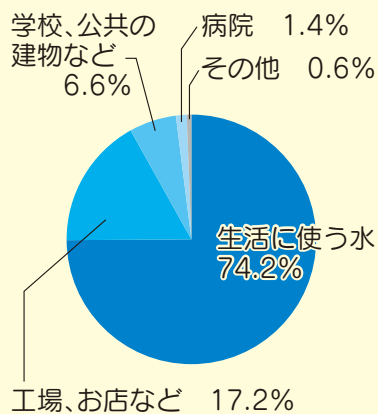
いまから80年ほど前、戦争が終わったばかりの昭和22年に沼津市や清水町に水道をひく計画がたてられました。そして、昭和25年、いずみすいげんち 泉水源地から水を送り始めました。

沼津市がまわりの町や村とがっぺいして大きくなり、人口もふえるにつれて、たくさんの水がひつよう必要になりました。そのため、もっとたくさんの人に水を送ることができるように、何度も水道を大きくする工事を行いました。

いまでは、沼津市と清水町に住んでいる約22万人もの人に、毎日水を送っています。

水道まめちしき

水道の使いみち



一人一日に家庭で使う水の量

約 250 ℓ

2 ℓ のペットボトル
約 125 本分

たくさん使っているんだね!



いずみすいげんち

泉水源地について

- 清水町の全域と沼津市の半分以上の人が泉水源地から送られる水を使っています。
- 泉水源地からは、1日平均約6万トン(学校のプール167杯分)もの水を送り出しています。

※資料は令和5年度データを使用しています

沼津市水道部ホームページ

<https://www.city.numazu.shizuoka.jp/kurashi/sumai/suido/index.htm>

沼津市水道部

〒410-8601 沼津市御幸町16番1号 TEL 055(934)4851

泉水源地送水管理センター

〒411-0906 駿東郡清水町八幡字泉川添270番地 TEL 055(975)1070

Facebook「ぬまづの水」



小学校
年 組 名まえ

ぬまづの水道クイズのこたえ：第1問 ミシマバイカモ（4月～11月に梅に似た小さな花を咲かせます） 第2問 カワセミ（体の色が美しく、水面を飛び魚を捕らえて食べます） 第3問 原配水池（はらはいすいち 沼津市原地区にあります 泉水源地からくみ上げた水を原地区へ送っています）
ラストクイズ 江梨配水池（えなしはいすいち 西浦江梨地区にあります 平成20年5月から使っています）