


燃やすごみの日

集める日	週2回	ごみの年間収集計画表で確認してください
集める場所	燃やすごみの集積場所	
出し方	指定袋	朝8時までに 出してください

生ごみ

調理くずや残飯など。
よく水を切ってから出してください。




燃やすごみの約6割が水分です。調理くずは、直接ごみ箱に入れるようにしたり、水切り袋のごみは、捨てる前に水をよく切るなどの工夫で、水分を大幅に減らすことができます。また、においの軽減にもなる、生ごみ処理容器で、減量・堆肥化にチャレンジしてみてもはいかがでしょうか。

紙くず

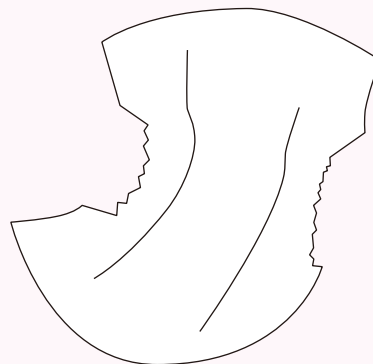
名刺より小さな紙きれ、ティッシュペーパー、コーティングしてある紙などで、再生紙の原料とならないもの。名刺より大きな紙は、「資源回収の日 古紙類」として回収しています。

→11・33・34ページ参照



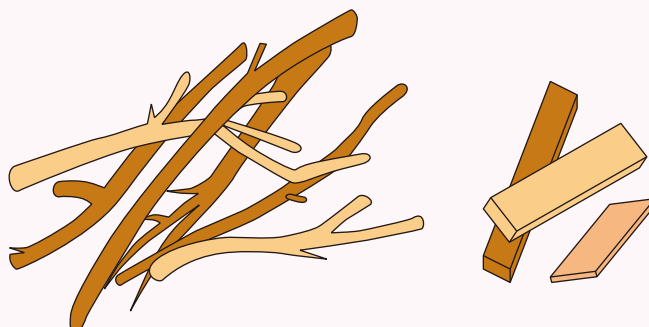
おむつ、生理用品

おむつの汚物は取り除いてください。



少量の木の枝、板切れ

小枝は50cm位の長さに切り、枯らしてからひもで束ねてください。




木の直径が5～30cmのものは、長さ30cm程度にして、『埋め立てごみの日 焼却粗大ごみ（②類）』に出してください。多量の場合には、直接クリーンセンターに持ち込むか、廃棄物処理業者に処理を依頼してください。

その他

- ・軍手
- ・竹串
- ・タバコの吸い殻
- ・汚れの落ちないプラスチック製容器包装

- ・わりばし
- ・ほうき

など



衛生処理が必要なもの

- ・歯ブラシ
- ・トイレブラシ
- ・たわし
- ・下着（パンツ）
- ・ペット用トイレ砂
- ・ストッキング
- ・洗浄用スポンジ
- ・くつ下

など

