

マダニ対策、今できること

1. マダニの生息場所
2. マダニから身を守る服装
3. マダニから身を守る方法
4. 忌避剤の効果
5. 国内で入手できる忌避剤の種類と特徴



参考資料

- 1) マダニの分類とマダニ媒介感染症
- 2) マダニ媒介SFTSとは
- 3) マダニの生活環

Kana S. Illustrations
衛生昆虫写真館 Photos

マダニ対策に関するお問い合わせ

国立感染症研究所昆虫医科学部

Tel: 03-5285-1111 (代表)

Fax: 03-5285-1178

e-mail: info@nih.go.jp

SFTS対策全般に関するお問い合わせ

国立感染症研究所

Tel: 03-5285-1111(代表)

厚生労働省健康局結核感染症課

Tel: 03-5253-1111(代表)

1. マダニの生息場所

マダニは、民家の裏山や裏庭、畑、あぜ道などにも生息しています。



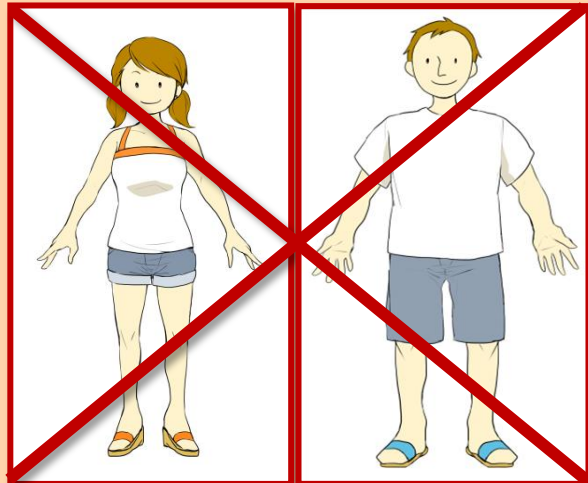
マダニは、シカやイノシシ、野ウサギなどの野生動物が出没する環境に多く生息しています。



2. マダニから身を守る服装


野外では、腕・足・首など、肌の露出を少なくしましょう！

首にはタオルを巻くか、ハイネックのシャツを着用しましょう。

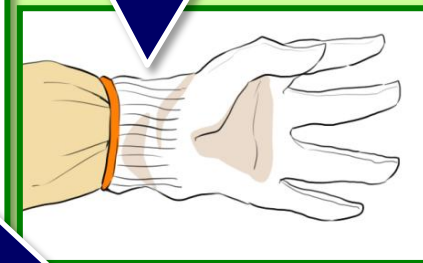


半ズボンやサンダル履きは不適當です！

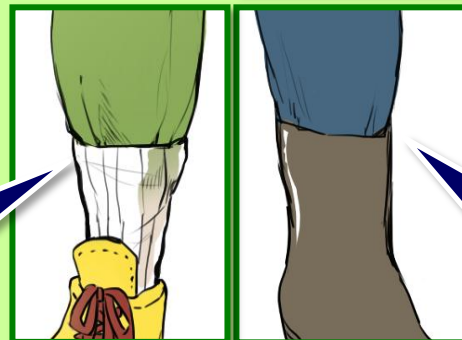
ハイキングなどで山林に入る場合は、ズボンの裾に靴下を被せましょう。



シャツの袖口は軍手や手袋の中に入れてみましょう。



シャツの裾はズボンの中に入れてみましょう。



農作業や草刈などではズボンの裾は長靴の中に入れてみましょう。

3. マダニから身を守る方法

上着や作業着は、
家の中に持ち込まない
ようにしましょう。



屋外活動後は、
シャワーや入浴で、
ダニが付いていないか
チェックしましょう。



ガムテープ
を使って服に
付いたダニを
取り除く方法
も効果的です。

ダニ類の多くは、長時間（10日間以上のこともある）吸血します。吸血中のマダニを無理に取り除こうとすると、マダニの口器が皮膚の中に残り化膿することがあるので、皮膚科等の医療機関で、適切な処置（マダニの除去や消毒など）を受けて下さい。

マダニに咬まれたら、数週間程度は体調の変化に注意し、発熱等の症状が認められた場合は、医療機関で診察を受けて下さい。

4. 忌避剤の効果


マダニに対する忌避剤

(虫よけ剤) が、2013年から

新たに認可されました。

現在は、ディート、イカリジンの
2種類の有効成分の忌避剤が市販
されています。

忌避剤の使用でマダニの付着数は減少
しますが、マダニの付着を完全に防ぐ
わけではありません。忌避剤を過信せず、
様々な防護手段と組み合わせて対策
を取ってください。

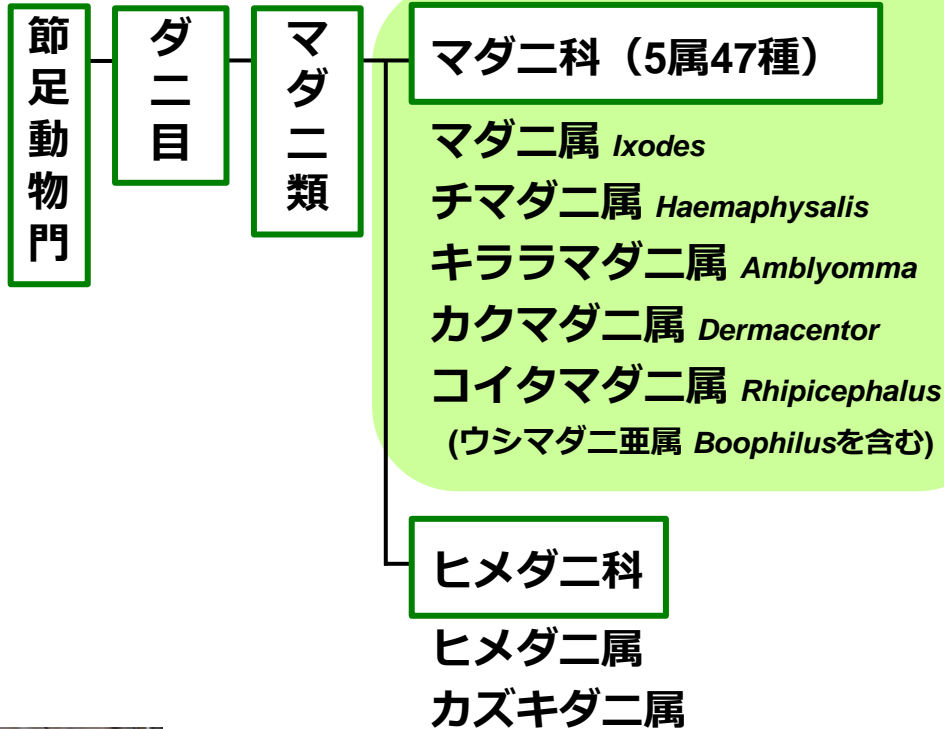


5. 国内で入手できる忌避剤の種類と特徴

忌避剤	有効成分含有率	分類	効力持続時間	注意事項	特徴
ディート	5~10%	防除用 医薬部外品	1~2時間	6ヶ月未満 児には使用 禁止	<ul style="list-style-type: none"> ・独特の匂い ・べたつき感 ・プラスチック・化学繊維・皮革を腐食することもある
	12%	防除用 医薬品	約3時間		
	高濃度製剤 30%	防除用 医薬品	約6時間	12歳未満は 使用禁止	
イカリジン	5%	防除用 医薬部外品	~6時間		
	高濃度製剤 15%	防除用 医薬品	6~8時間		

参考資料 1) マダニの分類とマダニ媒介感染症

マダニは、世界中に800以上の種が知られています。そのうち日本には47種が生息しています。



マダニが媒介する感染症

() 内は病原体の種類

日本紅斑熱 (リケッチア)

Q熱 (リケッチア)

ライム病 (スピロヘータ)

ボレリア症 (細菌)

野兔病 (細菌)

重症熱性血小板減少症候群 SFTS

(フレボウイルス)

ダニ媒介性脳炎 (フラビウイルス)

キャサヌル森林病 (フラビウイルス)

クリミア・コンゴ出血熱

(ナイロウイルス)

..... など

参考資料 2) マダニ媒介SFTSとは

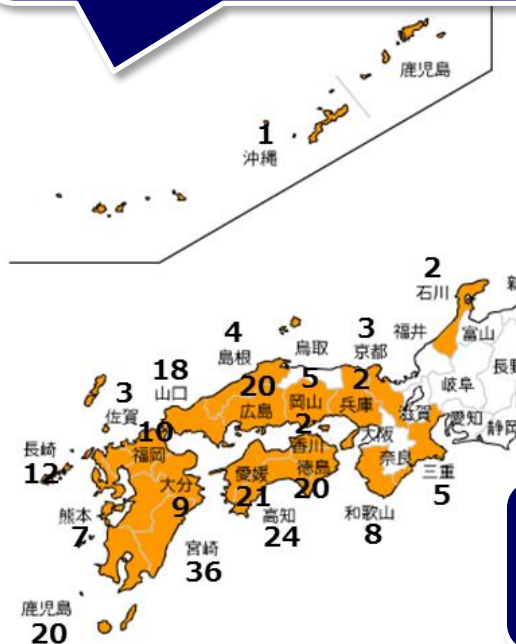
重症熱性血小板減少症候群 (Sever fever with thrombocytopenia syndrome: SFTS)

これまでに、**中国・日本・韓国**でSFTSの患者が報告されています。中国では**フタトゲチマダニ**と**オウシマダニ**からウイルスが見つかっています。



ウイルスの潜伏期間は (マダニに咬まれてから) **6日~2週間**とされています。

2016年は、西日本を中心とした21府県から届出されています。()内は発症数



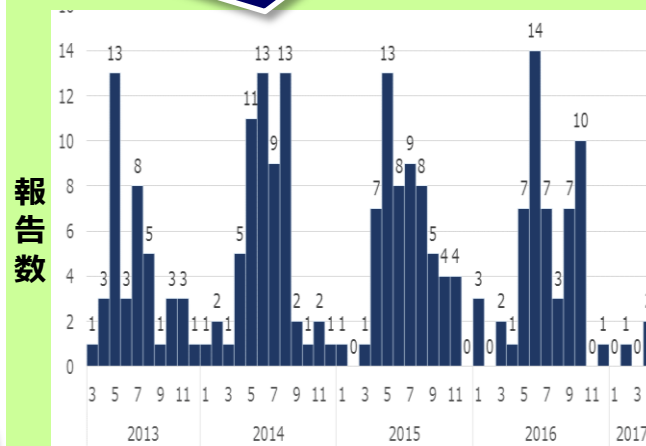
SFTS患者報告基本情報

合計		232名
性別	男	111
	女	121
年齢	中央値	73歳
	~20代	2
	30代	4
	40代	4
	50代	15
	60代	66
	70代	65
	80代	70
	90代	36

(2017年4月26日 現在)

2013年1月1日以降に報告された患者 (合計232名) です。

SFTS患者は**5~8月に**多く発症しています。



患者発症月

資料は、国立感染症研究所ホームページ：
<https://www.niid.go.jp/niid/ja/diseases/sa/sfts.html>を引用

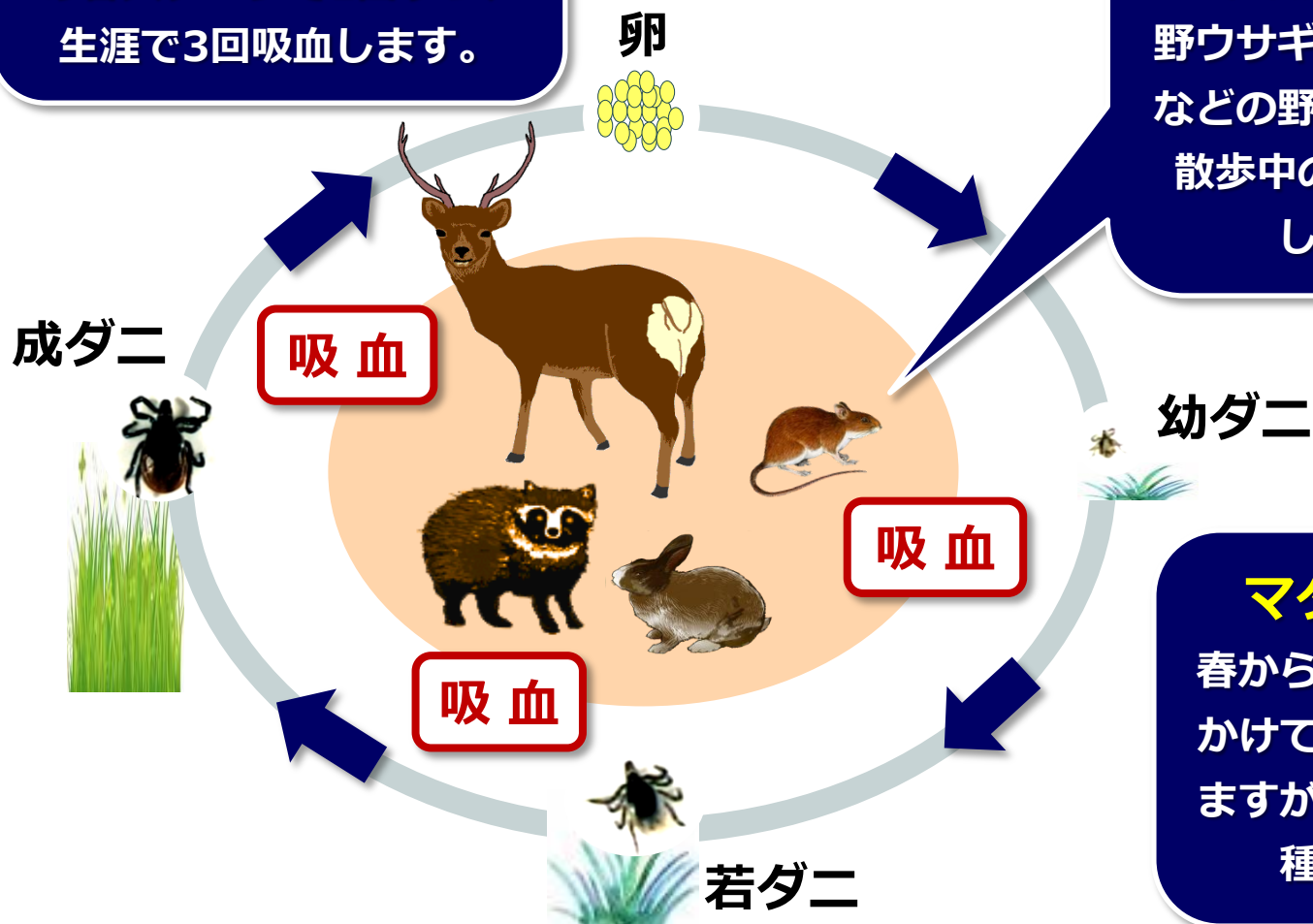
参考資料 3) マダニの生活環

マダニは、

幼ダニ、若ダニ、成ダニ
の各ステージで1回ずつ、
生涯で3回吸血します。

マダニは、

ヒト以外に、野ネズミ、
野ウサギ、シカ、イノシシ
などの野生動物や、ネコ、
散歩中のイヌなども吸血
しています。



マダニの多くは、

春から秋 (3~11月) に
かけて活動が活発になり
ますが、冬季も活動する
種類もいます。