6-3. 平面図

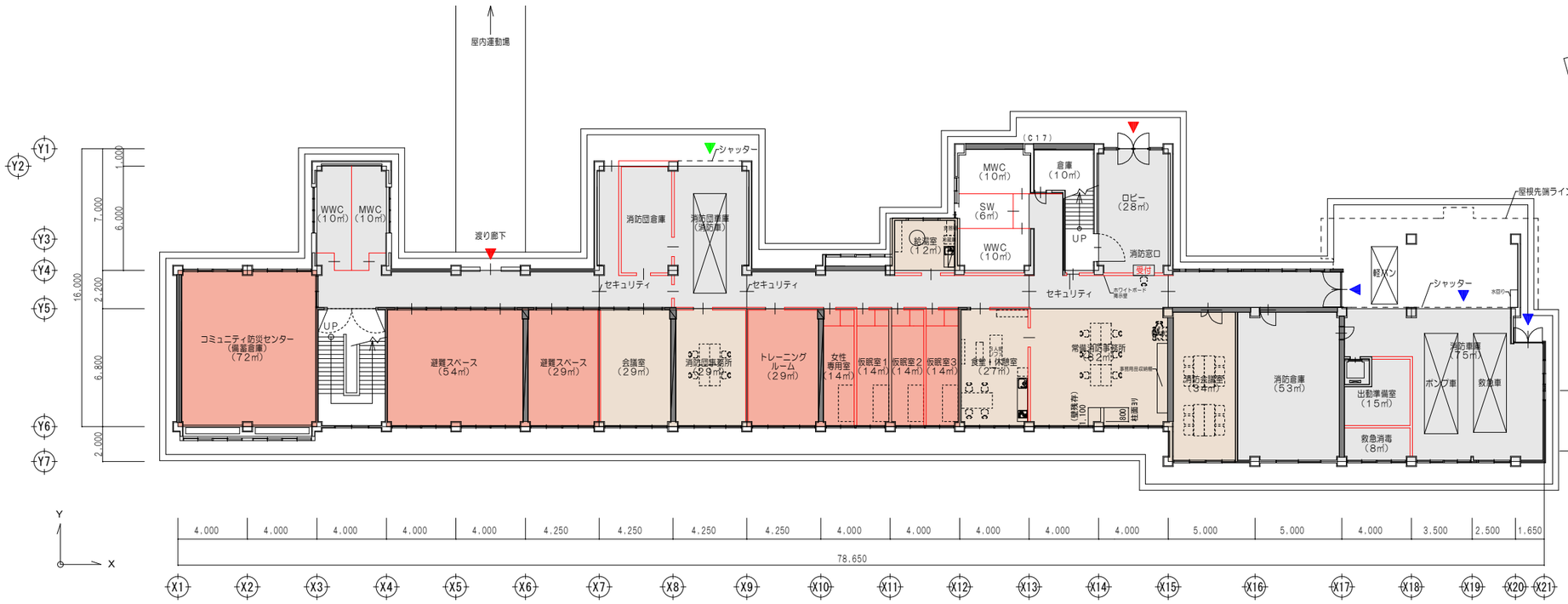

各コミュニティ団体が利用できる
コミ活動専用室を計画し、
活発なコミュニティ活動を応援。

■畳コーナー
各窓口の中心にはロビーを設け、
畳コーナーや絵本コーナーを併設することで、
利用者が立ち寄りやすい場所を計画。

■吹抜け
一部吹抜けを計画することで、
建物の自重軽減を図るとともに、
上下階のつながりを高める。
上下階の雰囲気が感じられることは
管理の負担軽減にも寄与。

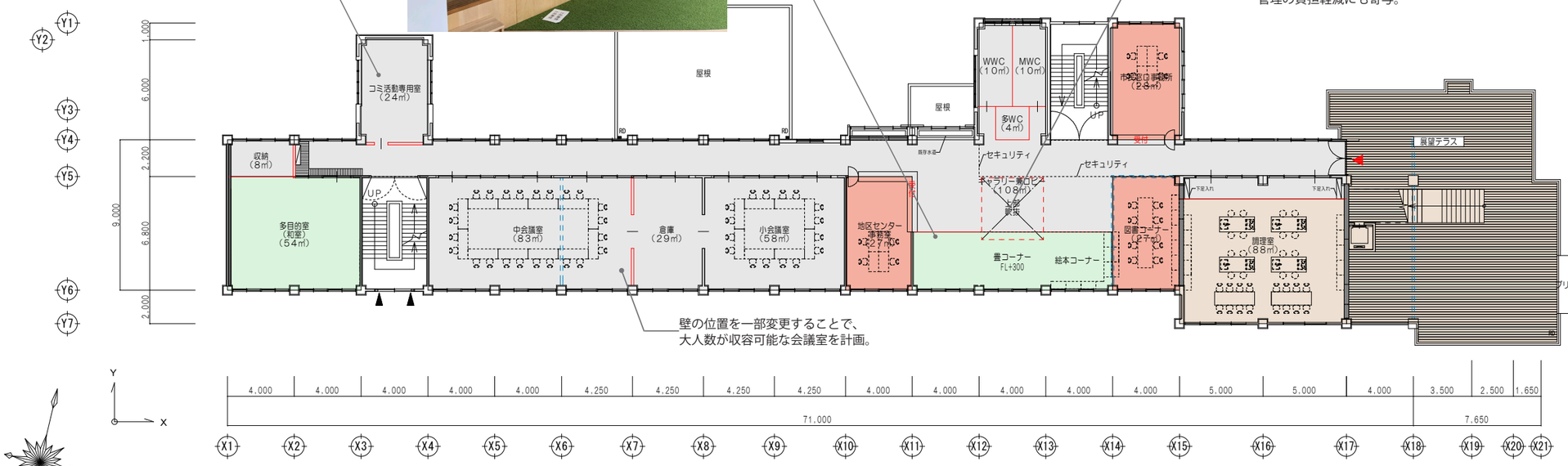

壁の位置を一部変更することで、
大人数が収容可能な会議室を計画。

カーペット敷き
畳敷き
フローリング・ホテッキ
土間
新設
減築
平成２０年度耐震補強工事による
ＲＣ造補強壁を示す　（例）「1W－1」
市民
常備消防
消防団

特記	検印	日付 / 修正	工事名称	設計番号	図面番号
			図面名 1・2階平面図	縮尺 A1版 1/150 A3版 1/300	

みんなのもう1つの家

■集いの間
地域の総会やパブリックビューイング、映画上映会など
大人数での活動に対応する大空間。
（参考：SAGA FURUYU CAMP）

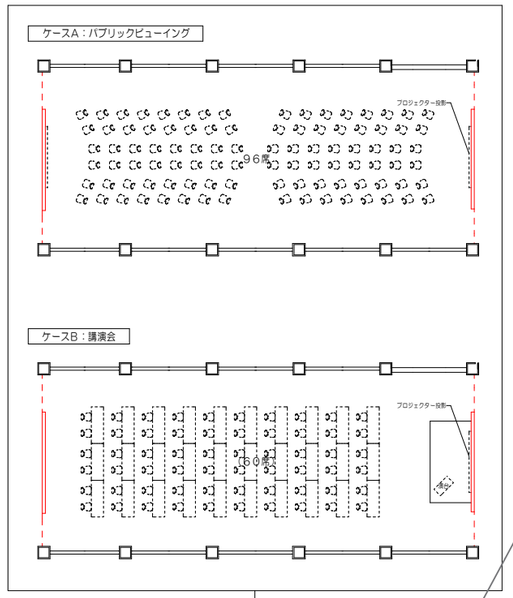

■集いの間
W杯や五輪、地元の高校やスポーツチームを
応援するパブリックビューイングや、
講演会、映画上映会等のイベント時に使用

■台所
獲れすぎた野菜や果物を誰もが自由に
調理し、食事ができる台所
（参考：馬木キャンプ）

■手すり
一般的な手すりではなく、
思わず近寄りたくなるような仕掛けとして、
手すりを兼ねたカウンターを計画
（参考：茶の庭）

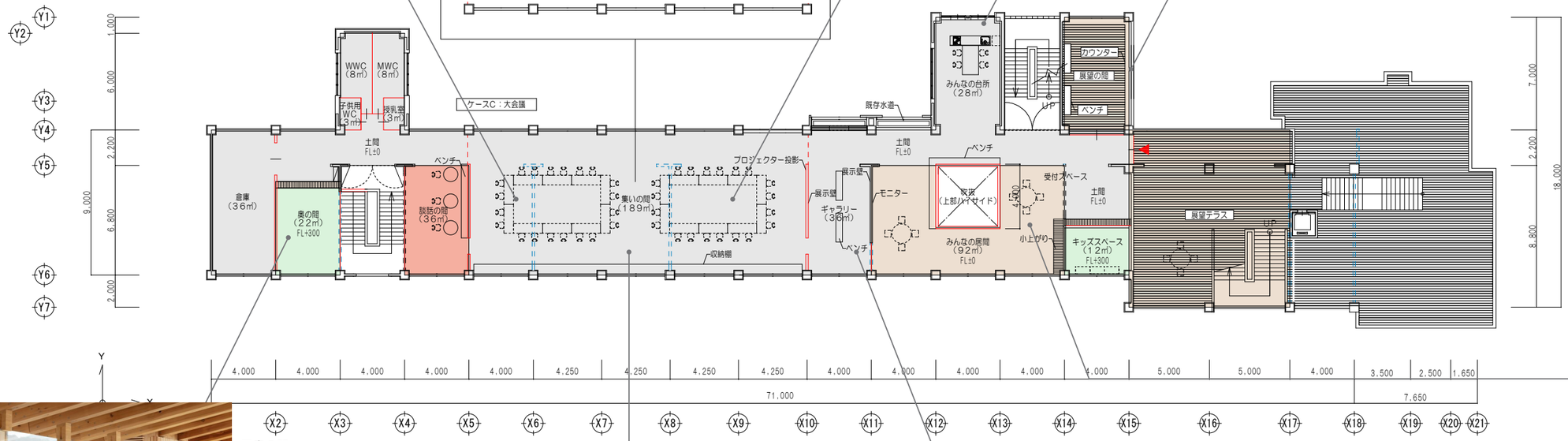

3 階 平 面 図

■居間
床仕上げを変えることで、柔らかな空間を演出。
誰もが腰掛けられるベンチや丸テーブルを設置。
（参考：多賀町中央公民館）

■奥の間
畳敷きの小上がりとなっており、
下足を脱いで利用する。
勉強や、読書など静かな時間を過ごす場所
（参考：多賀町中央公民館）

■仕上げの考え方
土間部：既存現し
居室部：仕上新設
など空間の特性に応じて
仕上にメリハリをつける
ことで、コスト削減も
見込める

（参考：SAGA FURUYU CAMP）



■ギャラリー
地域サークルや学生の制作物など
文化的活動の表現の場
（参考：鷹栖地区住民センター）

カーペット敷き
畳敷き
フローリング・木デッキ
土間
新設
減築
平成２０年度耐震補強工事による
ＲＣ造補強壁を示す　（例）「１Ｗ－１」

市民
常備消防
消防団

特記	検印	日付 / 修正	工事名称	設計番号	図面番号
			図面名：３階平面図	縮尺：A1版 1/150　A3版 1/300	